

## FORMULARIO DECLARACIÓN DEL IMPUESTO A LA RENTA Y PRESENTACIÓN

101

DE BALANCES FORMULARIO ÚNICO SOCIEDADES Y

No. FORMULARIO

Resolución No.

ESTABLECIMIENTOS PERMANENTES

26659073

NAC-DGER2008-1520

## 100 IDENTIFICACIÓN DE LA DECLARACIÓN

(O) ORIGINAL - (S) SUSTITUTIVA

031

AÑO 102

2009

No. FORMULARIO QUE SUSTITUYE

104

## 200 IDENTIFICACIÓN DEL SUJETO PASIVO

EXPEDIENTE

203

RUC 201

1792130727001

202

REPRESENTACIONES Y FRANQUICIAS ECUATORIANAS REFRANEC CIA. LTDA.

## OPERACIONES CON PARTES RELACIONADAS DEL EXTERIOR EN EL EJERCICIO FISCAL (INFORMATIVO)

Activo con partes relacionadas del exterior	011	0	Ingreso con partes relacionadas del exterior	013	0
Pasivo con partes relacionadas del exterior	012	0	Egreso con partes relacionadas del exterior	014	0
TOTAL OPERACIONES CON PARTES RELACIONADAS DEL EXTERIOR (011 + 012 + 013 + 014)				015	0

## ESTADO DE SITUACIÓN

## ESTADO DE RESULTADOS

## ACTIVO

## INGRESOS

## ACTIVO CORRIENTE

Ventas netas locales gravadas con tarifa 12%

601 195,933.7

Caja, bancos

311 101,479.81

Ventas netas locales gravadas con tarifa 0%

602 0

Inversiones corrientes

312 0

Exportaciones netas

603 0

Cuentas y documentos por cobrar clientes - corriente

Otros ingresos provenientes del exterior

604 0

Relacionados / Locales

313 0

Rendimientos financieros

605 0

Relacionados / Del exterior

314 0

Otras rentas gravadas

606 0

No relacionados / Locales

315 6,998.18

Utilidad en venta de activos fijos

607 0

No relacionados / Del exterior

316 0

Dividendos percibidos locales

608 0

Otras cuentas y documentos por cobrar - corriente

Rentas exentas provenientes de donaciones y aportaciones

609 0

Relacionados / Locales

317 0

De recursos públicos

610 0

Relacionados / Del exterior

318 0

De otras locales

611 0

No relacionados / Locales

319 0

Del exterior

612 0

No relacionados / Del exterior

320 0

Otras rentas exentas

612 0

(-) Provisión cuentas incobrables

321 0

TOTAL INGRESOS (Sumar del 601 al 612)

699 195,933.7

Crédito tributario a favor del sujeto pasivo (IVA)

323 3,948.55

Crédito tributario a favor del sujeto pasivo (RENTA)

324 296.33

Ventas netas de activos fijos (informativo)

691 0

Inventario de materia prima

325 0

Ingresos por reembolso como intermediario (informativo)

692 0

Inventario de productos en proceso

326 0

Inventario de suministros y materiales

327 0

Inventario de prod. terminados y mercad. en almacén

328 0

Mercaderías en tránsito

329 0

Inventario repuestos, herramientas y accesorios

330 0

Activos pagados por anticipado

331 0

el sujeto pasivo

701 2,693.32

Otros activos corrientes

332 1,049.96

Compras netas locales de bienes no producidos por el sujeto pasivo


702 0

TOTAL ACTIVO CORRIENTE

339 113,772.83

ACTIVO FIJO

Importaciones de bienes no producidos por



**SRI** SERVICIO DE RENTAS INTERNAS  
DIRECCION REGIONAL NORTE

COD. 1.7 AGO. 2010  
60809

**SERVICIOS TRIBUTARIOS**  
**QUITO**

## COSTOS Y GASTOS

COSTO

GASTO

Inventario inicial de bienes no producidos por el sujeto pasivo


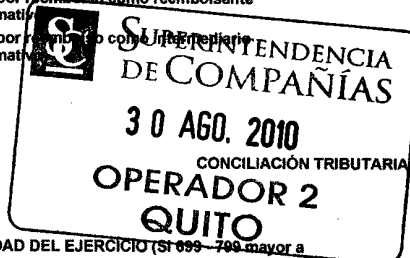
701 2,693.32

Compras netas locales de bienes no producidos por el sujeto pasivo

702 0

Inmuebles (excepto terrenos)	341	<input type="text" value="0"/>	el sujeto pasivo	703	<input type="text" value="0"/>	704	<input type="text" value="0"/>
Naves, aeronaves, barcasas y similares	342	<input type="text" value="0"/>	(-) Inventario final de bienes no producidos por				
Muebles y enseres	343	<input type="text" value="0"/>	el sujeto pasivo	705	<input type="text" value="0"/>		
Maquinaria, equipo e instalaciones	344	<input type="text" value="0"/>	Inventario inicial de materia prima	706	<input type="text" value="0"/>		
Equipo de computación y software	345	<input type="text" value="0"/>	Compras netas locales de materia prima	707	<input type="text" value="0"/>		
Vehículos, equipo de transporte y caminero móvil	346	<input type="text" value="0"/>	Importaciones de materia prima	708	<input type="text" value="0"/>		
Otros activos fijos	347	<input type="text" value="0"/>	(-) Inventario final de materia prima	709	<input type="text" value="0"/>		
(-) Depreciación acumulada activo fijo	348	<input type="text" value="0"/>	Inventario inicial de productos en proceso	710	<input type="text" value="0"/>		
Terrenos	349	<input type="text" value="0"/>	(-) Inventario final de productos en proceso	711	<input type="text" value="0"/>		
Obras en proceso	350	<input type="text" value="0"/>	Inventario inicial de productos terminados	712	<input type="text" value="0"/>		
TOTAL ACTIVO FIJOS	369	<input type="text" value="0"/>	(-) Inventario final de productos terminados	713	<input type="text" value="0"/>		
<b>ACTIVO DIFERIDO (INTANGIBLE)</b>				<b>Sueldos, salarios y demás remuneraciones que</b>			
Marcas, patentes, derechos de llave y otros similares	371	<input type="text" value="0"/>	constituyen materia gravada del IESS	715	<input type="text" value="11,482.64"/>	716	<input type="text" value="0"/>
Gastos de organización y constitución	373	<input type="text" value="0"/>	Beneficios sociales, indemnizaciones y otras remuneraciones				
Gastos de investigación, exploración y similares	375	<input type="text" value="0"/>	que no constituyen materia gravada del IESS	717	<input type="text" value="1,506.18"/>	718	<input type="text" value="0"/>
Otros activos diferidos	377	<input type="text" value="0"/>	Aporte a la seguridad social (incluye fondo de reserva)	719	<input type="text" value="977.07"/>	720	<input type="text" value="0"/>
(-) Amortización acumulada	378	<input type="text" value="0"/>	Honorarios profesionales y dietas	721	<input type="text" value="1,473.91"/>	722	<input type="text" value="0"/>
TOTAL ACTIVO DIFERIDO	379	<input type="text" value="0"/>	Honorarios a extranjeros por servicios ocasionales	723	<input type="text" value="0"/>	724	<input type="text" value="0"/>
<b>ACTIVO LARGO PLAZO</b>				<b>Arrendamiento de inmuebles</b>			
Inversiones largo plazo / Acciones y participaciones	381	<input type="text" value="0"/>	Mantenimiento de reparaciones	725	<input type="text" value="10,000"/>	726	<input type="text" value="0"/>
Inversiones largo plazo / Otras	382	<input type="text" value="0"/>	Combustibles	727	<input type="text" value="0"/>	730	<input type="text" value="0"/>
Cuentas y documentos por cobrar clientes - largo plazo			Promoción y publicidad	731	<input type="text" value="0"/>	732	<input type="text" value="0"/>
Relacionados / Locales	383	<input type="text" value="0"/>	Suministros y materiales	733	<input type="text" value="0"/>	734	<input type="text" value="39.44"/>
Relacionados / Del exterior	384	<input type="text" value="0"/>	Transporte	735	<input type="text" value="4,301"/>	736	<input type="text" value="0"/>
No relacionados / Locales	385	<input type="text" value="0"/>	Provisiones / Para jubilación patronal	737	<input type="text" value="0"/>	738	<input type="text" value="0"/>
No relacionados / Del exterior	386	<input type="text" value="0"/>	Provisiones / Para desahucio	739	<input type="text" value="0"/>	740	<input type="text" value="0"/>
Otras cuentas y documentos por cobrar - largo plazo			Provisiones / Para cuentas incobrables			742	<input type="text" value="0"/>
Relacionados / Locales	387	<input type="text" value="0"/>	Provisiones / Otras provisiones	743	<input type="text" value="0"/>	744	<input type="text" value="0"/>
Relacionados / Del exterior	388	<input type="text" value="0"/>	Arrendamiento mercantil / Local	745	<input type="text" value="0"/>	746	<input type="text" value="0"/>
No relacionados / Locales	389	<input type="text" value="0"/>	Arrendamiento mercantil / Del exterior	747	<input type="text" value="0"/>	748	<input type="text" value="0"/>
No relacionados / Del exterior	390	<input type="text" value="0"/>	Comisiones / Local	749	<input type="text" value="0"/>	750	<input type="text" value="0"/>
(-) Provisión cuentas incobrables	391	<input type="text" value="0"/>	Comisiones / Del exterior	751	<input type="text" value="0"/>	752	<input type="text" value="0"/>
Otros activos largo plazo	392	<input type="text" value="0"/>	Intereses bancarios				
TOTAL ACTIVO LARGO PLAZO	397	<input type="text" value="0"/>	Local	753	<input type="text" value="0"/>	754	<input type="text" value="487.91"/>
TOTAL DEL ACTIVO (339 + 369 + 379 + 397)	399	<input type="text" value="113,772.83"/>	Del exterior	755	<input type="text" value="0"/>	756	<input type="text" value="0"/>
<b>PASIVO</b>				<b>SERVICIO DE RENTAS INTERNAS</b>			
<b>PASIVO CORRIENTE</b>				<b>Relacionados / Local</b>			
Cuentas y documentos por pagar proveedores - corriente			Relacionados / Del exterior	757	<input type="text" value="0"/>	758	<input type="text" value="0"/>
Relacionados / Locales	411	<input type="text" value="0"/>	No relacionados / Local	759	<input type="text" value="0"/>	760	<input type="text" value="0"/>
Relacionados / Del exterior	412	<input type="text" value="0"/>	No relacionados / Del exterior	761	<input type="text" value="0"/>	762	<input type="text" value="0"/>
No relacionados / Locales	413	<input type="text" value="40,504.04"/>	Pérdida en venta de activos / Relacionadas	763	<input type="text" value="0"/>	764	<input type="text" value="0"/>
No relacionados / Del exterior	414	<input type="text" value="0"/>	Pérdida en venta de activos / No relacionadas	765	<input type="text" value="0"/>	766	<input type="text" value="0"/>
Obligaciones con instituciones financieras - corriente			Otras pérdidas	767	<input type="text" value="0"/>	768	<input type="text" value="0"/>
Locales	415	<input type="text" value="0"/>	Seguros y reaseguros (primas y cesiones)	769	<input type="text" value="0"/>	770	<input type="text" value="0"/>
Del exterior	416	<input type="text" value="0"/>	Gastos indirectos asignados desde el exterior	771	<input type="text" value="0"/>	772	<input type="text" value="0"/>

Prestamos de accionistas / Locales	417	0	por partes relacionadas	773	0	774	0
Préstamos de accionistas / Del exterior	418	0	Gastos de gestión	775	0		
Otras cuentas y documentos por pagar - corriente			Impuestos, contribuciones y otros	776	0		
Relacionados / Locales	419	0	Gastos de viaje	777	0	778	0
Relacionados / Del exterior	420	0	IVA que se carga al costo o gasto	779	0	780	0
No relacionados / Locales	421	75,021.64	Depreciación de activos fijos / Acelerada	781	0	782	0
No relacionados / Del exterior	422	0	Depreciación de activos fijos / No acelerada	783	0	784	0
Impuesto a la renta por pagar del ejercicio	423	4,975.34	Amortizaciones	785	0	786	0
Participación trabajadores por pagar del ejercicio	424	3,193.66	Servicios públicos	787	1,967.44	788	0
Transferencias casa matriz y sucursales (del exterior)	425	0	Pagos por otros servicios	789	129,219.56	790	10,494.17
Crédito a mutuo	426	0	Pagos por otros bienes	791	0	792	0
Obligaciones emitidas corto plazo	427	0	TOTAL COSTOS	797	163,621.12		
Provisiones	428	705.54	TOTAL GASTOS	798	11,021.52		
TOTAL PASIVO CORRIENTE	439	124,400.22	TOTAL COSTOS Y GASTOS (797 + 798)	799	174,642.64		
<b>PASIVO LARGO PLAZO</b>							
Cuentas y documentos por pagar proveedores - largo plazo			Baja de inventario (informativo)	794	0		
Relacionados / Locales	441	0	Pago por reembolso como reembolsante (informativo)	795	0		
Relacionados / Del exterior	442	0	Pago por reembolso como intermediario (informativo)	796	0		
No relacionados / Locales	443	0					
No relacionados / Del exterior	444	0					
Obligaciones con instituciones financieras - largo plazo							
Locales	445	0					
Del exterior	446	0	UTILIDAD DEL EJERCICIO (Si 699 - 799 mayor a 0)	801	21,291.06		
Préstamos de accionistas / Locales	447	0	PERDIDA DEL EJERCICIO (Si 699 - 799 menor a 0)	802	0		
Préstamos de accionistas / Del exterior	448	0	(-) 15% Participación a trabajadores	811	3,193.66		
Otras cuentas y documentos por pagar - largo plazo			(-) 100% Dividendos percibidos exentos (Campo 608)	812	0		
Relacionados / Locales	449	0	(-) 100% Otras rentas exentas (609+610+611+612)	813	0		
Relacionados / Del exterior	450	0	(+) Gastos no deducibles locales	814	1,935.53		
No relacionados / Locales	451	0	(+) Gastos no deducibles del exterior	815	0		
No relacionados / Del exterior	452	0	(+) Gastos incurridos para generar ingresos exentos	816	0		
Transferencias casa matriz y sucursales (del exterior)	453	0	(+) Participación trabajadores atribuibles a ingresos exentos	817	0		
Crédito a mutuo	454	0	(-) Amortización pérdidas tributarias de años anteriores	818	0		
Obligaciones emitidas largo plazo	455	0	(-) Deduciones por leyes especiales	819	0		
Provisiones para jubilación patronal	456	0	(+) Ajuste por precios de transferencia	820	0		
Provisiones para desahucio	457	0	(-) Dedución por incremento neto de empleados	821	0		
Otras provisiones	458	0	(-) Dedución por pago a trabajadores con discapacidad	822	0		
TOTAL PASIVO LARGO PLAZO	469						
Pasivos diferidos	479						
Otros pasivos	489	0					
TOTAL DEL PASIVO (439 + 469 + 479 + 489)	499	124,400.22					
<b>PATRIMONIO NETO</b>							
Capital suscrito y/o asignado	501	5,000	Total impuesto causado	849	5,008.23		
(-) Capital suscrito no pagado, acciones en tesorería	503	0	(-) Anticipo pagado	851	0		
Aportes de socios o accionistas para futura capitalización	505	0	(-) Retenciones en la fuente realizadas en el ejercicio fiscal	852	32.89		
			(-) Retenciones por dividendos anticipados	853	0		



Reserva legal	507	656.1	(-) Retenciones por ingresos provenientes del exterior	854	0
Otras reservas	509	0	(-) Crédito tributario de años anteriores	855	0
Utilidad no distribuida ejercicios anteriores	513	0	(-) Exoneración por leyes especiales	856	0
(-) Pérdida acumulada ejercicios anteriores	515	28,749.45			
Utilidad del ejercicio	517	12,465.96	IMPUESTO A LA RENTA A PAGAR	859	4,975.34
(-) Pérdida del ejercicio	519	0	SALDO A FAVOR DEL CONTRIBUYENTE	869	0
TOTAL PATRIMONIO NETO	598	0			
TOTAL PASIVO Y PATRIMONIO	599	113,772.83	Anticipo próximo año (fórmula)	879	1,533.97

Pago previo (informativo)

890 0

DETALLE DE IMPUTACIÓN AL PAGO (Para declaraciones sustitutivas)

Impuesto 897 0 Interés 898 0 Multa 899 0

VALORES A PAGAR Y FORMA DE PAGO (Luego de imputación al pago en declaraciones sustitutivas)

Total impuesto a pagar (859 - 897) 902 4,975.34

Interés por mora 903 0

Multas 904 0

TOTAL PAGADO (902 + 903 + 904) 999 4,975.34

Mediante cheque, débito bancario, efectivo u otras formas de pago


905 4,975.34

Mediante Compensaciones

906 0

Mediante Notas de Crédito

907 0



DETALLE DE NOTAS DE CRÉDITO

N/C No. 908 Valor USD 909 0

N/C No. 910 Valor USD 911 0

N/C No. 912 Valor USD 913 0

N/C No. 914 Valor USD 915 0

DETALLE DE COMPENSACIONES

Resolución No. 916

Resolución No. 918

Valor USD 917 0

Valor USD 919 0

Declaro que los datos proporcionados en este documento son exactos y verdaderos, por lo que asumo la responsabilidad legal que de ella se deriven (Art. 101 de la L.O.R.T.I.)

No. ID REPRESENTANTE LEGAL

198 1001520707

RUC CONTADOR

199 1711238053001

FORMA DE PAGO

921 no existe dato

BANCO

922 RED BANCARIA

La presente información reposa en la base de datos del SRI, conforme la declaración realizada por el contribuyente

Numero Serial: 870354945643

Fecha Recaudacion: 12/04/2010

**SRI** SERVICIO DE RENTAS INTERNAS  
DIRECCION REGIONAL NORTE

COD. 17 AGO. 2010  
SC08090

SERVICIOS TRIBUTARIOS  
QUITO

159875

**SERVICIO DE RENTAS INTERNAS  
COMPROBANTE ELECTRONICO PARA PAGO**

Identificación de pago	Red bancaria
Número de identificación	1792130727001
CEP#(Número de Serie)	870354945643
Código Impuesto	1021
Impuesto	Renta Sociedades
Tipo de Formulario	101

**RESUMEN DE DATOS**

Razón Social	REPRESENTACIONES Y FRANQUICIAS ECUATORIANAS REFRANEC CIA. LTDA.
Periodo Fiscal	2009
Fecha de Declaración	12/04/2010
Fecha de Vencimiento	12/04/2010
Hora de Declaración	01:32:07 PM
Fecha Máxima de Pago	12/04/2010

**VALORES A PAGAR**

Total Impuesto a Pagar	\$ 4,975.34
Intereses por mora	\$ 0.00
Multas	\$ 0.00
Total	\$ 4,975.34

**FORMA DE PAGO**

Débito Bancario, Efectivo, Cheque	\$ 4,975.34
Compensaciones	\$ 0.00
Notas de Crédito Cartulares	\$ 0.00
Notas de Crédito Desmaterializadas	\$ 0.00

<b>TOTAL A PAGAR</b>	<b>\$ 4,975.34</b>
----------------------	--------------------

Le recordamos que el valor de US \$ 4,975.34 , debe ser cancelado hasta el 12/04/2010