

**SERVICIO DE RENTAS INTERNAS  
COMPROBANTE ELECTRONICO PARA PAGO**

Identificación de pago  
Número de identificación  
CEP#(Número de Serie)  
Código Impuesto  
Impuesto  
Tipo de Formulario

Convenio de Debito  
1792125952001  
870357510409  
1021  
Renta Sociedades  
101

**RESUMEN DE DATOS**

Razón Social  
Periodo Fiscal  
Fecha de Declaración  
Hora de Declaración  
Fecha de Vencimiento  
Fecha Máxima de Pago

SAESIMEX CIA. LTDA.  
2009  
19/04/2010  
06:53:57 PM  
19/04/2010  
19/04/2010

**VALORES A PAGAR**

Total Impuesto a Pagar  
Intereses por mora  
Multas  
Total

\$ 95.52  
\$ 0.00  
\$ 0.00  
\$ 95.52

**FORMAS DE PAGO**


Débito Bancario, Efectivo, Cheque  
Compensaciones  
Notas de Crédito Cartulares  
Notas de Crédito Desmaterializadas

\$ 95.52  
\$ 0.00  
\$ 0.00  
\$ 0.00

**TOTAL A PAGAR**

\$ 95.52

Le recordamos que el valor de US \$ 95.52 , será debitado a partir del 19/04/2010 , de su cuenta 3390547904 , del Banco BANCO PICHINCHA C.A.



101

DE BALANCES FORMULARIO ÚNICO SOCIEDADES Y

No. FORMULARIO

Resolución No.

ESTABLECIMIENTOS PERMANENTES

26915394

NAC-DGER2008-1520

100 IDENTIFICACIÓN DE LA DECLARACIÓN

(O) ORIGINAL - (S) SUSTITUTIVA

031 0

AÑO 102 2009

No. FORMULARIO QUE SUSTITUYE

104

200 IDENTIFICACIÓN DEL SUJETO PASIVO

EXPEDIENTE

203

RUC 201

1792125952001

202

SAESIMEX CIA. LTDA.

## OPERACIONES CON PARTES RELACIONADAS DEL EXTERIOR EN EL EJERCICIO FISCAL (INFORMATIVO)

Activo con partes relacionadas del exterior	011		Ingreso con partes relacionadas del exterior	013	0
Pasivo con partes relacionadas del exterior	012		Egreso con partes relacionadas del exterior	014	0
TOTAL OPERACIONES CON PARTES RELACIONADAS DEL EXTERIOR (011 + 012 + 013 + 014)				015	0

## ESTADO DE SITUACIÓN

## ESTADO DE RESULTADOS

## ACTIVO

## INGRESOS

## ACTIVO CORRIENTE

Ventas netas locales gravadas con tarifa 12%

601 35,405.2

Caja, bancos

311 638.4

Ventas netas locales gravadas con tarifa 0%

602 11,108.52

Inversiones corrientes

312 0

Exportaciones netas

603 0

Cuentas y documentos por cobrar clientes - corriente

Otros ingresos provenientes del exterior

604 0

Relacionados / Locales

313 0

Rendimientos financieros

605 0

Relacionados / Del exterior

314 0

Otras rentas gravadas

606 0

No relacionados / Locales

315 16,144.67

Utilidad en venta de activos fijos

607 0

No relacionados / Del exterior

316 0

Dividendos percibidos locales

608 0

Otras cuentas y documentos por cobrar - corriente

Rentas exentas provenientes de donaciones y aportaciones

609 0

Relacionados / Locales

317 0

De recursos propios

610 0

Relacionados / Del exterior

318 0

De otras fuentes

611 0

No relacionados / Locales

319 0

Del exterior

612 0

No relacionados / Del exterior

320 0

Otras rentas exentas

612 0

(-) Provisión cuentas incobrables

321 161.45

TOTAL INGRESOS (Sumar del 601 al 612)

699 46,513.72

Crédito tributario a favor del sujeto pasivo (IVA)

323 617.52

Crédito tributario a favor del sujeto pasivo (RENTA)

324 0

Ventas netas de activos fijos (informativo)

691 0

Inventario de materia prima

325 0

Ingresos por reembolso como intermediario (informativo)

692 0

Inventario de productos en proceso

326 0

Inventario de suministros y materiales

327 0

Inventario de prod. terminados y mercad. en almacén

328 899

Mercaderías en tránsito

329 0

Inventario repuestos, herramientas y accesorios

330 0

Activos pagados por anticipado

331 0

Otros activos corrientes

332 0

TOTAL ACTIVO CORRIENTE

339 18,138.14



ACTIVO FIJO

Inmortalizaciones de bienes no producidos por

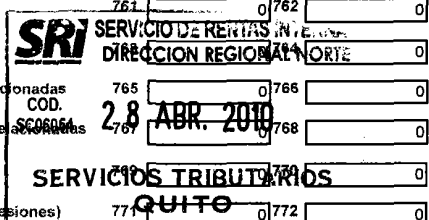

VENTAS NETAS DE BIENES NO PRODUCIDOS POR EL SUJETO PASIVO

701 220



702 21,234.74



Inmuebles (excepto terrenos)	341	0	el sujeto pasivo	703	16,034.08	704	0
Naves, aeronaves, barcas y similares	342	0	(-) Inventario final de bienes no producidos por				
Muebles y enseres	343	0	el sujeto pasivo	705	899		
Maquinaria, equipo e instalaciones	344	0	Inventario inicial de materia prima	706	0		
Equipo de computación y software	345	0	Compras netas locales de materia prima	707	0		
Vehículos, equipo de transporte y camiónero móvil	346	0	Importaciones de materia prima	708	0		
Otros activos fijos	347	0	(-) Inventario final de materia prima	709	0		
(-) Depreciación acumulada activo fijo	348	0	Inventario inicial de productos en proceso	710	0		
Terrenos	349	0	(-) Inventario final de productos en proceso	711	0		
Obras en proceso	350	0	Inventario inicial de productos terminados	712	0		
TOTAL ACTIVO FIJOS	359	0	(-) Inventario final de productos terminados	713	0		
ACTIVO DIFERIDO (INTANGIBLE)			Sueldos, salarios y demás remuneraciones que				
Marcas, patentes, derechos de llave y otros similares	371	0	constituyen materia gravada del IESS	715	0	716	0
Gastos de organización y constitución	373	544.69	Beneficios sociales, indemnizaciones y otras remuneraciones				
Gastos de investigación, exploración y similares	375	0	que no constituyen materia gravada del IESS	717	0	718	0
Otros activos diferidos	377	0	Aporte a la seguridad social (incluye fondo de reserva)	719	0	720	0
(-) Amortización acumulada	378	217.88	Honorarios profesionales y dietas	721	0	722	852.17
TOTAL ACTIVO DIFERIDO	379	326.81	Honorarios a extranjeros por servicios ocasionales	723	0	724	0
ACTIVO LARGO PLAZO			Arrendamiento de inmuebles	725	0	726	0
Inversiones largo plazo / Acciones y participaciones	381	0	Mantenimiento y reparaciones	727	0	728	0
Inversiones largo plazo / Otras	382	0	Combustibles	729	0	730	300
Cuentas y documentos por cobrar clientes - largo plazo			Promoción y publicidad	731	0	732	0
Relacionados / Locales	383	0	Suministros y materiales	733	0	734	147.4
Relacionados / Del exterior	384	0	Transporte	735	0	736	4,366.88
No relacionados / Locales	385	0	Provisiones / Para jubilación patronal	737	0	738	0
No relacionados / Del exterior	386	0	Provisiones / Para desahucio	739	0	740	0
Otras cuentas y documentos por cobrar - largo plazo			Provisiones / Para cuentas incobrables			742	161.45
Relacionados / Locales	387	0	Provisiones / Otras provisiones	743	0	744	0
Relacionados / Del exterior	388	0	Arrendamiento mercantil / Local	745	0	746	0
No relacionados / Locales	389	0	Arrendamiento mercantil / Del exterior	747	0	748	0
No relacionados / Del exterior	390	0	Intereses bancarios	749	0	750	182.7
(-) Provisión cuentas incobrables	391	0	Intereses bancarios	751	0	752	0
Otros activos largo plazo	392	0	Local	753	0	754	0
TOTAL ACTIVO LARGO PLAZO	397	0	Del exterior	755	0	756	0
TOTAL DEL ACTIVO (339 + 359 + 379 + 397)	399	18,464.95	Intereses pagados a terceros				
PASIVO			Relacionados / Local	757	0	758	0
PASIVO CORRIENTE			Relacionados / Del exterior	759	0	760	0
Cuentas y documentos por pagar proveedores - corriente			No relacionados / Local	761	0	762	0
Relacionados / Locales	411	0	No relacionados / Del exterior	763	0	764	0
Relacionados / Del exterior	412	0	Pérdida en venta de activos / Relacionados	765	0	766	0
No relacionados / Locales	413	7,961.29	Pérdida en venta de activos / No relacionados	767	0	768	0
No relacionados / Del exterior	414	0	Otras pérdidas	769	0	770	0
Obligaciones con instituciones financieras - corriente			Seguros y reaseguros (primas y cesiones)	771	0	772	0
Locales	415	0	Gastos indirectos asignados desde el exterior	416	0		
Del exterior	416	0					



Prestamos de accionistas / Locales	417	7,011.29	por partes relacionadas	773	0	774	0
Préstamos de accionistas / Del exterior	418	0	Gastos de gestión	775	54.99		
Otras cuentas y documentos por pagar - corriente			Impuestos, contribuciones y otros	776	185.13		
Relacionados / Locales	419	0	Gastos de viaje	777	0	778	0
Relacionados / Del exterior	420	0	IVA que se carga al costo o gasto	779	0	780	0
No relacionados / Locales	421	221.39	Depreciación de activos fijos / Acelerada	781	0	782	0
No relacionados / Del exterior	422	0	Depreciación de activos fijos / No acelerada	783	0	784	0
Impuesto a la renta por pagar del ejercicio	423	95.52	Amortizaciones	785	0	786	145.24
Participación trabajadores por pagar del ejercicio	424	0	Servicios públicos	787	0	788	52.11
Transferencias casa matriz y sucursales (del exterior)	425	0	Pagos por otros servicios	789	0	790	593.89
Crédito a mutuo	426	0	Pagos por otros bienes	791	0	792	0
Obligaciones emitidas corto plazo	427	0	TOTAL COSTOS	797	36,589.82		
Provisiones	428	0	TOTAL GASTOS	798	7,041.96		
TOTAL PASIVO CORRIENTE	439	15,289.49	TOTAL COSTOS Y GASTOS (797 + 798)	799	43,631.78		
<b>PASIVO LARGO PLAZO</b>							
Cuentas y documentos por pagar proveedores - largo plazo			Baja de inventario (informativo)	794	0		
Relacionados / Locales	441	0	Pago por reembolso como reembolsante (informativo)	795	0		
Relacionados / Del exterior	442	0	Pago por reembolso como intermediario (informativo)	796	0		
No relacionados / Locales	443	0					
No relacionados / Del exterior	444	0					
Obligaciones con instituciones financieras - largo plazo			<b>CONCILIACIÓN TRIBUTARIA</b>				
Locales	445	0					
Del exterior	446	0	UTILIDAD DEL EJERCICIO (Si 699 - 799 mayor a 0)	801	2,881.94		
Préstamos de accionistas / Locales	447	0	PERDIDA DEL EJERCICIO (Si 699 - 799 menor a 0)	802	0		
Préstamos de accionistas / Del exterior	448	0	(-) 15% Participación a trabajadores	811	0		
Otras cuentas y documentos por pagar - largo plazo			(-) 100% Dividendos percibidos exentos (Campo 608)	812	0		
Relacionados / Locales	449	0	(-) 100% Otras rentas exentas (609+610+611+612)	813	0		
Relacionados / Del exterior	450	0	(+) Gastos no deducibles locales	814	54.84		
No relacionados / Locales	451	0	(+) Gastos no deducibles del exterior	815	0		
No relacionados / Del exterior	452	0	(+) Gastos incurridos para generar ingresos exentos	816	0		
Transferencias casa matriz y sucursales (del exterior)	453	0	(+) Participación trabajadores atribuibles a ingresos exentos	817	0		
Crédito a mutuo	454	0	(-) Amortización de pérdidas tributarias de años anteriores	818	0		
Obligaciones emitidas largo plazo	455	0	(-) Deducción por pagos especiales	819	0		
Provisiones para jubilación patronal	456	0	(+) Ajuste por precios de transferencia	820	0		
Provisiones para desahucio	457	0	(-) Deducción por incremento neto de empleados	821	0		
Otras provisiones	458	0	(-) Deducción por pagos especiales por discapacidad	822	0		
TOTAL PASIVO LARGO PLAZO	469	0					
Pasivos diferidos	479	0	UTILIDAD GRAVABLE	829	2,936.78		
Otros pasivos	489	0	PÉRDIDA	839	0		
TOTAL DEL PASIVO (439 + 469 + 479 + 489)	499	15,289.49					
<b>PATRIMONIO NETO</b>							
Capital suscrito y/o asignado	501	1,000	Utilidad a reinvertir y capitalizar	841	0		
(-) Capital suscrito no pagado, acciones en tesorería	503	0	Saldo utilidad gravable	842	2,936.78		
Aportes de socios o accionistas para futura capitalización	505	0	Total impuesto causado	849	734.2		
			(-) Anticipo pagado	851	0		
			(-) Retenciones en la fuente realizadas en el ejercicio fiscal	852	495.03		
			(-) Retenciones por dividendos anticipados	853	0		



Reserva legal	507	107.39	(-) Retenciones por ingresos provenientes del exterior	854	0
Otras reservas	509	0	(-) Crédito tributario de años anteriores	855	143.65
Utilidad no distribuida ejercicios anteriores	513	27.72	(-) Exoneración por leyes especiales	856	0
(-) Pérdida acumulada ejercicios anteriores	515	0			
Utilidad del ejercicio	517	2,040.35	IMPUESTO A LA RENTA A PAGAR	859	95.52
(-) Pérdida del ejercicio	519	0	SALDO A FAVOR DEL CONTRIBUYENTE	869	0
TOTAL PATRIMONIO NETO	598	3,175.46			
TOTAL PASIVO Y PATRIMONIO	599	18,464.95	Anticipo próximo año (fórmula)	879	289.49

Pago previo (informativo)

890 0

DETALLE DE IMPUTACIÓN AL PAGO (Para declaraciones sustitutivas)

Impuesto 897 0 Interés 898 0 Multa 899 0

VALORES A PAGAR Y FORMA DE PAGO (Luego de imputación al pago en declaraciones sustitutivas)

Total impuesto a pagar (859 - 897) 902 95.52

Interés por mora 903 0

Multas 904 0

TOTAL PAGADO (902 + 903 + 904) 999 95.52

Mediante cheque, débito bancario, efectivo u otras formas de pago

905 95.52

Mediante Compensaciones

906 0

Mediante Notas de Crédito

907 0

DETALLE DE NOTAS DE CRÉDITO

N/C No. 908 Valor USD 909 0 N/C No. 910 Valor USD 911 0 N/C No. 912 Valor USD 913 0 N/C No. 914 Valor USD 915 0

DETALLE DE COMPENSACIONES



Resolución No. 916 Valor USD 917 0 Resolución No. 918 Valor USD 919 0

Declaro que los datos proporcionados en este documento son exactos y verdaderos, por lo que asumo la responsabilidad legal que de ella se deriven (Art. 101 de la L.O.R.T.I.)

No. ID REPRESENTANTE LEGAL 198 1713278032

FORMA DE PAGO 921 no existe dato

BANCO 922 BANCO PICHINCHA C.A.



La presente información reposa en la base de datos del SRI, conforme la declaración realizada por el contribuyente  
 Numero Serial: 870357510409  
 Fecha Recaudación: 19/04/2010

SAESIMEX CIA. LTDA.  
 FIRMA AUTORIZADA  
 Ing. Juan Carlos Lupero  
 REPRESENTANTE LEGAL

SAESIMEX CIA. LTDA.  
 FIRMA AUTORIZADA  
 Dra. Nancy Herrera  
 CONTADORA GENERAL  
 REG. 31326