

159566

**SERVICIO DE RENTAS INTERNAS
COMPROBANTE ELECTRONICO PARA PAGO**

Identificación de pago
Número de identificación
CEP#(Número de Serie)
Código Impuesto
Impuesto
Tipo de Formulario

Convenio de debito / Declaracion sin pago
1792141486001
990359678576
1021
Renta Sociedades
101

RESUMEN DE DATOS

Razón Social PROMOTORA ECUATORIANA DE CAFE DE COLOMBIA S.A. PROCAFECOL ECUADOR
Periodo Fiscal 2009
Fecha de Declaración 26/04/2010
Hora de Declaración 06:36:03 PM
Fecha de Vencimiento 26/04/2010
Fecha Máxima de Pago 26/04/2010


VALORES A PAGAR

| | |
|------------------------|---------|
| Total Impuesto a Pagar | \$ 0.00 |
| Intereses por mora | \$ 0.00 |
| Multas | \$ 0.00 |
| Total | \$ 0.00 |

FORMAS DE PAGO

| | |
|------------------------------------|---------|
| Débito Bancario, Efectivo, Cheque | \$ 0.00 |
| Compensaciones | \$ 0.00 |
| Notas de Crédito Cartulares | \$ 0.00 |
| Notas de Crédito Desmaterializadas | \$ 0.00 |

| | |
|----------------------|----------------|
| TOTAL A PAGAR | \$ 0.00 |
|----------------------|----------------|



FORMULARIO DECLARACIÓN DEL IMPUESTO A LA RENTA Y PRESENTACIÓN

101

DE BALANCES FORMULARIO ÚNICO SOCIEDADES Y

No. FORMULARIO

Resolución No.

ESTABLECIMIENTOS PERMANENTES

27132179

NAC-DGER2008-1520

100 IDENTIFICACIÓN DE LA DECLARACIÓN

(O)ORIGINAL - (S)SUSTITUTIVA

031 0

AÑO 102 2009

No. FORMULARIO QUE SUSTITUYE

104

200 IDENTIFICACIÓN DEL SUJETO PASIVO

EXPEDIENTE

203

RUC 201 1792141486001

202 PROMOTORA ECUATORIANA DE CAFE DE COLOMBIA S.A. PROCAFECOL ECUADOR

OPERACIONES CON PARTES RELACIONADAS DEL EXTERIOR EN EL EJERCICIO FISCAL (INFORMATIVO)

| | | | | | |
|--|-----|---|--|-----|---|
| Activo con partes relacionadas del exterior | 011 | 0 | Ingreso con partes relacionadas del exterior | 013 | 0 |
| Pasivo con partes relacionadas del exterior | 012 | 0 | Egreso con partes relacionadas del exterior | 014 | 0 |
| TOTAL OPERACIONES CON PARTES RELACIONADAS DEL EXTERIOR (011 + 012 + 013 + 014) | | | | 015 | 0 |

ESTADO DE SITUACIÓN

ESTADO DE RESULTADOS

ACTIVO

INGRESOS

ACTIVO CORRIENTE

Ventas netas locales gravadas con tarifa 12%

601 2,449,186.27

Caja, bancos

311 46,995.74

Ventas netas locales gravadas con tarifa 0%

602 0

Inversiones corrientes

312 0

Exportaciones netas

603 0

Cuentas y documentos por cobrar clientes - corriente

Otros ingresos provenientes del exterior

604 0

Relacionados / Locales

313 0

Rendimientos financieros

605 0

Relacionados / Del exterior

314 0

Otras rentas gravadas

606 2,898.42

No relacionados / Locales

315 12,801.19

Utilidad en venta de activos fijos

607 0

No relacionados / Del exterior

316 0

Dividendos percibidos locales

608 0

Otras cuentas y documentos por cobrar - corriente

Rentas exentas provenientes de donaciones y aportaciones

609 0

Relacionados / Locales

317 0

De recursos públicos

610 0

Relacionados / Del exterior

318 0

De otras locales

611 0

No relacionados / Locales

319 15,541.4

Del exterior

612 0

No relacionados / Del exterior

320 0

Otras rentas exentas

613 0

(-) Provisión cuentas incobrables

321 0

TOTAL INGRESOS (Sumar del 601 al 612)

614 2,452,084.69

Crédito tributario a favor del sujeto pasivo (IVA)

323 65,845.24

Crédito tributario a favor del sujeto pasivo (RENTA)

324 15,342.53

Ventas netas de activos fijos (informativo)

691 0

Inventario de materia prima

325 0

Ingresos por reembolso como intermediario (informativo)

692 0

Inventario de productos en proceso

326 0

Inventario de suministros y materiales

327 0

Inventario de prod. terminados y mercad. en almacén

328 63,494.66

Mercaderías en tránsito

329 0

Inventario repuestos, herramientas y accesorios

330 0

Inventario inicial de bienes no producidos por


Activos producidos por el sujeto pasivo

331 0


COSTOS Y GASTOS

COSTO


GASTO



| | | | | | |
|--|-----|--------------|---|-----|------------|
| Activos pagados por anticipado | 331 | 2,307.89 | el sujeto pasivo | 701 | 50,095.41 |
| Otros activos corrientes | 332 | 0 | Compras netas locales de bienes no producidos por | | |
| TOTAL ACTIVO CORRIENTE | 339 | 222,328.65 | el sujeto pasivo | 702 | 907,350.64 |
| ACTIVO FIJO | | | Importaciones de bienes no producidos por | | |
| Inmuebles (excepto terrenos) | 341 | 0 | el sujeto pasivo | 703 | 0 |
| Naves, aeronaves, barcasas y similares | 342 | 0 | (-) Inventario final de bienes no producidos por | 704 | 0 |
| Muebles y enseres | 343 | 6,161.9 | el sujeto pasivo | 705 | 63,494.66 |
| Maquinaria, equipo e instalaciones | 344 | 308,091.66 | Inventario inicial de materia prima | 706 | 0 |
| Equipo de computación y software | 345 | 60,864.58 | Compras netas locales de materia prima | 707 | 0 |
| Vehículos, equipo de transporte y caminero móvil | 346 | 0 | Importaciones de materia prima | 708 | 0 |
| Otros activos fijos | 347 | 0 | (-) Inventario final de materia prima | 709 | 0 |
| (-) Depreciación acumulada activo fijo | 348 | 31,922.04 | Inventario inicial de productos en proceso | 710 | 0 |
| Terrenos | 349 | 0 | (-) Inventario final de productos en proceso | 711 | 0 |
| Obras en proceso | 350 | 0 | Inventario inicial de productos terminados | 712 | 0 |
| TOTAL ACTIVO FIJOS | 369 | 343,196 | (-) Inventario final de productos terminados | 713 | 0 |
| ACTIVO DIFERIDO (INTANGIBLE) | | | Sueldos, salarios y demás remuneraciones que | | |
| Marcas, patentes, derechos de llave y otros similares | 371 | 0 | constituyen materia gravada del IESS | 715 | 0 |
| Gastos de organización y constitución | 373 | 76,713.92 | Beneficios sociales, indemnizaciones y otras remuneraciones | 716 | 301,991.53 |
| Gastos de investigación, exploración y similares | 375 | 0 | que no constituyen materia gravada del IESS | 717 | 0 |
| Otros activos diferidos | 377 | 1,148,694.1 | Aporte a la seguridad social (incluye fondo de reserva) | 718 | 48,167.69 |
| (-) Amortización acumulada | 378 | 246,659.44 | Honorarios profesionales y dietas | 719 | 0 |
| TOTAL ACTIVO DIFERIDO | 379 | 978,748.58 | Honorarios a extranjeros por servicios ocasionales | 720 | 39,182.9 |
| ACTIVO LARGO PLAZO | | | Arrendamiento de inmuebles | 721 | 0 |
| Inversiones largo plazo / Acciones y participaciones | 381 | 0 | Mantenimiento y reparaciones | 722 | 3,541 |
| Inversiones largo plazo / Otras | 382 | 0 | Combustibles | 723 | 0 |
| Cuentas y documentos por cobrar clientes - largo plazo | | | Promoción y publicidad | 724 | 0 |
| Relacionados / Locales | 383 | 0 | Suministros y materiales | 725 | 0 |
| Relacionados / Del exterior | 384 | 0 | Transporte | 726 | 231,014.86 |
| No relacionados / Locales | 385 | 0 | Provisiones / Para jubilación patronal | 727 | 0 |
| No relacionados / Del exterior | 386 | 0 | Provisiones / Para desahucio | 728 | 26,719.28 |
| Otras cuentas y documentos por cobrar - largo plazo | | | Provisiones / Para otras contingencias | 729 | 0 |
| Relacionados / Locales | 387 | 0 | Provisiones / Otras provisiones | 730 | 417.77 |
| Relacionados / Del exterior | 388 | 0 | Arrendamiento mercantil / Local | 731 | 0 |
| No relacionados / Locales | 389 | 0 | Arrendamiento mercantil / Del exterior | 732 | 184,975.35 |
| No relacionados / Del exterior | 390 | 0 | Comisiones / Local | 733 | 0 |
| (-) Provisión cuentas incobrables | 391 | 0 | Comisiones / Del exterior | 734 | 20,690.81 |
| Otros activos largo plazo | 392 | 0 | Intereses bancarios | 735 | 0 |
| TOTAL ACTIVO LARGO PLAZO | 397 | 0 | Local | 736 | 38,626.36 |
| TOTAL DEL ACTIVO (339 + 369 + 379 + 397) | 399 | 1,544,273.23 | Del exterior | 737 | 0 |
| PASIVO | | | Intereses pagados a terceros | 738 | 0 |
| PASIVO CORRIENTE | | | Relacionados / Local | 739 | 0 |
| Cuentas y documentos por pagar proveedores - corriente | | | Relacionados / Del exterior | 740 | 2,791.11 |
| Relacionados / Locales | 411 | 0 | No relacionados / Local | 741 | 0 |
| | | | No relacionados / Del exterior | 742 | 0 |
| | | | | 743 | 0 |
| | | | | 744 | 0 |
| | | | | 745 | 0 |
| | | | | 746 | 0 |
| | | | | 747 | 0 |
| | | | | 748 | 0 |
| | | | | 749 | 0 |
| | | | | 750 | 0 |
| | | | | 751 | 0 |
| | | | | 752 | 0 |
| | | | | 753 | 0 |
| | | | | 754 | 0 |
| | | | | 755 | 0 |
| | | | | 756 | 0 |
| | | | | 757 | 0 |
| | | | | 758 | 0 |
| | | | | 759 | 0 |
| | | | | 760 | 0 |
| | | | | 761 | 0 |
| | | | | 762 | 0 |



| | | | | | | | |
|--|-----|---|---|-----|---|-----|---|
| Relacionados / Del exterior | 412 | <input type="text" value="0"/> | No relacionados / Del exterior | 763 | <input type="text" value="0"/> | 764 | <input type="text" value="0"/> |
| No relacionados / Locales | 413 | <input type="text" value="362,671.63"/> | Pérdida en venta de activos / Relacionadas | 765 | <input type="text" value="0"/> | 766 | <input type="text" value="0"/> |
| No relacionados / Del exterior | 414 | <input type="text" value="22,422.68"/> | Pérdida en venta de activos / No relacionadas | 767 | <input type="text" value="0"/> | 768 | <input type="text" value="0"/> |
| Obligaciones con instituciones financieras - corriente | | | Otras pérdidas | 769 | <input type="text" value="0"/> | 770 | <input type="text" value="0"/> |
| Locales | 415 | <input type="text" value="0"/> | Seguros y reaseguros (primas y cesiones) | 771 | <input type="text" value="0"/> | 772 | <input type="text" value="0"/> |
| Del exterior | 416 | <input type="text" value="0"/> | Gastos indirectos asignados desde el exterior | | | | |
| Préstamos de accionistas / Locales | 417 | <input type="text" value="0"/> | por partes relacionadas | 773 | <input type="text" value="0"/> | 774 | <input type="text" value="0"/> |
| Préstamos de accionistas / Del exterior | 418 | <input type="text" value="0"/> | Gastos de gestión | | | 775 | <input type="text" value="1,608.36"/> |
| Otras cuentas y documentos por pagar - corriente | | | Impuestos, contribuciones y otros | | | 776 | <input type="text" value="1,033.92"/> |
| Relacionados / Locales | 419 | <input type="text" value="0"/> | Gastos de viaje | 777 | <input type="text" value="0"/> | 778 | <input type="text" value="0"/> |
| Relacionados / Del exterior | 420 | <input type="text" value="0"/> | IVA que se carga al costo o gasto | 779 | <input type="text" value="0"/> | 780 | <input type="text" value="0"/> |
| No relacionados / Locales | 421 | <input type="text" value="312,795.62"/> | Depreciación de activos fijos / Acelerada | 781 | <input type="text" value="0"/> | 782 | <input type="text" value="0"/> |
| No relacionados / Del exterior | 422 | <input type="text" value="0"/> | Depreciación de activos fijos / No acelerada | 783 | <input type="text" value="0"/> | 784 | <input type="text" value="31,932.79"/> |
| Impuesto a la renta por pagar del ejercicio | 423 | <input type="text" value="0"/> | Amortizaciones | 785 | <input type="text" value="0"/> | 786 | <input type="text" value="246,659.44"/> |
| Participación trabajadores por pagar del ejercicio | 424 | <input type="text" value="0"/> | Servicios públicos | 787 | <input type="text" value="0"/> | 788 | <input type="text" value="45,735.63"/> |
| Transferencias casa matriz y sucursales (del exterior) | 425 | <input type="text" value="0"/> | Pagos por otros servicios | 789 | <input type="text" value="0"/> | 790 | <input type="text" value="393,162.8"/> |
| Crédito a mutuo | 426 | <input type="text" value="0"/> | Pagos por otros bienes | 791 | <input type="text" value="0"/> | 792 | <input type="text" value="0"/> |
| Obligaciones emitidas corto plazo | 427 | <input type="text" value="0"/> | TOTAL COSTOS | 797 | <input type="text" value="893,951.39"/> | | |
| Provisiones | 428 | <input type="text" value="0"/> | TOTAL GASTOS | | | 798 | <input type="text" value="1,618,251.6"/> |
| TOTAL PASIVO CORRIENTE | 439 | <input type="text" value="697,889.93"/> | TOTAL COSTOS Y GASTOS (797 + 798) | | | 799 | <input type="text" value="2,512,202.99"/> |
| PASIVO LARGO PLAZO | | | | | | | |
| Cuentas y documentos por pagar proveedores - largo plazo | | | Baja de inventario (informativo) | | | 794 | <input type="text" value="0"/> |
| Relacionados / Locales | 441 | <input type="text" value="0"/> | Pago por reembolso como reembolsante (informativo) | | | 795 | <input type="text" value="0"/> |
| Relacionados / Del exterior | 442 | <input type="text" value="0"/> | Pago por reembolso como intermediario (informativo) | | | 796 | <input type="text" value="0"/> |
| No relacionados / Locales | 443 | <input type="text" value="0"/> | | | | | |
| No relacionados / Del exterior | 444 | <input type="text" value="0"/> | | | | | |
| Obligaciones con instituciones financieras - largo plazo | | | CONCILIACIÓN TRIBUTARIA | | | | |
| Locales | 445 | <input type="text" value="0"/> | | | | | |
| Del exterior | 446 | <input type="text" value="0"/> | UTILIDAD DEL EJERCICIO (Si 699 - 799 mayor a 0) | | | 801 | <input type="text" value="0"/> |
| Préstamos de accionistas / Locales | 447 | <input type="text" value="0"/> | PERDIDA DEL EJERCICIO (Si 699 - 799 menor a 0) | | | 802 | <input type="text" value="60,118.3"/> |
| Préstamos de accionistas / Del exterior | 448 | <input type="text" value="0"/> | (-) 15% Participación a trabajadores | | | 811 | <input type="text" value="0"/> |
| Otras cuentas y documentos por pagar - largo plazo | | | (-) 100% Dividendos percibidos exentos (Campo 608) | | | 812 | <input type="text" value="0"/> |
| Relacionados / Locales | 449 | <input type="text" value="0"/> | (-) 100% Otras rentas exentas (609+610+611+612) | | | 813 | <input type="text" value="0"/> |
| Relacionados / Del exterior | 450 | <input type="text" value="0"/> | (+) Gastos no deducibles locales | | | 814 | <input type="text" value="11,880.86"/> |
| No relacionados / Locales | 451 | <input type="text" value="0"/> | (+) Gastos no deducibles del exterior | | | 815 | <input type="text" value="0"/> |
| No relacionados / Del exterior | 452 | <input type="text" value="0"/> | (+) Gastos incurridos para generar ingresos exentos | | | 816 | <input type="text" value="0"/> |
| Transferencias casa matriz y sucursales (del exterior) | 453 | <input type="text" value="0"/> | (+) Participación trabajadores atribuibles a ingresos exentos | | | 817 | <input type="text" value="0"/> |
| Crédito a mutuo | 454 | <input type="text" value="0"/> | (-) Amortización pérdidas tributarias de años anteriores | | | 818 | <input type="text" value="0"/> |
| Obligaciones emitidas largo plazo | 455 | <input type="text" value="0"/> | (-) Deducciones por leyes especiales | | | 819 | <input type="text" value="0"/> |
| Provisiones para jubilación patronal | 456 | <input type="text" value="0"/> | (+) Ajuste por precios de transferencia | | | 820 | <input type="text" value="0"/> |
| Provisiones para desahucio | 457 | <input type="text" value="2,397.89"/> | (-) Deducción por incremento neto de empleados | | | 821 | <input type="text" value="0"/> |
| Otras provisiones | 458 | <input type="text" value="0"/> | (-) Deducción por pago a trabajadores con discapacidad | | | 822 | <input type="text" value="0"/> |
| TOTAL PASIVO LARGO PLAZO | 469 | <input type="text" value="2,397.89"/> | | | | | |



| | | | | | |
|---|-----|---|--|-----|--|
| Pasivos diferidos | 479 | <input type="text" value="0"/> | UTILIDAD GRAVABLE | 829 | <input type="text" value="0"/> |
| Otros pasivos | 489 | <input type="text" value="0"/> | PÉRDIDA | 839 | <input type="text" value="48,237.44"/> |
| TOTAL DEL PASIVO (439 + 469 + 479 + 489) | 499 | <input type="text" value="700,287.82"/> | | | |
| | | | Utilidad a reinvertir y capitalizar | 841 | <input type="text" value="0"/> |
| | | | Saldo utilidad gravable | 842 | <input type="text" value="0"/> |
| | | | Total impuesto causado | 849 | <input type="text" value="0"/> |
| | | | (-) Anticipo pagado | 851 | <input type="text" value="8,661.68"/> |
| | | | (-) Retenciones en la fuente realizadas en el ejercicio fiscal | 852 | <input type="text" value="6,680.85"/> |
| | | | (-) Retenciones por dividendos anticipados | 853 | <input type="text" value="0"/> |
| | | | (-) Retenciones por ingresos provenientes del exterior | 854 | <input type="text" value="0"/> |
| | | | (-) Crédito tributario de años anteriores | 855 | <input type="text" value="684.97"/> |
| | | | (-) Exoneración por leyes especiales | 856 | <input type="text" value="0"/> |
| | | | IMPUESTO A LA RENTA A PAGAR | 859 | <input type="text" value="0"/> |
| | | | SALDO A FAVOR DEL CONTRIBUYENTE | 869 | <input type="text" value="16,027.5"/> |
| | | | Anticipo próximo año (fórmula) | 879 | <input type="text" value="22,560.68"/> |
| | | | | 890 | <input type="text" value="0"/> |
| Pago previo (informativo) | | | | | |
| DETALLE DE IMPUTACIÓN AL PAGO (Para declaraciones sustitutivas) | | | | | |
| Impuesto | 897 | <input type="text" value="0"/> | Interés | 898 | <input type="text" value="0"/> |
| | | | Multa | 899 | <input type="text" value="0"/> |

VALORES A PAGAR Y FORMA DE PAGO (Luego de imputación al pago en declaraciones sustitutivas)


| | | |
|---|--------------------------------|--------------------------------|
| Total impuesto a pagar (859 - 897) | 902 | <input type="text" value="0"/> |
| Interés por mora | 903 | <input type="text" value="0"/> |
| Multas | 904 | <input type="text" value="0"/> |
| TOTAL PAGADO (902 + 903 + 904) | 999 | <input type="text" value="0"/> |
| Mediante cheque, débito bancario, efectivo u otras formas de pago | | |
| 905 | <input type="text" value="0"/> | |
| Mediante Compensaciones | | |
| 906 | <input type="text" value="0"/> | |
| Mediante Notas de Crédito | | |
| 907 | <input type="text" value="0"/> | |

DETALLE DE NOTAS DE CRÉDITO

| | | | | | |
|-----------|-----|--------------------------------|-----------|-----|--------------------------------|
| N/C No. | 908 | <input type="text" value=""/> | N/C No. | 910 | <input type="text" value=""/> |
| Valor USD | 909 | <input type="text" value="0"/> | Valor USD | 911 | <input type="text" value="0"/> |

DETALLE DE COMPENSACIONES

| | | | | |
|----------------|-----|--------------------------------|-----|--------------------------------|
| Resolución No. | 916 | <input type="text" value=""/> | 918 | <input type="text" value=""/> |
| Valor USD | 917 | <input type="text" value="0"/> | 919 | <input type="text" value="0"/> |



Declaro que los datos proporcionados en este documento son exactos y verdaderos, por lo que asumo la responsabilidad legal que de ella se deriven (Art. 101 de la L.O.R.T.I.)

No. ID REPRESENTANTE LEGAL


198

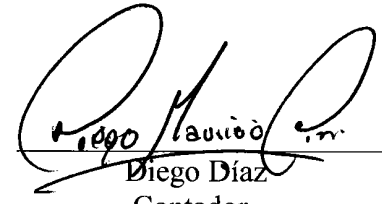
RUC CONTADOR

199

| | | |
|---------------|-----|-----------------------------|
| FORMA DE PAGO | 921 | no existe dato |
| BANCO | 922 | SERVICIO DE RENTAS INTERNAS |

La presente información reposa en la base de datos del SRI, conforme la declaración realizada por el contribuyente
Numero Serial: 990359678576
Fecha Recaudacion: 26/04/2010



Franklin Tello
Representante Legal

Diego Díaz
Contador