

INSPECCIONES NO DESTRUCTIVAS INNODES CIA LTDA
NOTAS EXPLICATIVAS A LOS ESTADOS FINANCIEROS
AL 31 DE DICIEMBRE DEL 2017 Y 2016
(Expresado en dólares estadounidenses)

1. INFORMACION GENERAL

1.1 Establecimiento.

La Sociedad fue constituida el 28 de septiembre del 1993 e inscrita legalmente en el Registro Mercantil.

1.2 Objeto social.

Su objeto social se relaciona principalmente con:

- a) Importación, exportación, fabricación, producción de sistemas computarizados

1.3 Domicilio principal.

La dirección de su domicilio principal es la primera paralela N56AOE2-91

1.4 Contratos significativos

Durante los años 2017 y 2016, a obtenido contratos significativos:

Provisión de Toners y accesorios de computación.

2. RESUMEN DE LAS POLÍTICAS CONTABLES SIGNIFICATIVAS.

A continuación se describen las principales políticas contables adoptadas por la Administración de la Sucursal en la elaboración de estos estados financieros.

2.1 Declaración de cumplimiento con las NIIF

Los estados financieros de la Sucursal comprenden los estados de situación financiera al 31 de diciembre del 2017 y 2016; incluyen además los estados de resultados y otros resultados integrales, de cambios en el patrimonio y de flujos de efectivo por los años terminados el 31 de diciembre del 2017 y 2016.

Los estados financieros mencionados han sido elaborados de acuerdo con la versión completa de las Normas Internacionales de Información Financiera NIIF, emitidas y traducidas oficialmente al idioma castellano por el IASB, de acuerdo con las disposiciones emitidas por la Superintendencia de Compañías del Ecuador. Los estados financieros adjuntos muestran la adopción integral, explícita y sin reservas de las referidas normas internacionales y su aplicación de manera uniforme a los periodos contables que se presentan.

Los estados financieros se han preparado bajo el criterio del costo histórico. La preparación de los estados financieros conforme a las NIIF requiere el uso de estimaciones contables. También

INSPECCIONES NO DESTRUCTIVAS INNODES CIA LTDA
NOTAS EXPLICATIVAS A LOS ESTADOS FINANCIEROS
AL 31 DE DICIEMBRE DEL 2017 Y 2016
(Expresado en dólares estadounidenses)

exige a la Administración que ejerza su juicio en el proceso de aplicación de las políticas contables.

2.2 Cambios en las políticas contables

a) Aplicación inicial de nuevas normas y/o modificaciones a las NIIF existentes:

No existieron NIIF o CINIIF aplicados por primera vez para el ejercicio financiero que inició a partir de 1 de enero de 2014 que hayan tenido un efecto significativo sobre los estados financieros de la Empresa.

b) Nuevas normas, modificaciones e interpretaciones publicadas:

A continuación un resumen de las nuevas normas, modificaciones e interpretaciones emitidas por el IASB y que no fueron adoptadas anticipadamente por la Administración de la Empresa en la emisión de los estados financieros adjuntos. Estas normas serán de aplicación obligatoria en la elaboración de los estados financieros a partir de las fechas indicadas a continuación:

Año 2014		Aplicación obligatoria a partir de:
Norma	Tipo de cambio	
NIC-16	Modificación. Aclaraciones de los métodos aceptables de depreciación de activos fijos	1 de enero del 2016
NIC-16	Modificación. Se incorporan al alcance de esta norma a las plantas productoras	1 de enero del 2016
NIC-27	Modificación. Una entidad podrá aplicar el método de la participación en la elaboración de sus estados financieros separados.	1 de enero del 2016
NIC-28	Modificación. Aclaraciones para la aplicación del método de participación cuando existen ventas o aportaciones de activos entre un inversor y sus asociadas o negocios conjuntos	1 de enero del 2016
NIC-38	Modificación. Aclaraciones de los métodos aceptables de amortización de activos intangibles	1 de enero del 2016
NIC-41	Modificación. Se excluyen del alcance de esta norma a las plantas productoras	1 de enero del 2016
NIIF-9	Instrumentos financieros - Clasificación y medición de activos y pasivos financieros. Incluye la contabilidad de coberturas	1 de enero del 2018
NIIF-10	Modificación. Procedimiento para la contabilización de la pérdida de control de subsidiarias.	1 de enero del 2016
NIIF-11	Modificación. Establece el tratamiento contable de adquisiciones de participaciones en operaciones conjuntas	1 de enero del 2016
NIIF-14	Cuentas de diferimientos de actividades reguladas	1 de enero del 2016
NIIF-15	Ingresos de actividades ordinarias procedentes de contratos con clientes	1 de enero del 2017
Mejoras anuales del ciclo 2012 - 2014		1 de enero del 2016

INSPECCIONES NO DESTRUCTIVAS INNODES CIA LTDA
NOTAS EXPLICATIVAS A LOS ESTADOS FINANCIEROS
AL 31 DE DICIEMBRE DEL 2017 Y 2016
(Expresado en dólares estadounidenses)

La Administración de la Empresa estima que la adopción de las nuevas normas, enmiendas, mejoras e interpretaciones, no tendrán un impacto significativo en los estados financieros en el ejercicio de su aplicación inicial.

2.3 Moneda funcional y moneda de presentación

Las partidas en los estados financieros de la Empresa se expresan en la moneda del ambiente económico primario donde opera la entidad (moneda funcional). La Administración de la Empresa estableció que el dólar estadounidense es la moneda funcional y moneda de presentación de sus estados financieros.

A menos que se indique lo contrario, las cifras incluidas en los estados financieros adjuntos están expresadas en dólares estadounidenses.

2.4 Efectivo y equivalentes

El efectivo y equivalentes de efectivo incluye aquellos activos financieros líquidos, depósitos o inversiones financieras líquidas, que se pueden transformar rápidamente en efectivo en un plazo inferior a tres meses y sobregiros bancarios no recurrentes. Los sobregiros bancarios recurrentes son presentados como pasivos corrientes en el estado de situación financiera.

2.5 Activos financieros

Los activos financieros son instrumentos financieros no derivados con pagos fijos o determinables, que no cotizan en un mercado activo.

a) Reconocimiento y des-reconocimiento

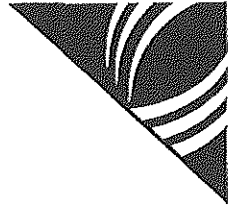
Todos los activos financieros se reconocen y dan de baja en la fecha de negociación, es decir, cuando se observe la presencia de una compra o venta de un activo financiero bajo un contrato cuyas condiciones requieren la entrega del activo durante un período que generalmente está regulado por el mercado correspondiente.

La Empresa de baja un activo financiero únicamente cuando: i) expiren los derechos contractuales sobre los flujos de efectivo del activo financiero, y, ii) transfieran de manera sustancial los riesgos y ventajas inherentes a la propiedad del activo financiero.

b) Clasificación de activos financieros

La Empresa clasifica sus activos financieros en las siguientes categorías: i) a valor razonable con cambios en resultados, ii) activos financieros mantenidos hasta su vencimiento, iii) préstamos y cuentas por cobrar, y, iv) activos financieros disponibles para la venta.

La clasificación depende del propósito con el que se adquirieron los instrumentos financieros. La administración determina la clasificación de sus instrumentos financieros en el momento del reconocimiento inicial.



INSPECCIONES NO DESTRUCTIVAS INNODES CIA LTDA
NOTAS EXPLICATIVAS A LOS ESTADOS FINANCIEROS
AL 31 DE DICIEMBRE DEL 2017 Y 2016
(Expresado en dólares estadounidenses)

A la fecha de los estados financieros adjuntos, la Empresa mantiene básicamente préstamos y cuentas por cobrar, así como activos financieros mantenidos hasta el vencimiento. Estos activos financieros fueron clasificados en los activos corrientes.

c) Medición inicial y posterior

Los activos financieros son medidos inicialmente a su valor razonable más los costos relacionados con su adquisición, excepto si el acuerdo constituye una transacción financiada en cuyo caso la Empresa mide el activo financiero al valor presente de los flujos futuros esperados descontados a una tasa de interés de mercado.

Después del reconocimiento inicial, los activos financieros de la empresa son medidos al costo amortizado utilizando el método de la tasa de interés efectiva, menos cualquier posible deterioro. Los ingresos por intereses (incluyendo los intereses implícitos) se reconocen y se calculan utilizando la tasa de interés efectiva, excepto cuando el reconocimiento del interés resultare inmaterial.

Los activos financieros se clasifican en activos corrientes, excepto los vencimientos superiores a 12 meses desde la fecha del estado de situación financiera, que se clasifican como activos no corrientes

d) Préstamos y cuentas por cobrar:

Son activos financieros no derivados con pagos fijos o determinables, que no cotizan en un mercado activo. Los préstamos y cuentas por cobrar incluyen:

- (i) Efectivo y equivalentes de efectivo: Muestra el dinero disponible en efectivo y los depósitos a la vista efectuados en cuentas corrientes bancarias en entidades del sistema financiero ecuatoriano.
- (ii) Deudores comerciales: Estas cuentas corresponden a los montos adeudados por clientes por la prestación de servicios en el curso normal de los negocios. El período promedio de cobro de los servicios prestados por la Sucursal es de 30 a 60 días que se pueden extender hasta 90 días.
- (iii) Otras cuentas por cobrar: Representadas principalmente por otras cuentas por cobrar menores.

e) Activos financieros mantenidos hasta el vencimiento

Son activos financieros no derivados con pagos fijos o determinables y vencimiento fijo, que la Administración de la Sucursal tiene la intención y la capacidad de mantener hasta su vencimiento.

INSPECCIONES NO DESTRUCTIVAS INNODÉS CIA LTDA
NOTAS EXPLICATIVAS A LOS ESTADOS FINANCIEROS
AL 31 DE DICIEMBRE DEL 2017 Y 2016
(Expresado en dólares estadounidenses)

Si la Compañía vendiese un importe significativo de los activos financieros mantenidos hasta su vencimiento, la categoría completa se reclasificaría como disponible para la venta. Los activos financieros mantenidos hasta el vencimiento incluyen:

- (i) Efectivo y equivalentes de efectivo: Muestra las inversiones en entidades del sistema financiero ecuatoriano cuyo vencimiento fue establecido en la fecha de contratación a plazos menores a 90 días.
- (ii) Inversiones a corto plazo: Muestra las inversiones en entidades del sistema financiero ecuatoriano cuyo vencimiento fue establecido en la fecha de contratación a plazos superiores a 90 días.

f) Deterioro de activos financieros al costo amortizado

Al final del periodo sobre el que se informa, los activos financieros que se miden al costo amortizado, son evaluados por deterioro. El importe en libros de los activos financieros se reducen directamente por cualquier pérdida por deterioro, excepto para las cuentas por cobrar comerciales, donde el importe en libros se reduce a través de una cuenta de activo denominada provisión para cuentas incobrables que se constituye en función de un análisis de la probabilidad de recuperación de las cuentas por cobrar que se encuentran vencidas.

Cuando la empresa considera que una cuenta por cobrar comercial no es recuperable, se da de baja afectando la cuenta provisión para cuentas incobrables.

2.6 Pasivos financieros

Los instrumentos de deuda son clasificados como pasivos financieros no derivados con pagos fijos o determinables, que no cotizan en un mercado activo; ó como patrimonio de conformidad con la esencia del acuerdo contractual.

a) Reconocimiento inicial y des-reconocimiento

La Empresa reconoce sus pasivos financieros en el estado de situación financiera cuando, y sólo cuando se convierta en parte obligada, según las cláusulas contractuales del instrumento financiero.

La empresa da de baja un pasivo financiero únicamente cuando: i) expiren los derechos contractuales sobre los flujos de efectivo del pasivo financiero, ii) son cancelados o cumplen las obligaciones contractuales asumidas por la empresa, y, iii) se transfieran de manera sustancial los riesgos y ventajas inherentes a la propiedad del pasivo financiero.

b) Clasificación de pasivos financieros

La Empresa clasifica sus pasivos financieros en las siguientes categorías: i) a valor razonable con cambios en resultados, y, ii) medidos al costo amortizado. La clasificación depende del

INSPECCIONES NO DESTRUCTIVAS INNODÉS CIA LTDA
NOTAS EXPLICATIVAS A LOS ESTADOS FINANCIEROS
AL 31 DE DICIEMBRE DEL 2017 Y 2016
(Expresado en dólares estadounidenses)

propósito con el que se adquirieron los instrumentos financieros. La Administración determina la clasificación de sus instrumentos financieros en el momento del reconocimiento inicial.

A la fecha de los estados financieros adjuntos, la empresa mantiene básicamente pasivos medidos al costo amortizado que se clasifican como pasivos corrientes. La Empresa no ha reportado pasivos financieros medidos al valor razonable con cambios en resultados.

c) Medición inicial y posterior

Los pasivos financieros son medidos inicialmente al costo histórico, neto de los costos relacionados con su adquisición, excepto si el acuerdo constituye una transacción financiada en cuyo caso la empresa mide el pasivo financiero al valor presente de los flujos futuros que se espera cancelar descontados a una tasa de interés de mercado.

Después del reconocimiento inicial, estos activos se miden al costo amortizado utilizando el método de la tasa de interés efectiva. Los gastos por intereses (incluyendo los intereses implícitos) se reconocen y se calculan utilizando la tasa de interés efectiva, excepto cuando el reconocimiento del interés resultare inmaterial.

Los pasivos financieros se clasifican en pasivos corrientes, excepto los vencimientos superiores a 12 meses desde la fecha del estado de situación financiera, que se clasifican como pasivos no corrientes

d) Pasivos financieros identificados:

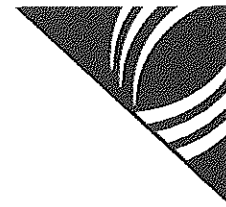
Son pasivos financieros no derivados con pagos fijos o determinables, que no cotizan en un mercado activo. Los pasivos financieros incluyen:

- (i) Acreedores comerciales: Estas cuentas corresponden a montos adeudados por la Empresa por la compra de bienes y servicios en el curso normal de sus operaciones. El período de pago promedio a sus acreedores comerciales es de 30 a 60 días que se pueden extender hasta 90 días;
- (ii) Otras cuentas por pagar: Representadas principalmente préstamos recibidos de partes relacionadas y otras cuentas por pagar menores

La Sucursal tiene implementadas políticas de manejo de riesgo financiero para asegurar que todas las cuentas por pagar se paguen de conformidad con los términos crediticios acordados.

2.7 Instrumentos de patrimonio

Un instrumento de patrimonio consiste en cualquier contrato que evidencie un interés residual en los activos de la Empresa luego de deducir todos sus pasivos. Los instrumentos de patrimonio emitidos por la Sucursal se reconocen por los ingresos recibidos, neto de los costos de emisión directos



INSPECCIONES NO DESTRUCTIVAS INNODES CIA LTDA
NOTAS EXPLICATIVAS A LOS ESTADOS FINANCIEROS
AL 31 DE DICIEMBRE DEL 2017 Y 2016
(Expresado en dólares estadounidenses)

2.8 Activos fijos

a) Medición inicial

Las partidas de activos fijos se miden inicialmente por su costo. El costo de los activos fijos comprende su precio de adquisición más todos los costos directamente relacionados con la ubicación de los activos, su puesta en condiciones de funcionamiento según lo previsto por la gerencia y la estimación inicial de cualquier costo de desmantelamiento y/o retiro del elemento o de rehabilitación de la ubicación de los activos.

Los costos por préstamos directamente atribuibles a la adquisición de activos aptos (aquellos que requieren de un periodo sustancial antes de estar listos para su uso o venta) son considerados como parte del costo de dichos activos.

b) Medición posterior al reconocimiento inicial

Después del reconocimiento inicial, los activos fijos, se muestran al costo menos su depreciación acumulada y el importe acumulado de las pérdidas de deterioro de valor, en caso de existir. Los gastos de reparaciones y mantenimientos se imputan a resultados en el periodo en que se producen.

c) Depreciación

El costo de los activos fijos se deprecia de acuerdo con sus vidas útiles estimadas mediante el método de línea recta. La vida útil estimada, valor residual y método de depreciación son revisados al final de cada año, siendo el efecto de cualquier cambio en el estimado registrado sobre una base prospectiva.

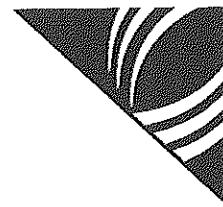
A continuación se presentan las principales partidas de activos fijos y las vidas útiles usadas en el cálculo de la depreciación:

<u>Activo</u>	<u>Tasas</u>
Edificios	5%
Muebles y enseres	10%
Equipo de computación	33%
Vehículos	20%

La Administración de la Compañía estimó que el valor residual de los activos fijos no es significativo y por lo tanto no fue incluido en el cálculo de la depreciación de dichos activos.

Cuando el valor en libros de un activo fijo excede a su monto recuperable, este es reducido inmediatamente hasta su valor recuperable.

d) Disposición de activos fijos



INSPECCIONES NO DESTRUCTIVAS INNODÉS CIA LTDA
NOTAS EXPLICATIVAS A LOS ESTADOS FINANCIEROS
AL 31 DE DICIEMBRE DEL 2017 Y 2016
(Expresado en dólares estadounidenses)

La utilidad o pérdida que surja del retiro o venta de una partida del activo fijo es reconocida en los resultados del periodo que se informa y es calculada como la diferencia entre el precio de venta y el valor en libros del activo a la fecha de la transacción.

2.9 Deterioro del valor de los activos no financieros

Al final de cada periodo sobre el que se informa, la empresa evalúa información interna y externa del negocio con el fin de establecer la existencia de indicios de deterioro de los valores en libros de sus activos. Para los activos con indicios de deterioro se calcula el importe recuperable del activo evaluado con a fin de determinar las posibles pérdidas por deterioro. Cuando no es posible estimar el importe recuperable de un activo individual, la Sucursal calcula el importe recuperable de la unidad generadora de efectivo a la que pertenece dicho activo.

El importe recuperable es el mayor entre el valor razonable menos los costos directamente relacionados a su potencial venta y el valor en uso. Al estimar el valor en uso, los flujos de efectivo futuros estimados son descontados utilizando una tasa de descuento antes de impuesto que refleja las valoraciones actuales del mercado respecto al valor temporal del dinero y los riesgos específicos para el activo para los cuales no se han ajustados los estimados de flujo de efectivo futuros. Se reconoce una pérdida por deterioro en los resultados del año cuando el importe recuperable de un activo o unidad generadora de efectivo es menor que su importe en libros al final de cada periodo sobre el que se informa.

Las pérdidas por deterioro reconocidas en el pasado pueden ser reversadas en caso de que mejore el importe recuperable en el futuro. En estos casos, las reversiones de las pérdidas por deterioro aumenta el valor en libros del activo de tal manera que no exceda al importe en libros que habría tenido si no se hubieran registrado tales pérdidas en años anteriores. El reverso de una pérdida por deterioro es reconocido en los resultados del año.

2.10 Obligaciones laborales

Los beneficios laborales comprenden todas las retribuciones que la empresa proporciona a sus empleados a cambio de sus servicios.

Los principales beneficios laborales proporcionados por la Sucursal comprenden:

a) **Beneficios a corto plazo**

Son beneficios a corto plazo aquellos que se liquidan en el término de 12 meses siguientes al cierre del periodo en el que los empleados prestaron sus servicios. Los beneficios corto plazo son reconocidos en los resultados del año en la medida en que se devengan.

La legislación laboral vigente establece que los trabajadores tienen derecho a recibir el 15% de las utilidades líquidas o contables de la Sucursal. La participación laboral se registra con cargo a

INSPECCIONES NO DESTRUCTIVAS INNODES CIA LTDA
NOTAS EXPLICATIVAS A LOS ESTADOS FINANCIEROS
AL 31 DE DICIEMBRE DEL 2017 Y 2016
(Expresado en dólares estadounidenses)

los resultados del ejercicio con base en las sumas por pagar exigibles por los trabajadores y se clasifica de acuerdo con la función que desempeña el personal que recibirá este beneficio.

b) Beneficios post-empleo

Son beneficios post-empleo aquellos que se liquidan después de que el empleado ha concluido su relación laboral con la Sucursal, diferentes de los beneficios por terminación.

Los beneficios post-empleo que poseen los empleados de la Sucursal son:

1. Planes de aportaciones definidas (aportes al Instituto Ecuatoriano de Seguridad Social - IESS): El costo de estos planes fueron determinados con base en la legislación laboral vigente que establece que los empleadores deben aportar mensualmente al IESS el 12.15% de las remuneraciones percibidas por los empleados.
2. Planes de beneficios definidos (no fondeados): La empresa tiene un plan de beneficio definido para jubilación patronal, normado y requerido por la legislación laboral ecuatoriana. Adicionalmente, la legislación laboral establece que en los casos de terminación laboral por desahucio solicitado por el empleador o trabajador, el empleador bonificará al trabajador con el veinticinco por ciento del equivalente a la última remuneración mensual por cada uno de los años de servicios prestados a la misma empresa o empleador, este beneficio se denomina desahucio.

A la fecha de emisión de los estados financieros adjuntos, la Sucursal no ha reconocido las provisiones para jubilación patronal y desahucio considerando que sus empleados no tienen más de 4 años de antigüedad.

c) Beneficios por terminación

Son beneficios por terminación aquellos que se liquidan cuando una de las partes da por terminado el contrato de trabajo. Los beneficios por terminación son reconocidos en los resultados del período que se pagan.

2.11 Impuestos corrientes

Los impuestos corrientes corresponden a aquellos que la empresa espera recuperar o pagar al liquidar el impuesto a la renta corriente del período que se informa; estas partidas se muestran en el estado de situación financiera como activos y pasivos por impuestos corrientes.

a) Activos por impuestos corrientes

Los activos por impuestos corrientes incluyen las retenciones en la fuente que le han sido efectuadas a la empresa y los pagos efectuados en calidad de anticipos del impuesto a la renta.

INSPECCIONES NO DESTRUCTIVAS INNODÉS CIA LTDA
NOTAS EXPLICATIVAS A LOS ESTADOS FINANCIEROS
AL 31 DE DICIEMBRE DEL 2017 Y 2016
(Expresado en dólares estadounidenses)

1) Retenciones en la fuente:

Las retenciones en la fuente que le han sido efectuadas a la empresa durante el periodo que se informa y en periodos anteriores podrán ser utilizadas para: i) el pago del impuesto a la renta reconocido en los resultados del periodo que se informa o en el pago del impuesto a la renta reconocido en los resultados de los próximos 3 años, o, ii) recuperado mediante reclamos de pago en exceso o pago indebido antes de que se cumplan los plazos de prescripción de ese derecho legal, es decir, 3 años contados desde la fecha de presentación de la declaración del impuesto a la renta del año correspondiente.

2) Anticipo mínimo del impuesto a la renta:

La legislación tributaria vigente establece que los contribuyentes deben pagar un anticipo mínimo del impuesto a la renta que será determinado mediante la suma aritmética de los siguientes rubros:

- El 0.4% del activo total, menos ciertas deducciones
- El 0.4% del total de ingresos gravables para el cálculo del impuesto a la renta
- El 0.2% del patrimonio, sin incluir pérdidas del año y de años anteriores.
- El 0.2% del total de costos y gastos deducibles para el cálculo del impuesto a la renta, incluyendo las deducciones por incremento neto de empleados y pagos al personal discapacitado.

El valor determinado como anticipo mínimo del impuesto a la renta será cancelado por los contribuyentes de la siguiente manera:

Primera cuota: En julio del año siguiente, se pagará el equivalente al 50% de la diferencia establecida entre el valor determinado como anticipo mínimo del impuesto a la renta y la totalidad de las retenciones en la fuente que le hayan sido efectuadas a la empresa en el año anterior.

Segunda cuota: En septiembre del año siguiente, se pagará un valor igual al determinado en la primera cuota.

Tercera cuota: En abril del año subsiguiente, se pagará la diferencia establecida entre el valor determinado como anticipo mínimo del impuesto a la renta y los pagos efectuados en la primera y segunda cuotas. Este remanente podrá ser cancelado con retenciones en la fuente que le hayan sido efectuadas a la Sucursal durante el periodo que se informa.

b) Pasivos por impuestos corrientes

El pasivo por impuesto corriente se calcula estableciendo el mayor valor entre el impuesto a la renta causado y el anticipo mínimo del impuesto a la renta.

1) Impuesto a la renta causado:

INSPECCIONES NO DESTRUCTIVAS INNODES CIA LTDA
NOTAS EXPLICATIVAS A LOS ESTADOS FINANCIEROS
AL 31 DE DICIEMBRE DEL 2017 Y 2016
(Expresado en dólares estadounidenses)

El cálculo del impuesto a la renta causado se basó en las ganancias fiscales (base imponible del impuesto) registradas durante el año, es decir, sobre los ingresos gravados del periodo fiscal menos los gastos deducibles en ese mismo periodo. La utilidad contable difiere de la base imponible por la existencia de: 1) Ingresos exentos, ingresos no gravados o ingresos que serán gravables en el futuro, 2) Gastos no deducibles, gastos sin efectos fiscales o gastos que serán deducibles en el futuro, 3) amortizaciones de pérdidas tributarias que se hayan obtenido en los últimos 5 ejercicios tributarios anteriores, y, 4) otras partidas deducibles establecidas en la legislación tributaria vigente.

Para los años 2014 y 2013, el impuesto a la renta causado fue calculado con base en la tarifa vigente del 22%; esta tarifa se reduce en 10 puntos porcentuales para la base imponible que se capitalice hasta el 31 de diciembre del siguiente año. Las pérdidas tributarias o bases imponibles negativas otorgan al contribuyente el derecho de amortizar esas pérdidas durante los 5 periodos fiscales siguientes, sin que sobrepase en cada año el 25% de las respectivas bases imponibles.

2) Calculo del pasivo por impuesto corriente:

Cuando el impuesto causado sea superior al anticipo mínimo del impuesto a la renta, el contribuyente deberá cancelar la diferencia utilizando las retenciones en la fuente que le hayan sido efectuadas durante el periodo fiscal que no hayan sido previamente utilizadas para cancelar la tercera cuota del pago del valor determinado como anticipo mínimo del impuesto a la renta.

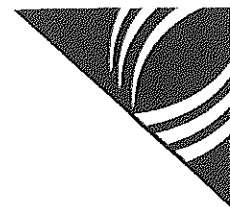
Cuando el valor determinado como anticipo mínimo del impuesto a la renta sea superior al impuesto a la renta causado, el contribuyente podrá solicitar a la Administración fiscal la devolución del anticipo pagado, cuando por caso fortuito o fuerza mayor, se haya visto afectado gravemente la actividad económica del sujeto pasivo; esta opción está disponible para los contribuyentes cada trienio. En caso de que la Administración de la Sucursal decida no solicitar la devolución del anticipo, este valor se constituirá en un pago definitivo del impuesto a la renta.

Para los años 2014 y 2013, el impuesto reconocido como pasivo por impuesto corriente fue establecido con base en el valor determinado como impuesto a la renta causado debido a que el anticipo del impuesto a la renta fue menor.

2.12 Impuestos diferidos

El impuesto diferido fue reconocido con base en las diferencias temporarias entre el importe en libros de los activos y pasivos de la empresa y las bases fiscales correspondientes utilizadas para determinar la ganancia fiscal, de la siguiente manera:

- Los pasivos por impuestos diferidos fueron reconocidos para todas las diferencias temporarias imponibles.



INSPECCIONES NO DESTRUCTIVAS INNODÉS CIA LTDA
NOTAS EXPLICATIVAS A LOS ESTADOS FINANCIEROS
AL 31 DE DICIEMBRE DEL 2017 Y 2016
(Expresado en dólares estadounidenses)

- Los activos por impuestos diferidos fueron reconocidos para todas las diferencias temporarias deducibles, en la medida en que resulte probable que la entidad disponga de ganancias fiscales futuras que permitan su utilización.

La medición de los pasivos por impuestos diferidos y los activos por impuestos diferidos reflejará las consecuencias fiscales que se derivarán de la forma en que la entidad espera, al final del periodo sobre el que se informa, recuperar o liquidar el importe en libros de sus activos y pasivos. Los activos y pasivos por impuestos diferidos se miden empleando las tasas del impuesto a la renta que se espera sean utilizadas en el periodo en que el activo se realice y el pasivo se cancele.

El estado de situación financiera de la empresa presenta sus activos y pasivos por impuestos diferidos por separado, excepto cuando: i) existe el derecho legal de compensar estas partidas ante la misma autoridad fiscal, y, ii) se derivan de partidas con la misma autoridad fiscal y, iii) la Sucursal tiene la intención de liquidar sus activos y pasivos por impuestos diferidos como netos.

a) Ajustes por cambios en la tasa del impuesto a la renta y otros ajustes

El impuesto diferido, correspondiente a cambios en la tasa del impuesto a la renta, la reestimación de la recuperabilidad de los activos por impuestos diferidos o en la forma esperada de recuperar el valor en libros de un activo, se reconoce en los resultados del periodo que se informa, excepto en la medida en que se relacionen con partidas previamente reconocidas fuera de los resultados del periodo que se informa.

b) Registro de los impuestos corrientes y diferidos

Los impuestos corrientes y diferidos, fueron reconocidos como ingresos o gastos e incluidos en el estado de resultados del periodo que se informa, excepto en la medida en que hayan surgido de una transacción o sucesos que se reconoce fuera de dicho estado, ya sea en otro resultado integral o directamente en el patrimonio, en cuyo caso el impuesto también se reconoce fuera del resultado.

2.13 Reconocimiento de ingresos de actividades ordinarias

Los ingresos se reconocen al valor razonable de la venta recibida, teniendo en cuenta el importe estimado de cualquier descuento, bonificación o rebaja comercial que la empresa pueda otorgar. Los ingresos por servicios prestados son reconocidos en los resultados del año a medida en que se devengan.

Ingresos por la prestación de servicios:

Los ingresos por venta (prestación de servicios) son reconocidos cuando se cumplen todas y cada una de las siguientes condiciones: i) El importe de los ingresos ordinarios puede medirse con fiabilidad, ii) Es probable que la empresa reciba los beneficios económicos asociados con la transacción, iii) El grado de realización de la transacción, al final del periodo sobre el que se

INSPECCIONES NO DESTRUCTIVAS INNODÉS CIA LTDA
NOTAS EXPLICATIVAS A LOS ESTADOS FINANCIEROS
AL 31 DE DICIEMBRE DEL 2017 Y 2016
(Expresado en dólares estadounidenses)

informa, pueda ser medido con fiabilidad, y, iv) Los costos ya incurridos en la venta, así como los costos que quedan por incurrir hasta completarla, puedan ser medidos con fiabilidad.

2.14 Costos y gastos

Los costos y gastos, incluyendo la depreciación de los activos fijos y la amortización de activos intangibles se reconocen en los resultados del año en la medida en que son incurridos, independientemente de la fecha en que se haya realizado el pago.

Como norma general en los estados financieros no se compensan los ingresos y gastos, salvo aquellos casos en los que la compensación sea requerida o permitida por alguna norma y esta presentación sea el reflejo de la esencia de la transacción. Los ingresos y gastos con origen en transacciones que, contractualmente o por una norma legal, contemplan la posibilidad de compensación y la empresa tiene la intención de liquidar por su importe neto o de realizar el activo y proceder al pago del pasivo de forma simultánea, se presentan netos en resultados.

2.15 Resultados acumulados

a) Resultados acumulados a libre disposición

Los resultados acumulados a libre disposición corresponden a los obtenidos por la empresa hasta el 31 de diciembre del 2011 de acuerdo con PCGA previos más los resultados obtenidos a partir del 1 de enero del 2012 de acuerdo con las disposiciones contenidas en las NIIF. La Junta General de Socios puede distribuir o disponer el destino de estos resultados.

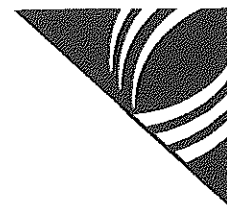
2.16 Pérdidas acumuladas

La empresa tienen pérdidas acumuladas que superan el valor de su capital, no obstante existe una cuenta de aporte futura capitalización la misma que el próximo se procederá a la capitalización correspondiente

3. ESTIMACIONES Y CRITERIOS CONTABLES SIGNIFICATIVOS

La preparación de los presentes estados financieros en conformidad con NIIF requiere que la Administración realice ciertas estimaciones y establezca algunos supuestos inherentes a la actividad económica de la entidad, con el propósito de determinar la valuación y presentación de algunas partidas que forman parte de los estados financieros y sus notas relacionadas. En opinión de la Administración, tales estimaciones y supuestos estuvieron basados en la mejor utilización de la información disponible al momento, los cuales podrían llegar a diferir de sus efectos finales bajo ciertas condiciones.

En la aplicación de las políticas contables de la empresa, la Administración debe hacer juicios, estimados y presunciones que inciden en la valuación de determinados activos y pasivos y en la determinación de los resultados, así como en la revelación de activos y pasivos contingentes. Los estimados y presunciones asociados se basan en la experiencia histórica y otros factores que se consideran como relevantes, sin embargo, debido a la subjetividad en este proceso contable,



INSPECCIONES NO DESTRUCTIVAS INNODÉS CIA LTDA
NOTAS EXPLICATIVAS A LOS ESTADOS FINANCIEROS
AL 31 DE DICIEMBRE DEL 2017 Y 2016
(Expresado en dólares estadounidenses)

los resultados reales pueden diferir de los montos estimados por la Administración. Los estimados y presunciones subyacentes se revisan sobre una base regular. Los efectos de los cambios en las estimaciones se reconocen de manera prospectiva, es decir, en el periodo de la revisión y en periodos futuros.

A continuación se presentan las estimaciones y juicios contables críticos que la administración de la Sucursal ha utilizado en el proceso de aplicación de los criterios contables:

a) Vida útil de propiedades de inversión:

Como se describe en la Nota 2.8, la empresa revisa al final de cada periodo contable sus estimaciones de la vida útil y el valor residual de sus activos fijos.

Con la misma periodicidad la empresa también revisa el método utilizado para el cálculo de la depreciación de estos activos.

b) Deterioro de activos no financieros y otros activos:

El deterioro de los activos no financieros y otros activos de la empresa se evalúan al cierre de cada periodo contable con base en las políticas y lineamientos mencionados en la Nota 2.9.

c) Impuestos diferidos:

La Administración de la Sucursal ha realizado la estimación de sus activos y pasivos por impuestos diferidos considerando que todas las diferencias entre el valor en libros y la base tributaria de los activos y pasivos se revertirán en el futuro.

Las proyecciones financieras de los próximos años determinan que las diferencias temporarias activas podrán ser compensadas en las declaraciones futuras del impuesto a la renta.

4. INSTRUMENTOS FINANCIEROS

A continuación un resumen de los instrumentos financieros:

INSPECCIONES NO DESTRUCTIVAS INNODES CIA LTDA
NOTAS EXPLICATIVAS A LOS ESTADOS FINANCIEROS
AL 31 DE DICIEMBRE DEL 2017 Y 2016
(Expresado en dólares estadounidenses)

<u>composición de Saldos</u>	<u>Al 31 de diciembre del</u>	
	<u>2017</u>	<u>2016</u>
<u>Activos Financieros corrientes:</u>		
Efectivo y equivalentes a efectivo	1461,73	25172,24
Cuentas por cobrar Neto	247428,47	171439,78
Propiedad Planta y Equipo Neto	624901,21	686108,47
Otros deudores	-	-
Otras cuentas por cobrar	14779,32	25126,84
<u>Total activos financieros</u>	<u>888560,73</u>	<u>907847,33</u>
<u>Pasivos Financieros Corrientes:</u>		
Relacionadas	-	-
Acreedores	45587,60	88872,18
Otras cuentas por pagar	520160,87	507208,04
<u>Total pasivos financieros</u>	<u>565748,47</u>	<u>596080,22</u>
<u>Posición neta positiva de instrumentos financieros</u>	<u>322812,26</u>	<u>311767,11</u>

Todos los activos y pasivos financieros incluidos en el cuadro anterior fueron medidos al costo o costo amortizado

5. GESTION DE RIESGOS FINANCIEROS

Como parte del giro normal de negocios, la Sucursal se encuentra expuesta a distintos riesgos de naturaleza financiera que pueden afectar de manera significativa la situación financiera de la empresa, el resultado de sus operaciones y su capacidad para generar flujos en el futuro.

Como parte de sus funciones, la Administración de la empresa ha establecido procedimientos de información para:

- Identificar riesgos financieros a los cuales se encuentra expuesta.
- Cuantificar la magnitud de los riesgos identificados.
- Proponer alternativas para mitigar los riesgos financieros.
- Verificar el cumplimiento de las medidas aprobadas por la Administración, y
- Controlar la efectividad de las medidas adoptadas.

A continuación presentamos un resumen de los principales riesgos financieros identificados por la empresa, su cuantificación y un resumen de las medidas de mitigación que actualmente están en uso por parte de la empresa:

INSPECCIONES NO DESTRUCTIVAS INNODÉS CIA LTDA
NOTAS EXPLICATIVAS A LOS ESTADOS FINANCIEROS
AL 31 DE DICIEMBRE DEL 2017 Y 2016
(Expresado en dólares estadounidenses)

a) Riesgo de mercado

Los riesgos de mercado incluyen riesgos de cambio, riesgos de precio y riesgos por la tasa de interés. A continuación los riesgos detectados:

Riesgo de cambio: Debido al giro normal de negocios, la empresa está expuesta a cambios en la cotización del dólar estadounidense. Estos cambios pueden provocar modificaciones importantes en los precios de los bienes importados.

Riesgo de precio: Derivado de políticas económicas gubernamentales que restringen las importaciones, la empresa está expuesta a cambios en los precios de reposición de sus activos importados. La Administración de la empresa estima que no existirán modificaciones importantes en los precios de compra de los bienes producidos localmente que serán consumidos durante el desarrollo normal de sus operaciones. Los precios de los bienes prestados por la empresa se modifican frecuentemente en función de los precios establecidos por el mercado para productos con características similares

Riesgo por tasa de interés: La empresa está expuesta a cambios no significativos en las tasas de interés pactados en sus obligaciones financieras. La tasa de interés establecida en sus obligaciones financieras es similar a la vigente en el mercado financiero ecuatoriano para este tipo de operaciones financieras.

b) Riesgo de crédito

El riesgo de crédito corresponde al riesgo de que una de las partes de un instrumento financiero incumpla con sus obligaciones contractuales resultando en una pérdida financiera para la Empresa.

Debido al giro del negocio, la empresa recibe ingresos por venta de prendas de vestir interior importadas y otras compradas en el mercado local

c) Riesgo de liquidez

El riesgo de liquidez corresponde al manejo adecuado de la liquidez de manera que la Administración pueda atender los requerimientos de financiamiento de la empresa a corto, mediano y largo plazo.

d) Riesgo de capital

La Administración gestiona su capital para asegurar que la empresa estará en capacidad de continuar como empresa en marcha mientras que maximiza el rendimiento a sus accionistas a través de la optimización de los gastos, deuda y patrimonio.

INSPECCIONES NO DESTRUCTIVAS INNODES CIA LTDA
NOTAS EXPLICATIVAS A LOS ESTADOS FINANCIEROS
AL 31 DE DICIEMBRE DEL 2017 Y 2016
(Expresado en dólares estadounidenses)

6. EFECTIVO Y EQUIVALENTES DE EFECTIVO

Al 31 de diciembre del 2017, los estados financieros adjuntos muestran efectivo y equivalentes de efectivo de US\$1451,73(2016: US\$25172,24 que corresponden a depósitos en cuentas corrientes de entidades del sistema financiero ecuatoriano.

7. DEUDORES COMERCIALES

Al 31 de diciembre del 2017, los estados financieros adjuntos muestran deudores comerciales netos de US\$ 247428,47 y US\$ 171439,78 (2016).

8. OTRAS CUENTAS POR COBRAR

A continuación un resumen de las otras cuentas por cobrar:

<u>Composición de Saldos</u>	<u>Al 31 de diciembre del</u>	
	<u>2017</u>	<u>2016</u>
Anticipo a proveedores	-	-
Impuesto al valor agregado y renta	14779,32	25126,84
Deudores varios	-	-
<u>Total activos financieros</u>	<u>14779,32</u>	<u>25126,84</u>

9. ACTIVOS FIJOS

A continuación un resumen de los activos fijos:

<u>composición de Saldos</u>	<u>Al 31 de diciembre del</u>	
	<u>2017</u>	<u>2016</u>
Edificios	656578,68	656578,68
Muebles y Enseres	7359,23	7359,23
Equipos de computación	2240,86	2240,86
Vehículos	233456,68	233456,68

INSPECCIONES NO DESTRUCTIVAS INNODÉS CIA LTDA
NOTAS EXPLICATIVAS A LOS ESTADOS FINANCIEROS
AL 31 DE DICIEMBRE DEL 2017 Y 2016
(Expresado en dólares estadounidenses)

<u>Subtotal</u>	899635,45	899635,45
<u>(-) depreciación acumulada</u>	(274734,24)	(213526,98)
<u>Total activos Fijos</u>	624901,21	686108,47

Movimiento de las propiedades de inversión:

Los movimientos de las propiedades de inversión se resumen a continuación:

<u>Movimientos</u>	<u>Al 31 de diciembre del</u>	
	<u>2017</u>	<u>2016</u>
<u>Saldo Inicial</u>	686108,47	756438,76
Adiciones	-	-
Bajas	-	-
Depreciación año	(61207,26)	(70330,29)
<u>Total activos fijos</u>	624901,21	686108,47

10. ACREEDORES COMERCIALES

Al 31 de diciembre del 2017 y 2016 muestran acreedores comerciales por el valor de US\$45587,60 y US\$88872,18 que corresponden a los saldos pendientes de pago a proveedores de bienes y servicios que son consumidos en el proceso normal de las actividades de la empresa.

11. OTRAS CUENTAS POR PAGAR

A continuación un resumen de las otras cuentas por pagar:

<u>Composición de Saldos</u>	<u>Al 31 de diciembre del</u>	
	<u>2017</u>	<u>2016</u>
Obligaciones con Trabajadores	9781,99	15366,35
Obligaciones Fiscales	10585,71	2050,05

INSPECCIONES NO DESTRUCTIVAS INNODÉS CIA LTDA
NOTAS EXPLICATIVAS A LOS ESTADOS FINANCIEROS
AL 31 DE DICIEMBRE DEL 2017 Y 2016
(Expresado en dólares estadounidenses)

Otras cuentas por pagar Relacionadas	499793,17	491841,69
<u>Subtotal</u>	<u>520160,87</u>	<u>509258,09</u>

12. PASIVOS POR IMPUESTOS CORRIENTES

a) Situación fiscal

Con base en la opinión de sus asesores legales, la administración de la empresa considera que ha satisfecho adecuadamente sus obligaciones establecidas por la legislación tributaria vigente. Este criterio podría eventualmente ser ratificado o no por la administración tributaria en una eventual revisión fiscal.

La normativa tributaria vigente establece que la Administración Tributaria puede fiscalizar las operaciones de las compañías para los últimos 3 años (contados desde la fecha de presentación de las declaraciones de impuesto a la renta) o 7 años (contados desde la fecha en que debió presentarse la declaración de impuesto a la renta). Por lo tanto, en caso de que la Administración Tributaria lo requiera, los años 2011 a 2014 podrían estar sujetos a posibles procesos de determinación.

b) Amortización de pérdidas tributarias

De acuerdo con disposiciones legales vigentes, las pérdidas tributarias pueden ser compensadas con las utilidades gravables que se obtengan dentro de los cinco (5) períodos impositivos siguientes sin que exceda, en cada período, del 25% de las utilidades gravables. Al 31 de diciembre del 2016.

c) Cálculo del pasivo por impuesto corriente

A continuación los cálculos del impuesto a la renta a pagar reconocido como pasivo por impuesto corriente en el estado de situación financiera de los años 2017 y 2016:

<u>Conciliaciones tributarias resumidas</u>	<u>Al 31 de diciembre de</u>	
	<u>2017</u>	<u>2016</u>
Utilidades antes de impuesto a la renta	25448,07	10962,83
(-) participación laboral	(3817,21)	(1644,42)
(+) gastos no deducibles	26486,00	-

INSPECCIONES NO DESTRUCTIVAS INNODÉS CIA LTDA
NOTAS EXPLICATIVAS A LOS ESTADOS FINANCIEROS
AL 31 DE DICIEMBRE DEL 2017 Y 2016
(Expresado en dólares estadounidenses)

Base imponible	48116,86	9318,41
Impuesto a la renta corriente	10585,71	2050,05
-		
<u>Pasivos por impuesto corriente</u>	<u>-</u>	<u>-</u>
-		

13. CAPITAL ASIGNADO

El capital asignado asciende a US\$400,00 dólares al 31 de diciembre del 2017 y 2016.

14. RESULTADOS ACUMULADOS

A continuación un resumen de los resultados acumulados:

<u>composición de Saldos</u>	<u>Al 31 de diciembre del</u>	
	<u>2017</u>	<u>2016</u>
Reserva Legal	5530,76	5530,76
Utilidades acumuladas	305836,35	296517,94
Utilidades del año	11045,15	9318,41
<u>Total</u>	<u>322812,26</u>	<u>311767,11</u>

Durante el año 2017, la empresa no distribuyó dividendos. De acuerdo a la legislación tributaria vigente en el Ecuador, los dividendos distribuidos a favor de accionistas que son personas naturales residentes en el Ecuador y de sociedades domiciliadas en paraísos fiscales, o en jurisdicciones de menor imposición, se encuentran gravados con el impuesto a la renta en el Ecuador. Este impuesto deberá ser retenido en la fuente por parte de la empresa en el momento del pago o crédito en cuenta de los dividendos declarados.

INSPECCIONES NO DESTRUCTIVAS INNODÉS CIA LTDA
NOTAS EXPLICATIVAS A LOS ESTADOS FINANCIEROS
AL 31 DE DICIEMBRE DEL 2017 Y 2016
(Expresado en dólares estadounidenses)

15. INGRESOS ORDINARIOS

A continuación un resumen de los otros ingresos:

<u>Composición de Saldos</u>	<u>Al 31 de diciembre del</u>	
	<u>2017</u>	<u>2016</u>
Servicios	405182,03	400480,10
Rendimientos financieros	-	-
Otras rentas	-	126822,74
<u>Subtotal</u>	<u>405182,03</u>	<u>527302,84</u>

16. GASTOS OPERACIONALES


A continuación un resumen de la composición de los gastos operacionales para los años 2017 y 2016, son USD\$ 379733,96 y US\$ 516340,01 (2016).

17. EVENTOS SUBSECUENTES


De acuerdo a la información disponible a la fecha de presentación de los estados financieros por el período terminado el 31 de diciembre del 2017, no han ocurrido eventos o circunstancias que puedan afectar la presentación de los estados financieros a la fecha mencionada.

18. APROBACION DE LOS ESTADOS FINANCIEROS

Los estados financieros del año terminado el 31 de diciembre del 2017 han sido aprobados por la Administración, los mismos que posteriormente serán presentados a la Junta General de Accionistas para su aprobación definitiva. En opinión de la Administración de la Sucursal, los estados financieros serán aprobados por la Junta General de Accionistas sin modificaciones.



Sr Hugo Morillo
Gerente general



C.P.A. Juan Cruz
Contador general
