

EDENROSES CIA. LTDA.

Estados Financieros

31 de diciembre del 2017

Con el Informe de los Auditores Independientes



apoyo
internacional
auditores y consultores

Informe de los Auditores Independientes

**A los Miembros de la Junta de Socios
EDENROSES CIA. LTDA.**

Informe sobre los Estados Financieros

Hemos auditado los estados financieros que se acompañan de EDENROSES CIA.LTDA., que comprenden el estado de situación financiera al 31 de diciembre del 2017, y los correspondientes estados de resultados integrales, el estado de evolución del patrimonio, el estado de flujos de efectivo por el año terminado en esa fecha y un resumen de las políticas contables significativas y otras notas explicativas.

Responsabilidad de la Administración por los Estados Financieros

La Administración de la Compañía es responsable de la preparación y presentación razonable de estos estados financieros de acuerdo con Normas Internacionales de Información Financiera -NIIF's para PYMES- y del control interno determinado por la Administración como necesario para permitir la preparación de los estados financieros libres de errores materiales debido a fraude o a error.

Responsabilidad de los Auditores

Nuestra responsabilidad es expresar una opinión sobre estos estados financieros basados en nuestra auditoría. Nuestra auditoría fue efectuada de acuerdo con Normas Internacionales de Auditoría y Aseguramiento NIAA. Estas normas requieren que cumplamos con requerimientos éticos y planifiquemos y realicemos la auditoría para obtener certeza razonable acerca de si los estados financieros están libres de errores materiales.

Una auditoría incluye efectuar procedimientos para obtener evidencia de auditoría sobre los saldos y revelaciones presentadas en los estados financieros. Los procedimientos seleccionados dependen del juicio del auditor, incluyendo la evaluación de los riesgos de errores materiales en los estados financieros, debido a fraude o error. Al hacer esas evaluaciones de riesgo, consideramos los controles internos pertinentes a la preparación y presentación razonable de los estados financieros de la entidad en orden a diseñar procedimientos de auditoría adecuados a las circunstancias, pero no con el propósito de expresar una opinión sobre la eficacia de control interno de la entidad. Una auditoría también incluye evaluar lo apropiado de los principios de contabilidad utilizados y la razonabilidad de las estimaciones contables elaboradas por la Administración, así como evaluar la presentación en conjunto de los estados financieros.



Consideramos que la evidencia de auditoría que hemos obtenido es suficiente y apropiada para proporcionar una base para nuestra opinión de auditoría.

Opinión

En nuestra opinión, los estados financieros, presentan razonablemente, en todos los aspectos importantes, la posición financiera de EDENROSES CIA.LTDA., al 31 de diciembre del 2017, el resultado integral de sus operaciones, los cambios en el patrimonio y sus flujos de efectivo por el año terminado en esa fecha, de acuerdo con las Normas Internacionales de Información Financiera NIIF's para PYMES.

Quito, 20 de marzo del 2018

Apoyo Internacional

Registro Nacional de Auditores Externos
SC-RNAE No. 377

Dr. Marco Gordillo Tapia
Director de Auditoría
Registro No. 20.686


EDENROSES CIA. LTDA.


ESTADO DE SITUACION FINANCIERA

AL 31 DE DICIEMBRE DEL 2017

ACTIVOS		Diciembre 31,	
		2017	2016
ACTIVOS CORRIENTES			
Efectivo y equivalente de efectivo	US\$	11,591.39	80,883.02
Cuentas por cobrar comerciales y otras cuentas por cobrar (nota 5)		123,698.91	185,648.56
Activos por impuestos corrientes (nota 6)		48,787.74	38,664.31
Anticipo proveedores		12,216.45	12,679.92
Inventarios (nota 7)		38,429.61	33,762.91
Otros activos corrientes		119,475.79	119,475.79
Total activos corrientes	US\$	354,199.89	471,114.51
ACTIVOS NO CORRIENTES			
Activos biológicos (nota 8)		2,016,412.19	1,887,196.91
Menos: Amortización acumulada		(1,134,885.52)	(1,047,297.40)
	US\$	881,526.67	839,899.51
Propiedades, mobiliario y equipo (nota 9)		2,081,120.88	2,074,215.34
Menos: Depreciación acumulada		(1,118,202.86)	(1,048,880.00)
	US\$	962,918.02	1,025,335.34
TOTAL ACTIVO	US\$	2,198,644.58	2,336,349.36

Véanse las notas que acompañan a los estados financieros.


 Javier Valdospinos
 Gerente General


 Elizabeth Vivas
 Contadora General


EDENROSES CIA. LTDA.


ESTADO DE SITUACION FINANCIERA

AL 31 DE DICIEMBRE DEL 2017

PASIVOS	Diciembre 31,	
	2017	2016
PASIVOS CORRIENTES		
Obligaciones bancarias(nota 10)	US\$ 80,000.00	80,000.00
Cuentas por pagar comerciales y otras cuentas por pagar(nota 11)	223,303.08	279,971.32
Otros pasivos financieros(nota 12)	0.00	3,557.83
Pasivos por impuestos corrientes(nota 6)	17,062.48	9,232.96
Provisiones corrientes(nota 13)	39,142.20	29,560.52
Total pasivos corrientes	US\$ 359,507.76	402,322.63
PASIVOS NO CORRIENTES		
Obligaciones bancarias largo plazo(nota 10)	200,000.00	280,000.00
Otros pasivos financieros largo plazo(nota 12)	506,507.15	541,037.48
Cuentas por pagar comerciales(nota 11)	77,546.05	75,635.85
Total pasivos no corrientes	US\$ 784,053.20	896,673.33
TOTAL PASIVO	US\$ 1,143,560.96	1,298,995.96
PATRIMONIO		
Capital social(nota 14)	300,000.00	300,000.00
Aportes para futuros incrementos de capital	343,000.00	343,000.00
Reservas	11,426.86	11,426.86
Resultados acumulados	382,926.54	672,265.75
Resultado neto del ejercicio	17,730.22	(289,339.21)
TOTAL PATRIMONIO	US\$ 1,055,083.62	1,037,353.40
TOTAL PASIVO Y PATRIMONIO	US\$ 2,198,644.58	2,336,349.36

Véanse las notas que acompañan a los estados financieros.


Javier Valdospinos
Gerente General


Elizabeth Vivas
Contadora General


EDENROSES CIA. LTDA.

ESTADO DE RESULTADOS INTEGRALES


AL 31 DE DICIEMBRE DEL 2017

		Diciembre 31,	
		2017	2016
INGRESOS DE ACTIVIDADES ORDINARIAS (nota 15)	US\$	2,492,586.76	2,223,943.75
COSTO DE VENTAS (nota 16)		(1,736,325.14)	(1,678,378.29)
MARGEN BRUTO	US\$	756,261.62	545,565.46
Gastos de administración y ventas (nota 16)		(529,484.71)	(500,005.17)
Depreciaciones y amortizaciones (nota 16)		(228,766.66)	(271,381.40)
		(758,251.37)	(771,386.57)
(PERDIDA) UTILIDAD OPERATIVA	US\$	(1,989.75)	(225,821.11)
Otros ingresos, egresos			
Gastos financieros		(26,962.89)	(41,902.14)
Otros ingresos		77,902.75	2,215.65
Total (egresos) ingresos		50,939.86	(39,686.49)
UTILIDAD (PERDIDA) DEL EJERCICIO	US\$	48,950.11	(265,507.60)
Participación a trabajadores		(7,342.52)	0.00
Utilidad (pérdida) antes de impuesto a la renta		41,607.59	(265,507.60)
Impuesto a la renta del ejercicio		(23,877.37)	(23,831.61)
UTILIDAD (PERDIDA) NETA DEL EJERCICIO		17,730.22	(289,339.21)

Véanse las notas que acompañan a los estados financieros.



Javier Valdospinos
Gerente General



Elizabeth Vivas
Contadora General

EDENROSES CIA. LTDA.


ESTADO DE CAMBIOS EN EL PATRIMONIO

POR EL AÑO TERMINADO EL 31 DE DICIEMBRE DEL 2017

	Capital Acciones	Aporte de los Socios para Futuros Incrementos de Capital	Reserva Legal	Resultados Acumulados	Total Patrimonio de los Socios
Saldo diciembre 31, 2015	US\$ 300,000.00	343,000.00	11,426.86	672,265.75	1,326,692.61
Pérdida neta del ejercicio	0.00	0.00	0.00	(289,339.21)	(289,339.21)
Saldo diciembre 31, 2016	US\$ 300,000.00	343,000.00	11,426.86	382,926.54	1,037,353.40
Utilidad neta del ejercicio	0.00	0.00	0.00	17,730.22	17,730.22
Saldo diciembre 31, 2017	300,000.00	343,000.00	11,426.86	400,656.76	1,055,083.62

Véanse las notas que acompañan a los estados financieros.


 Javier Valdospinos
 Gerente General


 Elizabeth Vivas
 Contadora General

EDENROSES CIA. LTDA.

ESTADO DE FLUJOS DE EFECTIVO


POR EL AÑO TERMINADO EL 31 DE DICIEMBRE DEL 2017

	2017	2016
Flujos de efectivo de las actividades en operación:		
Efectivo recibido de clientes y otros	US\$ 2,558,475.39	2,489,411.62
Efectivo pagado a proveedores, y otros	(2,326,329.04)	(2,026,922.44)
Intereses pagados y otros	(26,962.89)	(41,902.14)
Intereses cobrados y otros	13,501.41	2,215.65
Efectivo neto provisto(utilizado) en las actividades de operación	US\$ 218,684.87	422,802.69
Flujos de efectivo de las actividades de inversión:		
(Aumento) en activos bilógicos	(129,215.28)	(334,152.72)
(Aumento) en activos bilógicos por actualización de amortiz. Plantas	(52,489.61)	0.00
(Aumento) en propiedad, planta, equipo	(26,271.61)	(15,221.68)
Efectivo neto (utilizado) en las actividades de inversión	(207,976.50)	(349,374.40)
Flujos de efectivo de las actividades de financiamiento:		
Aumento en obligaciones bancarias corrientes	0.00	16,395.16
(Disminución) aumento en obligaciones bancarias de largo plazo	(80,000.00)	(80,000.00)
Efectivo (utilizado) provisto por las actividades de financiamiento	(80,000.00)	(63,604.84)
(Disminución) Aumento neto del efectivo y equivalentes de efectivo	(69,291.63)	9,823.45
Efectivo y equivalentes de efectivo a inicio de año	80,983.02	71,059.57
Efectivo y equivalentes de efectivo al final del año	US\$ 11,591.39	80,883.02
Conciliación de la pérdida neta con el efectivo neto provisto por las actividades de operación:		
(Pérdida) neta	US\$ 17,730.22	(289,339.21)
Ajustes para reconciliar la pérdida neta con el efectivo provisto por las actividades de operación:		
Depreciaciones y amortizaciones	228,766.66	271,381.41
Cambios netos en activos y pasivos:		
Disminución(aumento) en Cuentas por cobrar comerciales y otras cuentas	61,949.65	260,878.47
Disminución en activos por impuestos corrientes	(10,123.43)	20,719.42
Disminución(aumento) en Anticipo de proveedores	463.47	65,060.63
Disminución en Inventarios	(4,666.70)	3,692.04
Aumento(disminución) en cuentas por pagar comerciales y otras ctas por pagar	20,877.81	2,938.23
Aumento(disminución) en otros pasivos financieros	(3,557.83)	3,557.83
(Disminución) aumento en pasivos por impuestos corrientes	7,829.52	(10,677.66)
Aumento(disminución) en provisiones corrientes	9,581.68	277.17
Aumento (disminución) en otros pasivos financieros de largo plazo	(34,530.33)	69,782.69
Aumento(disminución) en otras cuentas por pagar comerciales	(75,635.85)	24,531.67
Efectivo neto provisto(utilizado) en las actividades de operación	US\$ 218,684.87	422,802.69

Véanse las notas que acompañan a los estados financieros



Javier Valdospinos
Gerente General



Elizabeth Vivas
Contadora General