

Exfa 159233

## FORMULARIO DECLARACIÓN DEL IMPUESTO A LA RENTA Y PRESENTACIÓN

101

DE BALANCES FORMULARIO ÚNICO SOCIEDADES Y

No. FORMULARIO

Resolución No.

ESTABLECIMIENTOS PERMANENTES

17691739

NAC-DGER2008-1520

## 100 IDENTIFICACIÓN DE LA DECLARACIÓN

(O) ORIGINAL - (S) SUSTITUTIVA

031 O

AÑO 102 2008

No. FORMULARIO QUE SUSTITUYE

104

## 200 IDENTIFICACIÓN DEL SUJETO PASIVO

EXPEDIENTE

203

RUC 201 1792117607001

202 GALAODYSEY CIA. LTDA.

## OPERACIONES CON PARTES RELACIONADAS DEL EXTERIOR EN EL EJERCICIO FISCAL (INFORMATIVO)

Activo con partes relacionadas del exterior	011	0	Ingreso con partes relacionadas del exterior	013	0
Pasivo con partes relacionadas del exterior	012	0	Egreso con partes relacionadas del exterior	014	0
TOTAL OPERACIONES CON PARTES RELACIONADAS DEL EXTERIOR (011 + 012 + 013 + 014)				015	0

## ESTADO DE SITUACIÓN

## ACTIVO

## ACTIVO CORRIENTE

Caja, bancos

311 154,404.58

Inversiones corrientes

312 0

Cuentas y documentos por cobrar clientes - corriente

Relacionados / Locales

313 0

Relacionados / Del exterior

314 0

No relacionados / Locales

315 9,826.27

No relacionados / Del exterior

316 0

Otras cuentas y documentos por cobrar - corriente

Relacionados / Locales

317 0

Relacionados / Del exterior

318 0

No relacionados / Locales

319 0

No relacionados / Del exterior

320 0

(-) Provisión cuentas incobrables

321 0

Crédito tributario a favor del sujeto pasivo (IVA)

323 654.55

Crédito tributario a favor del sujeto pasivo (RENTA)

324 6,609.83

Inventario de materia prima

325 0

Inventario de productos en proceso

326 0

Inventario de suministros y materiales

327 0

Inventario de prod. terminados y mercad. en almacén

328 0

Mercaderías en tránsito

329 0

Inventario repuestos, herramientas y accesorios

330 0

Activos pagados por anticipado

331 0

Otros activos corrientes

332 304,551.04

TOTAL ACTIVO CORRIENTE

339 475,245.27

ACTIVO FIJO

## ESTADO DE RESULTADOS

Ventas netas locales gravadas con tarifa 12%

601 1,802.66

Ventas netas locales gravadas con tarifa 0%

602 44,783.83

Exportaciones netas

603 310,043.46

Otros ingresos provenientes del exterior

604 0

Rendimientos financieros

605 0

Otras rentas gravadas

606 6.96

Utilidad en venta de activos fijos

607 0

Dividendos percibidos locales

608 0

Rentas exentas provenientes de donaciones y aportaciones

609 0

De recursos públicos

610 0

De otras locales

611 0

Del exterior

612 0

Otras rentas exentas

613 0

TOTAL INGRESOS (Sumar del 601 al 612)

699 358,617.01

Ventas netas locales gravadas con tarifa 12%


691 0

Ventas netas locales gravadas con tarifa 0%

692 0

Ingresos por reembolso como intermediario (informativo)

693 0



## COSTOS Y GASTOS

COSTO

GASTO

Inventario inicial de bienes no producidos por

701 0

el sujeto pasivo

702 0

Compras netas locales de bienes no producidos por

703 0


el sujeto pasivo

704 0


Importaciones de bienes no producidos por

Inmuebles (excepto terrenos)	341	0	el sujeto pasivo	703	0	704	0
Naves, aeronaves, barcasas y similares	342	0	(-) Inventario final de bienes no producidos por				
Muebles y enseres	343	0	el sujeto pasivo	705	0		
Maquinaria, equipo e instalaciones	344	60	Inventario inicial de materia prima	706	0		
Equipo de computación y software	345	0	Compras netas locales de materia prima	707	0		
Vehículos, equipo de transporte y caminero móvil	346	2,875	Importaciones de materia prima	708	0		
Otros activos fijos	347	0	(-) Inventario final de materia prima	709	0		
(-) Depreciación acumulada activo fijo	348	73.38	Inventario inicial de productos en proceso	710	0		
Terrenos	349	0	(-) Inventario final de productos en proceso	711	0		
Obras en proceso	350	0	Inventario inicial de productos terminados	712	0		
<b>TOTAL ACTIVO FIJOS</b>	<b>359</b>	<b>2,861.62</b>	(-) Inventario final de productos terminados	<b>713</b>	<b>0</b>		
<b>ACTIVO DIFERIDO (INTANGIBLE)</b>			<b>Sueldos, salarios y demás remuneraciones que</b>				
Marcas, patentes, derechos de llave y otros similares	371	0	constituyen materia gravada del IESS	715	0	716	0
Gastos de organización y constitución	373	830	Beneficios sociales, indemnizaciones y otras remuneraciones				
Gastos de investigación, exploración y similares	375	0	que no constituyen materia gravada del IESS	717	0	718	0
Otros activos diferidos	377	0	Aporte a la seguridad social (incluye fondo de reserva)	719	0	720	0
(-) Amortización acumulada	378	152.17	Honorarios profesionales y dietas	721	0	722	9,230.58
<b>TOTAL ACTIVO DIFERIDO</b>	<b>379</b>	<b>677.83</b>	Honorarios a extranjeros por servicios ocasionales	723	0	724	0
<b>ACTIVO LARGO PLAZO</b>			<b>Arrendamiento de inmuebles</b>	<b>725</b>	<b>0</b>	<b>726</b>	<b>0</b>
Inversiones largo plazo (participaciones)	381	0	Mantenimiento y reparaciones	727	0	728	2,320.82
Inversiones largo plazo / Otras	382	0	Combustibles	729	0	730	0
Cuentas y documentos por cobrar clientes - largo plazo	383	0	Promoción y publicidad	731	0	732	12,140.19
Relacionados / Locales	383	0	Suministros y materiales	733	0	734	9,644.58
Relacionados / Del exterior	384	0	Transporte	735	0	736	343,801.94
No relacionados / Locales	385	0	Provisiones / Para jubilación patronal	737	0	738	0
No relacionados / Del exterior	386	0	Provisiones / Para desahucio	739	0	740	0
Otras cuentas y documentos por cobrar - largo plazo			Provisiones / Para cuentas incobrables			742	0
Relacionados / Locales	387	0	Provisiones / Otras provisiones	743	0	744	0
Relacionados / Del exterior	388	0	Arrendamiento mercantil / Local	745	0	746	0
No relacionados / Locales	389	0	Arrendamiento mercantil / Del exterior	747	0	748	0
No relacionados / Del exterior	390	0	Comisiones / Local	749	0	750	458.91
(-) Provisión cuentas incobrables	391	0	Comisiones / Del exterior	751	0	752	0
Otros activos largo plazo	392	0	Intereses bancarios				
<b>TOTAL ACTIVO LARGO PLAZO</b>	<b>397</b>	<b>0</b>	Local	753	0	754	0
<b>TOTAL DEL ACTIVO (339 + 369 + 379 + 397)</b>	<b>398</b>	<b>478,784.72</b>	Del exterior	755	0	756	0
<b>PASIVO</b>			Intereses pagados				
<b>PASIVO CORRIENTE</b>			Relacionados / Local	757	0	758	0
Cuentas y documentos por pagar proveedores - corriente			Relacionados / Del exterior	759	0	760	0
Relacionados / Locales	411	0	No relacionados / Local	761	0	762	0
Relacionados / Del exterior	412	0	No relacionados / Del exterior	763	0	764	0
No relacionados / Locales	413	6,543.22	Pérdida en venta de activos / Relacionadas	765	0	766	0
No relacionados / Del exterior	414	0	Pérdida en venta de activos / No relacionadas	767	0	768	0
Obligaciones con instit. ciones financieras - corriente			Otras pérdidas	769	0	770	0
Locales	415	0	Seguros y reaseguros (primas y cesiones)	771	0	772	0
Del exterior	416	0	Gastos indirectos asignados desde el exterior				

Préstamos de accionistas / Locales	417	<input type="text" value="0"/>	por partes relacionadas	773	<input type="text" value="0"/>	774	<input type="text" value="0"/>
Préstamos de accionistas / Del exterior	418	<input type="text" value="0"/>	Gastos de gestión	775	<input type="text" value="0"/>		
Otras cuentas y documentos por pagar - corriente			Impuestos, contribuciones y otros	776	<input type="text" value="369.49"/>		
Relacionados / Locales	419	<input type="text" value="0"/>	Gastos de viaje	777	<input type="text" value="0"/>	778	<input type="text" value="1,479.07"/>
Relacionados / Del exterior	420	<input type="text" value="0"/>	IVA que se carga al costo o gasto	779	<input type="text" value="0"/>	780	<input type="text" value="1,159.78"/>
No relacionados / Locales	421	<input type="text" value="15.74"/>	Depreciación de activos fijos / Acelerada	781	<input type="text" value="0"/>	782	<input type="text" value="0"/>
No relacionados / Del exterior	422	<input type="text" value="0"/>	Depreciación de activos fijos / No acelerada	783	<input type="text" value="0"/>	784	<input type="text" value="73.38"/>
Impuesto a la renta por pagar del ejercicio	423	<input type="text" value="0"/>	Amortizaciones	785	<input type="text" value="0"/>	786	<input type="text" value="152.17"/>
Participación trabajadores por pagar del ejercicio	424	<input type="text" value="0"/>	Servicios públicos	787	<input type="text" value="0"/>	788	<input type="text" value="309.25"/>
Transferencias casa matriz y sucursales (del exterior)	425	<input type="text" value="0"/>	Pagos por otros servicios	789	<input type="text" value="0"/>	790	<input type="text" value="2,849.05"/>
Crédito a mutuo	426	<input type="text" value="0"/>	Pagos por otros bienes	791	<input type="text" value="0"/>	792	<input type="text" value="0"/>
Obligaciones emitidas corto plazo	427	<input type="text" value="0"/>	TOTAL COSTOS	797	<input type="text" value="0"/>		
Provisiones	428	<input type="text" value="0"/>	TOTAL GASTOS	798	<input type="text" value="383,987.21"/>		
TOTAL PASIVO CORRIENTE	439	<input type="text" value="6,558.96"/>	TOTAL COSTOS Y GASTOS (797 + 798)	799	<input type="text" value="383,987.21"/>		
<b>PASIVO LARGO PLAZO</b>							
Cuentas y documentos por pagar proveedores - largo plazo			Baja de inventario (informativo)	794	<input type="text" value="0"/>		
Relacionados / Locales	441	<input type="text" value="0"/>	Pago por reembolso como reembolso (informativo)	795	<input type="text" value="0"/>		
Relacionados / Del exterior	442	<input type="text" value="0"/>	Pago por reembolso como reembolso (informativo)	796	<input type="text" value="0"/>		
No relacionados / Locales	443	<input type="text" value="0"/>					
No relacionados / Del exterior	444	<input type="text" value="0"/>					
Obligaciones con instituciones financieras - largo plazo							
Locales	445	<input type="text" value="0"/>					
Del exterior	446	<input type="text" value="0"/>	UTILIDAD DEL EJERCICIO (Si 699 - 799 mayor a 0)	801	<input type="text" value="0"/>		
Préstamos de accionistas / Locales	447	<input type="text" value="133,400.01"/>	PERDIDA DEL EJERCICIO (Si 699 - 799 menor a 0)	802	<input type="text" value="27,370.2"/>		
Préstamos de accionistas / Del exterior	448	<input type="text" value="0"/>	(-) 15% Participación a trabajadores	811	<input type="text" value="0"/>		
Otras cuentas y documentos por pagar - largo plazo			(-) 100% Dividendos percibidos exentos (Campo 808)	812	<input type="text" value="0"/>		
Relacionados / Locales	449	<input type="text" value="0"/>	(-) 100% Otras rentas exentas (809+810+811+812)	813	<input type="text" value="0"/>		
Relacionados / Del exterior	450	<input type="text" value="0"/>	(+) Gastos no deducibles locales	814	<input type="text" value="0.5"/>		
No relacionados / Locales	451	<input type="text" value="0"/>	(+) Gastos no deducibles del exterior	815	<input type="text" value="0"/>		
No relacionados / Del exterior	452	<input type="text" value="0"/>	(+) Gastos incurridos para generar ingresos exentos	816	<input type="text" value="0"/>		
Transferencias casa matriz y sucursales (del exterior)	453	<input type="text" value="0"/>	(+) Participación trabajadores atribuibles a ingresos exentos	817	<input type="text" value="0"/>		
Crédito a mutuo	454	<input type="text" value="0"/>	(-) Amortización pérdidas tributarias de años anteriores	818	<input type="text" value="0"/>		
Obligaciones emitidas largo plazo	455	<input type="text" value="0"/>	(-) Deducciones por leyes especiales	819	<input type="text" value="0"/>		
Provisiones para jubilación patronal	456	<input type="text" value="0"/>	(+) Ajuste por precios de transferencia	820	<input type="text" value="0"/>		
Provisiones para desahucio	457	<input type="text" value="0"/>	(-) Deducción por incremento neto de empleados	821	<input type="text" value="0"/>		
Otras provisiones	458	<input type="text" value="0"/>	(-) Deducción por pago a trabajadores con discapacidad	822	<input type="text" value="0"/>		
TOTAL PASIVO LARGO PLAZO	459	<input type="text" value="133,400.01"/>					
Pasivos diferidos	479	<input type="text" value="365,775.95"/>	UTILIDAD GRAVABLE	829	<input type="text" value="0"/>		
Otros pasivos	489	<input type="text" value="0"/>	PÉRDIDA	839	<input type="text" value="27,369.7"/>		
TOTAL DEL PASIVO (439 + 459 + 479 + 489)	499	<input type="text" value="505,734.92"/>					
<b>PATRIMONIO NETO</b>							
Capital suscrito y/o asignado	801	<input type="text" value="420"/>	Utilidad a reinvertir y capitalizar	841	<input type="text" value="0"/>		
(-) Capital suscrito no pagado, acciones en tesorería	803	<input type="text" value="0"/>	Saldo utilidad gravable	842	<input type="text" value="0"/>		
Aportes de socios o accionistas para futura capitalización	805	<input type="text" value="0"/>	Total impuestos pagados	849	<input type="text" value="0"/>		
			(-) Anticipo pagado	851	<input type="text" value="0"/>		
			(-) Retenciones en la fuente realizadas ejercicio fiscal	852	<input type="text" value="5,808.83"/>		
			(-) Retenciones por dividendos anticipados	853	<input type="text" value="0"/>		



CONCILIACIÓN TRIBUTARIA



Reserva legal	507	<input type="text" value="0"/>	(-) Retenciones por ingresos provenientes del exterior	854	<input type="text" value="0"/>
Otras reservas	509	<input type="text" value="0"/>	(-) Crédito tributario de años anteriores	855	<input type="text" value="0"/>
Utilidad no distribuida ejercicios anteriores	513	<input type="text" value="0"/>	(-) Exoneración por leyes especiales	856	<input type="text" value="0"/>
(-) Pérdida acumulada ejercicios anteriores	515	<input type="text" value="0"/>			
Utilidad del ejercicio	517	<input type="text" value="0"/>	IMPUESTO A LA RENTA A PAGAR	859	<input type="text" value="0"/>
(-) Pérdida del ejercicio	519	<input type="text" value="27,370.2"/>	SALDO A FAVOR DEL CONTRIBUYENTE	869	<input type="text" value="5,808.83"/>
TOTAL PATRIMONIO NETO	555	<input type="text" value="0"/>			
TOTAL PASIVO Y PATRIMONIO	599	<input type="text" value="478,784.72"/>	Anticipo próximo año (fórmula)	879	<input type="text" value="0"/>

Pago previo (informativo)

890

DETALLE DE IMPUTACIÓN AL PAGO (Para declaraciones sustitutivas)

Impuesto 897  Interés 898  Multa 899

VALORES A PAGAR Y FORMA DE PAGO (Luego de imputación al pago en declaraciones sustitutivas)

Total impuesto a pagar (897 - 897) 902

Interés por mora 903

Multas 904

TOTAL PAGADO (902 + 903 + 904) 909

Mediante cheque, depósito bancario, efectivo u otras formas de pago 905

Mediante Compensaciones 906

Mediante Notas de Crédito 907

DETALLE DE NOTAS DE CRÉDITO

N/C No. 908  N/C No. 910  N/C No. 912  N/C No. 914

Valor USD 909  Valor USD 911  Valor USD 913  Valor USD 915

DETALLE DE COMPENSACIONES

Resolución No. 916  Resolución No. 918

Valor USD 917  Valor USD 919

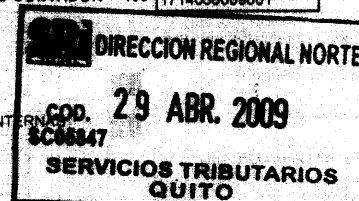
Declaro que los datos proporcionados en este documento son exactos y verdaderos, por lo que asumo la responsabilidad legal que de ella se deriven (Art. 101 de la L.O.R.T.I.)

No. ID REPRESENTANTE LEGAL 198

RUC CONTADOR 199

FORMA DE PAGO 921 no existe dato

BANCO 922 SERVICIO DE RENTAS INTERNAS



La presente información reposa en la base de datos del SRI, conforme la declaración realizada por el contribuyente

Numero Serial: 870265206998

Fecha Recaudación: 23/04/2009

*[Handwritten signature]*

*[Handwritten signature]*