

**AVIOANDES S.A.**

**Estados financieros con el  
Informe de los auditores Independientes**

**Al 31 de diciembre del 2017**

**AVIOANDES S.A.**

**Estados financieros con el Informe de los auditores Independientes**

**Índice del contenido**

1.	Opinión de los Auditores Independientes	3 y 4
2.	Estado de Situación Financiera	5 y 6
3.	Estado de Resultados Integrales	7
4.	Estado de Cambios en el Patrimonio de los Accionistas	8
5.	Estado de Flujos de Efectivo	9
6.	Operaciones y Entorno Económico	10
7.	Políticas Contables	11 a 26
8.	Nuevos Pronunciamientos Contables	27 a 29
9.	Notas a los Estados Financieros	30 a 59

**Abreviaturas usadas:**

**US\$ - Dólares de los Estados Unidos de América**

**SRI - Servicio de Rentas Internas**

**IVA - Impuesto al Valor Agregado**

**RUC - Registro Único de Contribuyentes**

**IESS - Instituto Ecuatoriano de Seguridad Social**

**NIIF - Normas Internacionales de Información Financiera**

**NIC - Norma Internacional de Contabilidad**

**CINIIF - Interpretación del Comité de Normas Internacionales de Información Financiera**

**VNR - Valor Neto de Realización**

**ISD - Impuesto a la Salida de Divisas**



## Russell Bedford Ecuador S.A.

Av. de la República OE 3-30 y Ulloa  
Edificio Pinto Holding, Quito - Ecuador.

Telf: (593-2) 2922885 - 2923304 - 2434889  
3317794 - 3317754

Web: [www.russellbedford.com.ec](http://www.russellbedford.com.ec)

### **INFORME DE LOS AUDITORES INDEPENDIENTES**

**A los Señores Accionistas:  
AVIOANDES S.A.**

#### **Opinión**

Hemos auditado los estados financieros adjuntos de **AVIOANDES S.A.** una sociedad anónima constituida en el Ecuador, que comprenden el estado de situación financiera al 31 de diciembre de 2016, y los estados de resultados integrales, de cambios en el patrimonio y de flujos de efectivo por el año terminado en esa fecha, y las notas a los estados financieros que incluyen un resumen de las políticas contables significativas.

En nuestra opinión, los estados financieros adjuntos presentan razonablemente, en todos los aspectos importantes, la situación financiera de AVIOANDES S.A. al 31 de diciembre de 2017 los resultados de sus operaciones, los cambios en el patrimonio y sus flujos de efectivo por el año terminado en esa fecha, de conformidad con Normas Internacionales de Información Financiera NIIFs.

#### **Bases para la opinión**

Nuestra auditoría fue efectuada de acuerdo con Normas Internacionales de Auditoría. Nuestras responsabilidades de acuerdo con estas normas se describen más adelante en nuestro informe en la sección Responsabilidades del Auditor sobre la Auditoría de los Estados Financieros. Somos independientes de la Compañía de acuerdo con el Código de Ética emitido por el Comité de Normas Internacionales de Ética para Contadores Públicos (IESBA por sus siglas en inglés), conjuntamente con los requerimientos de ética que son relevantes para nuestra auditoría de los estados financieros en Ecuador y hemos cumplido con otras responsabilidades de ética de acuerdo con dichos requerimientos.

Consideramos que la evidencia de auditoría que hemos obtenido es suficiente y apropiada para proporcionar una base para nuestra opinión.

#### **Responsabilidades de la gerencia de la Compañía sobre los estados financieros**

La gerencia de la Compañía es la responsable de la preparación y presentación razonable de estos estados financieros de acuerdo con Normas Internacionales de Información Financiera NIIF's y de su control interno determinado como necesario por la gerencia, para permitir la preparación de estados financieros que estén libres de distorsiones importantes debidas a fraude o error.

En la preparación de estos estados financieros, la gerencia es responsable de evaluar la habilidad de la Compañía para continuar como un negocio en marcha; revelar cuando sea aplicable, asuntos relacionados con negocio en marcha; y, de usar las bases de contabilidad de negocio en marcha, a menos que la gerencia intente liquidar la Compañía o cesar las operaciones o bien no tenga otra alternativa realista para poder hacerlo.

La Administración es responsable por vigilar el proceso de reporte financiero de la Compañía.



## **Responsabilidades del auditor sobre la auditoría de los estados financieros**

Nuestros objetivos son el obtener seguridad razonable de si los estados financieros tomados en su conjunto están libres de distorsiones importantes debidas a fraude o error, y el emitir un informe de auditoría que incluya nuestra opinión. La seguridad razonable es un nivel alto de seguridad, pero no garantiza que una auditoría realizada de acuerdo con Normas Internacionales de Auditoría siempre detectará distorsiones importantes cuando estas existan. Las distorsiones pueden deberse a fraudes o errores y son consideradas materiales si, de manera individual o en su conjunto, podrían razonablemente esperarse que influyan en las decisiones económicas que los usuarios tomen basándose en estos estados financieros.

Como parte de nuestra auditoría realizada de acuerdo con Normas Internacionales de Auditoría, aplicamos juicio profesional y mantenemos una actitud de escepticismo profesional durante la auditoría. Nosotros además:

- Identificamos y evaluamos el riesgo de distorsiones importantes en los estados financieros, debidas a fraude o error, diseñamos y aplicamos procedimientos de auditoría en respuesta a aquellos riesgos identificados y obtenemos evidencia de auditoría que sea suficiente y apropiada para proporcionar una base para nuestra opinión. El riesgo de no detectar una distorsión importante que resulte de fraude es mayor que aquella que resulte de un error, ya que el fraude puede implicar colusión, falsificación, omisiones intencionales, manifestaciones falsas y elusión del control interno.
- Obtenemos un conocimiento del control interno que es relevante para la auditoría, con el propósito de diseñar los procedimientos de auditoría de acuerdo con las circunstancias, pero no con el propósito de expresar una opinión sobre la efectividad del control interno de la Compañía.
- Evaluamos si las políticas contables usadas son apropiadas y si las estimaciones contables y las revelaciones relacionadas hechas por la gerencia son razonables.
- Concluimos si la base de contabilidad de negocio en marcha usada por la gerencia es apropiada y si basados en la evidencia de auditoría obtenida existe una incertidumbre importante relacionada con hechos o condiciones que pueden generar dudas significativas sobre la habilidad de la Compañía para continuar como un negocio en marcha. Si concluimos que existe una incertidumbre significativa, somos requeridos de llamar la atención en nuestro informe de auditoría a las revelaciones relacionadas en los estados financieros; o, si dichas revelaciones son inadecuadas, modificar nuestra opinión. Nuestras conclusiones están basadas en la evidencia de auditoría obtenida hasta la fecha del informe de auditoría. Sin embargo, hechos y condiciones futuras pueden ocasionar que la Compañía cese su continuidad como un negocio en marcha.
- Evaluamos la presentación general, estructura y contenido de los estados financieros, incluyendo sus revelaciones y si los estados financieros representan las transacciones y hechos posteriores de una manera que alcance una presentación razonable.

Hemos comunicado a la gerencia, entre otros asuntos y en el alcance planeado y la oportunidad de la auditoría, y los hallazgos significativos de auditoría, incluyendo cualquier deficiencia significativa en el control interno que identificamos en nuestra auditoría.

Quito, 12 de marzo del 2018



**RUSSELL BEDFORD ECUADOR S.A.**  
R.N.A.E. No. 337



**Ramiro Pinto F.**  
Socio  
Licencia Profesional No. 17-352


AVIOANDES S.A.

Estado de situación financiera

Al 31 de diciembre de 2017, con cifras comparativas del 2016

(Expresado en Dólares de los Estados Unidos de America)

Activo	Nota	2017	2016
<b>Activos corrientes:</b>			
Efectivo y equivalentes de efectivo	7	236.332	265.573
Cuentas por cobrar - comerciales	8	594.937	1.618.074
Inversiones disponibles para la venta		21.000	-
Cuentas por cobrar - compañías relacionadas	26	160.219	29.685
Impuestos corrientes por cobrar	9	134.773	526.278
Pagos anticipados	10	270.037	174.518
Cuentas por cobrar - otras		23.121	4.792
Inventarios, neto de provisión para obsolescencia	11	470.356	82.040
<b>Total activo corriente</b>		<b>1.910.775</b>	<b>2.700.960</b>
<b>Activos no corrientes</b>			
Propiedad, naves, maquinaria, vehículos y equipos	12	3.904.694	3.780.658
Otros activos- garantías	13	143.373	54.426
<b>Total activo no corriente</b>		<b>4.048.067</b>	<b>3.835.084</b>
<b>Total activos</b>		<b>5.958.842</b>	<b>6.536.044</b>



Cap. Pablo A. Ochoa I.  
Representante Legal



Marcelo Ordoñez  
Jefe Financiero



Homar Cajilima  
Contadora General

Las notas explicativas anexas son parte integrante de los estados financieros

**AVIOANDES S.A.**

**Estado de situación financiera**

**Al 31 de diciembre de 2017, con cifras comparativas del 2016**

(Expresado en Dólares de los Estados Unidos de America)

**Pasivos y patrimonio de los accionistas**

**Pasivos corrientes:**

Préstamos financieros	14	480.284	502.057
Cuentas por pagar - proveedores	15	710.554	768.851
Cuentas por pagar - relacionadas	26	1.231.285	875.599
Pasivos laborales	16	254.828	491.708
Impuestos corrientes por pagar	17	51.443	592.328
Otros pasivos financieros		38.369	6.817
Anticipos de clientes	18	57.270	-
Ingresos diferidos	19	99.398	528.308
<b>Total pasivos corrientes</b>		<b>2.923.431</b>	<b>3.765.668</b>

**Pasivos no corrientes:**

Préstamos financieros	14	163.910	287.553
Anticipos de clientes	18	13.116	375.727
Provisiones para jubilación patronal, desahucio y otras	20	185.637	212.614
Impuesto diferido		1.852	1.852
<b>Total pasivos no corrientes</b>		<b>364.515</b>	<b>877.746</b>

**Total pasivos**

**3.287.946 4.643.414**

**Patrimonio de los accionistas:**

Capital social	21	168.000	168.000
Reserva legal	21	87.242	87.242
Aportes futuras capitalizaciones	21	699.999	-
<b>Resultados acumulados:</b>	21		
Ajustes adopción por primera vez de las NIIF		(111.915)	(111.915)
Otros resultados integrales		7.981	(41.389)
Utilidades acumuladas		1.790.692	853.512
Resultados del ejercicio		28.897	937.180
<b>Total patrimonio de los accionistas, neto</b>		<b>2.670.896</b>	<b>1.892.630</b>

**Total pasivo y patrimonio de los accionistas**

**5.958.842 6.536.044**

  
Cap. Pablo A. Ochoa I.  
Representante Legal

  
Marcelo Ordoñez  
Jefe Financiero

  
Hémar Cajilima  
Contadora General

Las notas explicativas anexas son parte integrante de los estados financieros



**AVIOANDES S.A.**

**Estado de resultados integrales**

**Por el año terminado el 31 de diciembre de 2017 con cifras comparativas del año 2016**

(Expresado en Dólares de los Estados Unidos de America)

	<b>Nota</b>	<b>2017</b>	<b>2016</b>
Ingresos de operación	22	3.153.010	7.789.093
Costos de operación	24	(2.273.974)	(4.353.585)
<b>Utilidad de operación</b>		<b>879.036</b>	<b>3.435.508</b>
Gastos de operación:			
Gastos de administración	24	(930.385)	(2.118.261)
Participación de empleados en las utilidades	25	(12.252)	(254.207)
<b>Total gastos operacionales</b>		<b>(942.637)</b>	<b>(2.372.468)</b>
<b>Utilidad operacional</b>		<b>(63.601)</b>	<b>1.063.040</b>
Otros ingresos (egresos):			
Gastos Financieros		(164.213)	(92.641)
Ingresos por intereses		-	7.184
Otros ingresos	23	490.969	741.425
Otros egresos		(193.724)	(278.503)
<b>Total otros ingresos (egresos), neto</b>		<b>133.032</b>	<b>377.465</b>
<b>Utilidad antes de impuesto a la renta</b>		<b>69.431</b>	<b>1.440.505</b>
Impuesto a la renta corriente	25	(40.534)	(503.325)
<b>Resultado neto</b>		<b>28.897</b>	<b>937.180</b>
Otras partidas patrimoniales:			
Pérdidas actuariales cargadas al patrimonio		49.370	(5.315)
<b>Resultado integral neto</b>		<b>78.267</b>	<b>931.865</b>
Resultado integral por acción			
Neto	2 - p)	0,17	5,58
Integral neto		0,47	5,55



Cap. Pablo A. Ochoa I.  
**Representante Legal**



Marcelo Ordoñez  
**Jefe Financiero**



Horacio Cajilima  
**Contador General**

**AVIOANDES S.A.**

**Estado de cambios en el patrimonio de los accionistas**  
**Por el año terminado el 31 de diciembre de 2017 con cifras comparativas del año 2016**  
 (Expresado en Dólares de los Estados Unidos de América)

	Capital social	Aportes futuras capitalizaciones	Resultados acumulados				Total Patrimonio de los accionistas, neto
			Reserva legal	Ajustes adopción por primera vez de las NIIF	Otros resultados integrales	Utilidades acumuladas	
<b>Saldo al 31 de diciembre del 2015</b>	<b>168.000</b>	-	-	<b>(111.915)</b>	<b>(36.074)</b>	<b>68.330</b>	<b>960.765</b>
Transferencia de utilidades acumuladas (nota 14)	-	-	-	-	-	872.424	-
Apropiación reserva legal	-	-	87.242	-	-	(87.242)	-
Pérdida actuarial	-	-	-	-	(5.315)	-	(5.315)
Utilidad del ejercicio	-	-	-	-	-	937.180	937.180
<b>Saldo al 31 de diciembre de 2016</b>	<b>168.000</b>	-	<b>87.242</b>	<b>(111.915)</b>	<b>(41.389)</b>	<b>853.512</b>	<b>1.892.630</b>
Transferencia de utilidades acumuladas (nota 14)	-	-	-	-	-	937.180	-
Aportes para futuras capitalizaciones	-	699.999	-	-	-	-	699.999
Ganancia actuarial	-	-	-	-	49.370	-	49.370
Utilidad del ejercicio	-	-	-	-	-	28.897	28.897
<b>Saldo al 31 de diciembre de 2017</b>	<b>168.000</b>	<b>699.999</b>	<b>87.242</b>	<b>(111.915)</b>	<b>7.981</b>	<b>1.790.692</b>	<b>2.670.896</b>

  
 Cap. Pablo A. Ochoa I.  
 Representante Legal

  
 Marcelo Ordóñez  
 Director Financiero

  
 Horacio Cajilima  
 Contador General

Las notas adjuntas son parte integrante de los estados financieros




**AVIOANDES S.A.**

**ESTADO DE FLUJOS DE EFECTIVO**

**Por el año terminado el 31 de diciembre de 2017 con cifras comparativas del año 2016**

(Expresado en Dólares de los Estados Unidos de America)


	<u>2017</u>	<u>2016</u>
<b>Flujos de efectivo de las actividades de operación:</b>		
Efectivo recibido de clientes	3.862.209	7.723.353
Efectivo pagado a proveedores por servicios	(1.988.383)	(3.522.802)
Pagos a empleados	(1.568.709)	(2.408.316)
Intereses pagados	(147.972)	(72.166)
Intereses recibidos	-	7.184
Impuesto a la renta pagados	(291.369)	(137.728)
Otros ingresos del efectivo	(17.998)	-
Otros egresos del efectivo	19.215	48.780
<b>Efectivo neto provisto (utilizado) por las actividades de operación</b>	<u>(133.007)</u>	<u>1.638.305</u>
<b>Flujos de efectivo de las actividades de inversión:</b>		
Efectivo utilizado en inversiones disponibles para la venta	(21.000)	-
Proveniente de la venta de propiedades, aeronaves, maquinaria, equipo y vehículos	1.404	1.404
Adquisiciones de propiedades, aeronaves, maquinaria, equipo y vehículos	(431.221)	(2.291.711)
<b>Efectivo neto utilizado por las actividades de inversión</b>	<u>(450.817)</u>	<u>(2.290.307)</u>
<b>Flujos de efectivo de las actividades de financiamiento:</b>		
Aporte en efectivo por aumento de capital	699.999	-
Préstamos financieros corto y largo plazo	394.900	800.000
Pagos de préstamos	(540.316)	(345.642)
Dividendos pagados a los accionistas	-	(224.264)
<b>Efectivo neto provisto por las actividades de financiamiento</b>	<u>554.583</u>	<u>230.094</u>
<b>Disminución neto del efectivo y sus equivalentes</b>	<u>(29.241)</u>	<u>(421.908)</u>
Efectivo y equivalentes de efectivo al inicio del año	<u>265.573</u>	<u>687.481</u>
<b>Efectivo y equivalentes de efectivo al final del año</b>	<u><u>236.332</u></u>	<u><u>265.573</u></u>



Cap. Pablo A. Ochoa I.  
Representante Legal



Marcelo Ordoñez  
Director Financiero



Homar Cajiliña  
Contador General