

## FORMULARIO DECLARACIÓN DEL IMPUESTO A LA RENTA Y PRESENTACIÓN

101

DE BALANCES FORMULARIO ÚNICO SOCIEDADES Y

No. FORMULARIO

Resolución No.

ESTABLECIMIENTOS PERMANENTES

26799434

NAC-DGER2008-1520

## 100 IDENTIFICACIÓN DE LA DECLARACIÓN

(O)ORIGINAL - (S)SUSTITUTIVA

031

O

AÑO 102

2009

No. FORMULARIO QUE SUSTITUYE

104

## 200 IDENTIFICACIÓN DEL SUJETO PASIVO

EXPEDIENTE

203

159002

RUC 201

1792112028001

202

EXECUTIVE BUSINESS CENTER DEL ECUADOR EXBUCENTER CIA. LTDA.

## OPERACIONES CON PARTES RELACIONADAS DEL EXTERIOR EN EL EJERCICIO FISCAL (INFORMATIVO)

Activo con partes relacionadas del exterior 011

0

Ingreso con partes relacionadas del exterior

013

0

Pasivo con partes relacionadas del exterior 012

0

Egreso con partes relacionadas del exterior

014

0

TOTAL OPERACIONES CON PARTES RELACIONADAS DEL EXTERIOR (011 + 012 + 013 + 014)

015

0

## ESTADO DE SITUACIÓN

## ESTADO DE RESULTADOS

## ACTIVO

## INGRESOS

## ACTIVO CORRIENTE

Ventas netas locales gravadas con tarifa 12%

601

36,587.55

Caja, bancos

311

400

Ventas netas locales gravadas con tarifa 0%

602

0

Inversiones corrientes

312

0

Exportaciones netas

603

0

Cuentas y documentos por cobrar clientes - corrientes

Otros ingresos provenientes del exterior

604

0

Relacionados / Locales

313

5,527.91

Rendimientos financieros

605

0

Relacionados / Del exterior

314

0

Otras rentas gravadas

606

0

No relacionados / Locales

315

0

Utilidad en venta de activos fijos

607

0

No relacionados / Del exterior

316

0

Dividendos percibidos locales

608

0

Otras cuentas y documentos por cobrar - corriente

Rentas exentas provenientes de donaciones y aportaciones

609

0

Relacionados / Locales

317

0

De recursos públicos

610

0

Relacionados / Del exterior

318

0

De otras locales

611

0

No relacionados / Locales

319

0

Del exterior

612

0

No relacionados / Del exterior

320

0

Otras rentas exentas

613

0

(-) Provisión cuentas incobrables

321

0

TOTAL INGRESOS (Sumar del 601 al 613)

614

36,587.55

Crédito tributario a favor del sujeto pasivo (IVA)

323

206.83

Crédito tributario a favor del sujeto pasivo (RENTA)

324

0

Ventas netas de activos fijos (Informativo)

691

0

Inventario de materia prima

325

0

Ingresos por reembolsos (Informativo)

692

0

Inventario de productos en proceso

326

0

Inventario de suministros y materiales

327

0

Inventario de prod. terminados y mercad. en almacén

328

0

Mercaderías en tránsito

329

0

Inventario repuestos, herramientas y accesorios

330

0

Inventario inicial de bienes no producidos por

701

0

Activos pagados por anticipado

331

0

el sujeto pasivo

702

0

Otros activos corrientes

332

0

Compras netas locales de bienes no producidos por

703

0

TOTAL ACTIVO CORRIENTE

339

6,136.74



el sujeto pasivo

704

0



ACTIVO FIJO

Inventarios de bienes no producidos por



Inmuebles (excepto terrenos)	341	0	el sujeto pasivo	703	0	704	0
Naves, aeronaves, barcasas y similares	342	0	(-) inventario final de bienes no producidos por				
Muebles y enseres	343	0	el sujeto pasivo	705	0		
Maquinaria, equipo e instalaciones	344	0	inventario inicial de materia prima	706	0		
Equipo de computación y software	345	0	Compras netas locales de materia prima	707	0		
Vehículos, equipo de transporte y camiónero móvil	346	0	Importaciones de materia prima	708	0		
Otros activos fijos	347	0	(-) inventario final de materia prima	709	0		
(-) Depreciación acumulada activo fijo	348	0	inventario inicial de productos en proceso	710	0		
Terrenos	349	0	(-) inventario final de productos en proceso	711	0		
Obras en proceso	350	0	inventario inicial de productos terminados	712	0		
TOTAL ACTIVO FIJOS	359	0	(-) inventario final de productos terminados	713	0		
<b>ACTIVO DIFERIDO (INTANGIBLE)</b>				<b>Sueldos, salarios y demás remuneraciones que</b>			
Marcas, patentes, derechos de llave y otros similares	371	0	constituyen materia gravada del IESS	715	0	716	12,278.31
Gastos de organización y constitución	373	634.64	Beneficios sociales, indemnizaciones y otras remuneraciones				
Gastos de investigación, exploración y similares	375	0	que no constituyen materia gravada del IESS	717	0	718	1,320.54
Otros activos diferidos	377	0	Aporte a la seguridad social (incluye fondo de reserva)	719	0	720	2,034.6
(-) Amortización acumulada	378	126.93	Honorarios profesionales y dietas	721	0	722	2,880.42
TOTAL ACTIVO DIFERIDO	379	507.71	Honorarios a extranjeros por servicios ocasionales	723	0	724	0
<b>ACTIVO LARGO PLAZO</b>				<b>Arrendamiento de inmuebles</b>			
Inversiones largo plazo / Acciones y participaciones	381	0	Mantenimiento y reparaciones	727	0	728	0
Inversiones largo plazo / Otras	382	0	Combustibles	729	0	730	0
Cuentas y documentos por cobrar clientes - largo plazo			Promoción y publicidad	731	0	732	0
Relacionados / Locales	383	0	Suministros y materiales	733	0	734	348.37
Relacionados / Del exterior	384	0	Transporte	735	0	736	0
No relacionados / Locales	385	0	Provisiones / Para jubilación patronal	737	0	738	0
No relacionados / Del exterior	386	0	Provisiones / Para desahucio	739	0	740	0
Otras cuentas y documentos por cobrar - largo plazo			Provisiones / Para cuentas incobrables			742	0
Relacionados / Locales	387	0	Provisiones / Otras provisiones	743	0	744	0
Relacionados / Del exterior	388	0	Arrendamiento mercantil / Local	745	0	746	0
No relacionados / Locales	389	0	Arrendamiento mercantil / Del exterior	747	0	748	0
No relacionados / Del exterior	390	0	Comisiones / Locales	749	0	750	0
(-) Provisión cuentas incobrables	391	0	Comisiones / Del exterior	751	0	752	0
Otros activos largo plazo	392	0	Intereses bancarios				
TOTAL ACTIVO LARGO PLAZO	397	0	Local	753	0	754	0
TOTAL DEL ACTIVO (339 + 369 + 379 + 397)	399	6,644.45	Del exterior	755	0	756	0
<b>PASIVO</b>				<b>Intereses pagados a terceros</b>			
<b>PASIVO CORRIENTE</b>				<b>Relacionados / Local</b>			
Cuentas y documentos por pagar proveedores - corrientes				757	0	758	0
Relacionados / Locales	411	0	No relacionados / Locales	759	0	760	0
Relacionados / Del exterior	412	0	No relacionados / Del exterior	761	0	762	0
No relacionados / Locales	413	0	Pérdida en venta de activos / Relacionados	763	0	764	0
No relacionados / Del exterior	414	0	Pérdida en venta de activos / No relacionados	765	0	766	0
Obligaciones con instituciones financieras - corriente			Otras pérdidas	767	0	768	0
Locales	415	987.84	Seguros y reaseguros (primas y cesiones)	771	0	772	0
Del exterior	416	0	Gastos indirectos asignados desde el exterior				

Préstamos de accionistas / Locales	417	0	por partes relacionadas	773	0	774	0
Préstamos de accionistas / Del exterior	418	0	Gastos de gestión	776	0		
Otras cuentas y documentos por pagar - corriente			Impuestos, contribuciones y otros	776	44.94		
Relacionados / Locales	419	0	Gastos de viaje	777	0	778	0
Relacionados / Del exterior	420	0	IVA que se carga al costo o gasto	779	0	780	0
No relacionados / Locales	421	1,797.43	Depreciación de activos fijos / Acelerada	781	0	782	0
No relacionados / Del exterior	422	0	Depreciación de activos fijos / No acelerada	783	0	784	0
Impuesto a la renta por pagar del ejercicio	423	577.9	Amortizaciones	785	0	786	0
Participación trabajadores por pagar del ejercicio	424	407.93	Servicios públicos	787	0	788	4,481.09
Transferencias casa matriz y sucursales (del exterior)	425	0	Pagos por otros servicios	789	0	790	142.54
Crédito a mutuo	426	0	Pagos por otros bienes	791	0	792	0
Obligaciones emitidas corto plazo	427	0	TOTAL COSTOS	797	0		
Provisiones	428	0	TOTAL GASTOS	798	33,868.01		
TOTAL PASIVO CORRIENTE	439	3,751.1	TOTAL COSTOS Y GASTOS (797 + 798)	799	33,868.01		
<b>PASIVO LARGO PLAZO</b>							
Cuentas y documentos por pagar proveedores - largo plazo			Baja de inventario (informativo)	794	0		
Relacionados / Locales	441	0	Pago por reembolso como reembolsante (informativo)	795	0		
Relacionados / Del exterior	442	0	Pago por reembolso como intermediario (informativo)	796	0		
No relacionados / Locales	443	0					
No relacionados / Del exterior	444	0					
Obligaciones con instituciones financieras - largo plazo			<b>CONCILIACIÓN TRIBUTARIA</b>				
Locales	445	0					
Del exterior	446	0	UTILIDAD DEL EJERCICIO (Si 699 - 799 mayor a 0)	801	2,719.54		
Préstamos de accionistas / Locales	447	0	PERDIDA DEL EJERCICIO (Si 699 - 799 menor a 0)	802	0		
Préstamos de accionistas / Del exterior	448	0	(-) 15% Participación a trabajadores	811	407.93		
Otras cuentas y documentos por pagar - largo plazo			(-) 100% Dividendos percibidos exentos (Campo 808)	812	0		
Relacionados / Locales	449	0	(-) 100% Otras rentas exentas (809+810+811+812)	813	0		
Relacionados / Del exterior	450	0	(+) Gastos no deducibles locales	814	0		
No relacionados / Locales	451	0	(+) Gastos no deducibles del exterior	815	0		
No relacionados / Del exterior	452	0	(+) Gastos incurridos para generar ingresos exentos	816	0		
Transferencias casa matriz y sucursales (del exterior)	453	0	(+) Participación trabajadores atribuibles a ingresos exentos	817	0		
Crédito a mutuo	454	0	(-) Amortización pérdidas tributarias de años anteriores	818	0		
Obligaciones emitidas largo plazo	455	0	(-) Deducciones por leyes especiales	819	0		
Provisiones para jubilación patronal	456	0	(+) Ajuste por prestaciones transferencias	820	0		
Provisiones para desahucio	457	0	(-) Deducción por incremento neto de empleados	821	0		
Otras provisiones	458	0	(-) Deducción por pago a trabajadores por discapacidad	822	0		
TOTAL PASIVO LARGO PLAZO	459	0					
Pasivos diferidos	479	0	UTILIDAD GRAVABLE	829	2,311.61		
Otros pasivos	489	0	PÉRDIDA	839	0		
TOTAL DEL PASIVO (439 + 459 + 479 + 489)	499	3,751.1					
<b>PATRIMONIO NETO</b>							
Capital suscrito y/o asignado	501	400	Utilidad a reinvertir y capitalizar	841	0		
(-) Capital suscrito no pagado, acciones en tesorería	503	0	Saldo utilidad gravable	842	2,311.61		
Aportes de socios o accionistas para futura capitalización	505	0	Total impuesto causado	849	577.9		
			(-) Anticipo pagado	851	0		
			(-) Retenciones en la fuente realizadas en el ejercicio fiscal	852	0		
			(-) Retenciones por dividendos anticipados	853	0		



Reserva legal	607	124.67	(-) Retenciones por ingresos provenientes del exterior	654	0
Otras reservas	608	0	(-) Crédito tributario de años anteriores	655	0
Utilidad no distribuida ejercicios anteriores	513	721.66	(-) Exoneración por leyes especiales	656	0
(-) Pérdida acumulada ejercicios anteriores	515	0			
Utilidad del ejercicio	517	1,647.02	IMPUESTO A LA RENTA A PAGAR	859	577.9
(-) Pérdida del ejercicio	519	0	SALDO A FAVOR DEL CONTRIBUYENTE	869	0
TOTAL PATRIMONIO NETO	598	2,893.35			
TOTAL PASIVO Y PATRIMONIO	599	8,644.45	Anticipo próximo año (fórmula)	879	0

Pago previo (informativo)

890 0

DETALLE DE IMPUTACIÓN AL PAGO (Para declaraciones sustitutivas)

Impuesto 897 0 Interés 898 0 Multa 899 0

VALORES A PAGAR Y FORMA DE PAGO (Luego de imputación al pago en declaraciones sustitutivas)

Total impuesto a pagar (859 - 897) 902 577.9

Interés por mora 903 0


Multas 904 17.34

TOTAL PAGADO (902 + 903 + 904) 905 595.24

Mediante cheque, débito bancario, efectivo u otras formas de pago

Mediante Compensaciones

Mediante Notas de Crédito



906 595.24

907 0

908 0

DETALLE DE NOTAS DE CRÉDITO

N/C No.	908		N/C No.	910		N/C No.	912		N/C No.	914	
Valor USD	909	0	Valor USD	911	0	Valor USD	913	0	Valor USD	915	0

DETALLE DE COMPENSACIONES

Resolución No.	916		Resolución No.	918	
Valor USD	917	0	Valor USD	919	0

Declaro que los datos proporcionados en este documento son exactos y verdaderos, por lo que asumo la responsabilidad legal que de ella se deriven (Art. 101 de la L.O.R.T.I.)

No. ID REPRESENTANTE LEGAL

198 1705181889

RUC CONTADOR 199 1716338882001

*[Signature]*  
FORMA DE PAGO  
BANCO

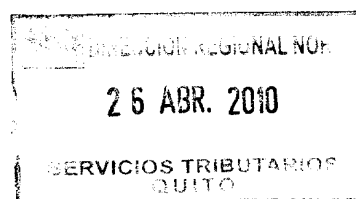
921 no existe dato  
922 BANCO DE LA PRODUCCION S.A. PROD

*[Signature]*

La presente información reposa en la base de datos del SRI, conforme la declaración realizada por el contribuyente

Numero Serial: 870356349472

Fecha Recaudación: 15/04/2010



**SERVICIO DE RENTAS INTERNAS  
COMPROBANTE ELECTRONICO PARA PAGO**

Identificación de pago	Convenio de Debito
Número de identificación	1792112028001
CEP#(Número de Serie)	870356349472
Código Impuesto	1021
Impuesto	Renta Sociedades
Tipo de Formulario	101

**RESUMEN DE DATOS**

Razón Social	EXECUTIVE BUSINESS CENTER DEL ECUADOR EXBUCENTER CIA. LTDA.
Periodo Fiscal	2009
Fecha de Declaración	15/04/2010
Hora de Declaración	02:23:10 PM
Fecha de Vencimiento	12/04/2010
Fecha Máxima de Pago	12/05/2010

**VALORES A PAGAR**

Total Impuesto a Pagar	\$ 577.90
Intereses por mora	\$ 0.00
Multas	\$ 17.34
Total	\$ 595.24

**FORMAS DE PAGO**

Débito Bancario, Efectivo, Cheque	\$ 595.24
Compensaciones	\$ 0.00
Notas de Crédito Cartulares	\$ 0.00
Notas de Crédito Desmaterializadas	\$ 0.00

**TOTAL A PAGAR****\$ 595.24**

Le recordamos que el valor de US \$ 595.24 , será debitado a partir del 12/05/2010 , de su cuenta 02005145607 , del Banco BANCO DE LA PRODUCCION S.A. PRODUBANCO