

1590

FORMULARIO DECLARACIÓN DEL IMPUESTO A LA RENTA Y PRESENTACIÓN

101

DE BALANCES FORMULARIO ÚNICO SOCIEDADES Y

No. FORMULARIO

Resolución No.

ESTABLECIMIENTOS PERMANENTES

26650732

NAC-DGER2008-1520

100 IDENTIFICACIÓN DE LA DECLARACIÓN

(O)ORIGINAL - (S)SUSTITUTIVA

031 0

AÑO 102 2009

No. FORMULARIO QUE SUSTITUYE

104

200 IDENTIFICACIÓN DEL SUJETO PASIVO

EXPEDIENTE

203 1590

RUC 201

1790018911001

202

INDUSTRIAS IEPESA ECUATORIANA DE PRODUCTOS ELECTRONICOS SA

OPERACIONES CON PARTES RELACIONADAS DEL EXTERIOR EN EL EJERCICIO FISCAL (INFORMATIVO)

Activo con partes relacionadas del exterior	011	0	Ingreso con partes relacionadas del exterior	013	0
Pasivo con partes relacionadas del exterior	012	0	Egreso con partes relacionadas del exterior	014	0
TOTAL OPERACIONES CON PARTES RELACIONADAS DEL EXTERIOR (011 + 012 + 013 + 014)				015	0

ESTADO DE SITUACIÓN

ESTADO DE RESULTADOS


ACTIVO

INGRESOS


ACTIVO CORRIENTE		Ventas netas locales gravadas con tarifa 12%		601	6,591,571.94
Caja, bancos	311	105,825.37	Ventas netas locales gravadas con tarifa 0%	602	95,420.41
Inversiones corrientes	312	0	Exportaciones netas	603	26,109.68
Cuentas y documentos por cobrar clientes - corriente			Otros ingresos provenientes del exterior	604	0
Relacionados / Locales	313	0	Rendimientos financieros	605	0
Relacionados / Del exterior	314	0	Otros ingresos gravados	606	8,235.31
No relacionados / Locales	315	1,562,850.92	Utilidad en venta de activos fijos	607	0
No relacionados / Del exterior	316	19,432.78	Dividendos percibidos locales	608	0
Otras cuentas y documentos por cobrar - corriente			Rentas exentas provenientes de donaciones y aportaciones		
Relacionados / Locales	317	0	De recursos públicos	609	0
Relacionados / Del exterior	318	0	De otras locales	610	0
No relacionados / Locales	319	50,435.31	Del exterior	611	0
No relacionados / Del exterior	320	0	Otras rentas exentas	612	0
(-) Provisión cuentas incobrables	321	72,932.59	TOTAL INGRESOS (Sumar del 601 al 612)	699	6,721,337.34
Crédito tributario a favor del sujeto pasivo (IVA)	323	32,239.09			
Crédito tributario a favor del sujeto pasivo (RENTA)	324	0	Ventas netas de activos fijos (informativo)	691	1,562.5
Inventario de materia prima	325	784,752.1	Ingresos por reembolso como intermediario (informativo)	692	0
Inventario de productos en proceso	326	0			
Inventario de suministros y materiales	327	93,773.5			
Inventario de prod. terminados y mercad. en almacén	328	338,533.91			
Mercaderías en tránsito	329	49,165.76			
Inventario repuestos, herramientas y accesorios	330	0			
Activos pagados por anticipado	331	0			
Otros activos corrientes	332	12,127.43			
TOTAL ACTIVO CORRIENTE	339	2,976,203.58			
ACTIVO FIJO					

Importaciones de bienes no producidos por

Inmuebles (excepto terrenos)	341	139,215.68	el sujeto pasivo	703	0	704	0
Naves, aeronaves, barcasas y similares	342	0	(-) Inventario final de bienes no producidos por				
Muebles y enseres	343	6,637.21	el sujeto pasivo	705	0		
Maquinaria, equipo e instalaciones	344	955,756.28	Inventario inicial de materia prima	706	1,070,062.09		
Equipo de computación y software	345	27,326.81	Compras netas locales de materia prima	707	127,508.28		
Vehículos, equipo de transporte y caminero móvil	346	37,942.36	Importaciones de materia prima	708	1,616,560.75		
Otros activos fijos	347	14	(-) Inventario final de materia prima	709	784,752.1		
(-) Depreciación acumulada activo fijo	348	356,774.19	Inventario inicial de productos en proceso	710	0		
Terrenos	349	98,256.56	(-) Inventario final de productos en proceso	711	0		
Obras en proceso	350	0	Inventario inicial de productos terminados	712	263,610.54		
TOTAL ACTIVO FIJOS	369	908,374.71	(-) Inventario final de productos terminados	713	338,533.91		
ACTIVO DIFERIDO (INTANGIBLE)				Sueldos, salarios y demás remuneraciones que			
Marcas, patentes, derechos de llave y otros similares	371	0	constituyen materia gravada del IESS	715	657,693.88	716	182,792.55
Gastos de organización y constitución	373	0	Beneficios sociales, indemnizaciones y otras remuneraciones				
Gastos de investigación, exploración y similares	375	0	que no constituyen materia gravada del IESS	717	288,345.53	718	205,091.29
Otros activos diferidos	377	6,516	Aporte a la seguridad social (incluye fondo de reserva)	719	148,550.52	720	36,011.15
(-) Amortización acumulada	378	0	Honorarios profesionales y dietas	721	0	722	9,475
TOTAL ACTIVO DIFERIDO	379	6,516	Honorarios a extranjeros por servicios ocasionales	723	0	724	0
ACTIVO LARGO PLAZO				Arrendamiento de inmuebles			
Inversiones largo plazo / Acciones y participaciones	381	0	Mantenimiento y reparaciones	727	81,664.06	728	56,380.79
Inversiones largo plazo / Otras	382	0	Combustibles	729	13,492.02	730	13,677.37
Cuentas y documentos por cobrar clientes - largo plazo			Promoción y publicidad	731	0	732	6,495
Relacionados / Locales	383	0	Suministros y materiales	733	1,126,709.61	734	8,745.67
Relacionados / Del exterior	384	0	Transporte	735	5,375.84	736	25,627.7
No relacionados / Locales	385	0	Provisiones / Para jubilación patronal	737	59,541.79	738	20,837.03
No relacionados / Del exterior	386	0	Provisiones / Para desahucio	739	31,887.38	740	37,136.22
Otras cuentas y documentos por cobrar - largo plazo			Provisiones / Para cuentas incobrables	742	15,822.84		
Relacionados / Locales	387	0	Provisiones / Otras provisiones	743	0	744	0
Relacionados / Del exterior	388	0	Arrendamiento mercantil / Local	745	19,889.1	746	0
No relacionados / Locales	389	0	Arrendamiento mercantil / Del exterior	747	0	748	0
No relacionados / Del exterior	390	0	Comisiones / Local	749	0	750	0
(-) Provisión cuentas incobrables	391	0	Comisiones / Del exterior	751	0	752	0
Otros activos largo plazo	392	0	Intereses bancarios				
TOTAL ACTIVO LARGO PLAZO	397	0	Local	754	0	755	0
TOTAL DEL ACTIVO (339 + 369 + 379 + 397)	399	3,891,094.29	Del exterior	756	0	757	0
PASIVO				Intereses pagados a terceros			
PASIVO CORRIENTE				Relacionados / Local			
Cuentas y documentos por pagar proveedores - corriente			Relacionados / Del exterior	758	0	759	0
Relacionados / Locales	411	0	No relacionados / Local	761	0	762	0
Relacionados / Del exterior	412	0	No relacionados / Del exterior	763	0	764	0
No relacionados / Locales	413	258,720.35	Pérdida en venta de activos / Relacionadas	765	0	766	0
No relacionados / Del exterior	414	636,069.28	Pérdida en venta de activos / No relacionadas	767	0	768	0
Obligaciones con instituciones financieras - corriente			Otras pérdidas	769	0	770	0
Locales	415	0	Seguros y reaseguros (primas y cesiones)	771	16,365.94	772	669.49
Del exterior	416	0	Gastos indirectos asignados desde el exterior				



Prestamos de accionistas / Locales	417	<input type="text" value="0"/>	por partes relacionadas	773	<input type="text" value="0"/>	774	<input type="text" value="0"/>
Préstamos de accionistas / Del exterior	418	<input type="text" value="0"/>	Gastos de gestión	775	<input type="text" value="0"/>		
Otras cuentas y documentos por pagar - corriente			Impuestos, contribuciones y otros	776	<input type="text" value="82,967.62"/>		
Relacionados / Locales	419	<input type="text" value="0"/>	Gastos de viaje	777	<input type="text" value="0"/>	778	<input type="text" value="8,102.63"/>
Relacionados / Del exterior	420	<input type="text" value="252,488.33"/>	IVA que se carga al costo o gasto	779	<input type="text" value="0"/>	780	<input type="text" value="1,929.56"/>
No relacionados / Locales	421	<input type="text" value="0"/>	Depreciación de activos fijos / Acelerada	781	<input type="text" value="0"/>	782	<input type="text" value="0"/>
No relacionados / Del exterior	422	<input type="text" value="0"/>	Depreciación de activos fijos / No acelerada	783	<input type="text" value="94,450.79"/>	784	<input type="text" value="26,006.78"/>
Impuesto a la renta por pagar del ejercicio	423	<input type="text" value="147,484.62"/>	Amortizaciones	785	<input type="text" value="13,396.19"/>	786	<input type="text" value="1,488.47"/>
Participación trabajadores por pagar del ejercicio	424	<input type="text" value="166,461.63"/>	Servicios públicos	787	<input type="text" value="157,680.7"/>	788	<input type="text" value="25,624.48"/>
Transferencias casa matriz y sucursales (del exterior)	425	<input type="text" value="0"/>	Pagos por otros servicios	789	<input type="text" value="125,466.03"/>	790	<input type="text" value="40,946.32"/>
Crédito a mutuo	426	<input type="text" value="0"/>	Pagos por otros bienes	791	<input type="text" value="0"/>	792	<input type="text" value="10,800.18"/>
Obligaciones emitidas corto plazo	427	<input type="text" value="0"/>	TOTAL COSTOS	797	<input type="text" value="4,794,965.03"/>		
Provisiones	428	<input type="text" value="36,943.67"/>	TOTAL GASTOS	798	<input type="text" value="816,628.14"/>		
TOTAL PASIVO CORRIENTE	439	<input type="text" value="1,498,167.88"/>	TOTAL COSTOS Y GASTOS (797 + 798)	799	<input type="text" value="5,611,593.17"/>		
PASIVO LARGO PLAZO							
Cuentas y documentos por pagar proveedores - largo plazo			Baja de inventario (informativo)	794	<input type="text" value="0"/>		
Relacionados / Locales	441	<input type="text" value="0"/>	Pago por reembolso como reembolsante (informativo)	795	<input type="text" value="0"/>		
Relacionados / Del exterior	442	<input type="text" value="0"/>	Pago por reembolso como intermediario (informativo)	796	<input type="text" value="0"/>		
No relacionados / Locales	443	<input type="text" value="0"/>					
No relacionados / Del exterior	444	<input type="text" value="0"/>					
Obligaciones con instituciones financieras - largo plazo			CONCILIACIÓN TRIBUTARIA				
Locales	445	<input type="text" value="0"/>					
Del exterior	446	<input type="text" value="0"/>	UTILIDAD DEL EJERCICIO (Si 699 - 799 mayor a 0)	801	<input type="text" value="1,109,744.17"/>		
Préstamos de accionistas / Locales	447	<input type="text" value="0"/>	PÉRDIDA DEL EJERCICIO (Si 699 - 799 menor a 0)	802	<input type="text" value="0"/>		
Préstamos de accionistas / Del exterior	448	<input type="text" value="0"/>	(-) 15% Participación a trabajadores	811	<input type="text" value="166,461.63"/>		
Otras cuentas y documentos por pagar - largo plazo			(-) 100% Dividendos percibidos exentos (Campo 608)	812	<input type="text" value="0"/>		
Relacionados / Locales	449	<input type="text" value="0"/>	(-) 100% Otras rentas exentas (609+610+611+612)	813	<input type="text" value="0"/>		
Relacionados / Del exterior	450	<input type="text" value="0"/>	(+) Gastos no deducibles locales	814	<input type="text" value="0"/>		
No relacionados / Locales	451	<input type="text" value="0"/>	(+) Gastos no deducibles del exterior	815	<input type="text" value="0"/>		
No relacionados / Del exterior	452	<input type="text" value="0"/>	(+) Gastos incurridos para generar ingresos exentos	816	<input type="text" value="0"/>		
Transferencias casa matriz y sucursales (del exterior)	453	<input type="text" value="0"/>	(+) Participación trabajadores atribuibles a ingresos exentos	817	<input type="text" value="0"/>		
Crédito a mutuo	454	<input type="text" value="0"/>	(-) Amortización pérdidas tributarias de años anteriores	818	<input type="text" value="0"/>		
Obligaciones emitidas largo plazo	455	<input type="text" value="0"/>	(-) Deduciones por leyes especiales	819	<input type="text" value="0"/>		
Provisiones para jubilación patronal	456	<input type="text" value="530,330.05"/>	(+) Ajuste por precios de transferencia	820	<input type="text" value="0"/>		
Provisiones para desahucio	457	<input type="text" value="187,634.45"/>	(-) Dedución por incremento neto de empleados	821	<input type="text" value="0"/>		
Otras provisiones	458	<input type="text" value="0"/>	(-) Dedución por pago a trabajadores con discapacidad	822	<input type="text" value="0"/>		
TOTAL PASIVO LARGO PLAZO	469	<input type="text" value="717,964.5"/>					
Pasivos diferidos	479	<input type="text" value="0"/>	UTILIDAD GRAVABLE	829	<input type="text" value="943,282.54"/>		
Otros pasivos	489	<input type="text" value="0"/>	PÉRDIDA	839	<input type="text" value="0"/>		
TOTAL DEL PASIVO (439 + 469 + 479 + 489)	499	<input type="text" value="2,216,132.38"/>					
PATRIMONIO NETO							
Capital suscrito y/o asignado	501	<input type="text" value="645,000"/>	Utilidad a reinvertir y capitalizar	841	<input type="text" value="0"/>		
(-) Capital suscrito no pagado, acciones en tesorería	503	<input type="text" value="0"/>	Saldo utilidad gravable	842	<input type="text" value="943,282.54"/>		
Aportes de socios o accionistas para futura capitalización	505	<input type="text" value="0"/>	Total impuesto causado	849	<input type="text" value="235,820.64"/>		
			(-) Anticipo pagado	851	<input type="text" value="17,624.65"/>		
			(-) Retenciones en la fuente realizadas en el ejercicio fiscal	852	<input type="text" value="70,711.37"/>		
			(-) Retenciones por dividendos anticipados	853	<input type="text" value="0"/>		



Reserva legal	507	322,500.01	(-) Retenciones por ingresos provenientes del exterior	854	0
Otras reservas	509	0	(-) Crédito tributario de años anteriores	855	0
Utilidad no distribuida ejercicios anteriores	513	0	(-) Exoneración por leyes especiales	856	0
(-) Pérdida acumulada ejercicios anteriores	515	0			
Utilidad del ejercicio	517	707,461.9	IMPUESTO A LA RENTA A PAGAR	859	147,484.62
(-) Pérdida del ejercicio	519	0	SALDO A FAVOR DEL CONTRIBUYENTE	869	0
TOTAL PATRIMONIO NETO	598	1,674,961.91			
TOTAL PASIVO Y PATRIMONIO	599	3,891,094.29	Anticipo próximo año (fórmula)	879	50,693.7

Pago previo (informativo) 890 0

DETALLE DE IMPUTACIÓN AL PAGO (Para declaraciones sustitutivas)

Impuesto 897 0 Interés 898 0 Multa 899 0

VALORES A PAGAR Y FORMA DE PAGO (Luego de imputación al pago en declaraciones sustitutivas)

Total impuesto a pagar (859 - 897) 902 147,484.62
 Interés por mora 903 0
 Multas 904 0
 TOTAL PAGADO (902 + 903 + 904) 999 147,484.62

Mediante cheque, débito bancario, efectivo u otras formas de pago 905 147,484.62
 Mediante Compensaciones 906 0
 Mediante Notas de Crédito 907 0

DETALLE DE NOTAS DE CRÉDITO

N/C No. 908 Valor USD 909 0 N/C No. 910 Valor USD 911 0 N/C No. 912 Valor USD 913 0 N/C No. 914 Valor USD 915 0

DETALLE DE COMPENSACIONES
 Resolución No. 916 Valor USD 917 0 Resolución No. 918 Valor USD 919 0

Declaro que los datos proporcionados en este documento son exactos y verdaderos, por lo que asumo la responsabilidad legal que de ella se deriven (Art. 101 de la L.O.R.T.I.)

No. ID REPRESENTANTE LEGAL 198 1706866694 RUC CONTADOR 199 1703802833001


FORMA DE PAGO 921 no existe dato

BANCO 922 BANCO DE LA PRODUCCION S.A. P.A.C.

La presente información reposa en la base de datos del SRI, conforme la declaración emitida por el contribuyente
 Numero Serial: 990354862343
 Fecha Recaudacion: 12/04/2010

JORGE LEON G.
 REPRESENTANTE LEGAL

ROBERTO MORALES R.
 CONTADOR GENERAL





**SERVICIO DE RENTAS INTERNAS
COMPROBANTE ELECTRONICO PARA PAGO**

Identificación de pago	Convenio de Debito
Número de identificación	1790018911001
CEP#(Número de Serie)	990354862343
Código Impuesto	1021
Impuesto	Renta Sociedades
Tipo de Formulario	101

RESUMEN DE DATOS

Razón Social	INDUSTRIAS IEPESA ECUATORIANA DE PRODUCTOS ELECTRONICOS SA
Periodo Fiscal	2009
Fecha de Declaración	12/04/2010
Hora de Declaración	11:40:15 AM
Fecha de Vencimiento	12/04/2010
Fecha Máxima de Pago	12/04/2010

VALORES A PAGAR

Total Impuesto a Pagar	\$ 147,484.62
Intereses por mora	\$ 0.00
Multas	\$ 0.00
Total	\$ 147,484.62

FORMAS DE PAGO

Débito Bancario, Efectivo, Cheque	\$ 147,484.62
Compensaciones	\$ 0.00
Notas de Crédito Cartulares	\$ 0.00
Notas de Crédito Desmaterializadas	\$ 0.00

TOTAL A PAGAR	\$ 147,484.62
----------------------	----------------------

Le recordamos que el valor de US \$ 147,484.62 , será debitado a partir del 12/04/2010 , de su cuenta 01005007486 , del Banco BANCO DE LA PRODUCCION S.A. PRODUBANCO

