

Abril 30, 2010


1507

Señores  
Superintendencia de Compañías  
Presente

Estimados señores:

Adjunto encontrarán un (1) ejemplar de los Estados Financieros de Industrial DANEC S.A. por el Año Terminado el 31 de Diciembre del 2009 e Informe de los Auditores Independientes, cuyo expediente es No. 1587.

Atentamente,



Alexandra Gálvez B.  
Gerente de Auditoría



# **Industrial DANEC S.A.**

*Estados Financieros por el Año Terminado  
el 31 de Diciembre del 2009 e Informe de  
los Auditores Independientes*

---

## **INFORME DE LOS AUDITORES INDEPENDIENTES**

A los Señores Accionistas de  
Industrial Danec S.A.:

### **Informe sobre los estados financieros**

Hemos auditado los estados financieros que se adjuntan de Industrial Danec S.A., que comprenden el balance general al 31 de diciembre del 2009 y los correspondientes estados de resultados, de patrimonio de los accionistas y de flujos de caja por el año terminado en esa fecha y un resumen de las políticas contables significativas y otras notas explicativas.

### **Responsabilidad de la Gerencia de la Compañía por los estados financieros**

La gerencia de la Compañía es responsable de la preparación y presentación razonable de estos estados financieros de acuerdo con principios de contabilidad generalmente aceptados en el Ecuador. Esta responsabilidad incluye: el diseño, la implementación, y el mantenimiento de controles internos que son relevantes para la preparación y presentación razonable de los estados financieros de forma que éstos carezcan de errores importantes causados por fraude o error; la selección y aplicación de políticas contables apropiadas; y la elaboración de estimaciones contables que son razonables de acuerdo con las circunstancias.

### **Responsabilidad del Auditor**

Nuestra responsabilidad es expresar una opinión sobre estos estados financieros basados en nuestra auditoría. Nuestra auditoría fue efectuada de acuerdo con normas internacionales de auditoría. Dichas normas requieren que cumplamos con requisitos éticos y planifiquemos y realicemos la auditoría para obtener certeza razonable de si los estados financieros no contienen errores importantes.


Una auditoría comprende la realización de procedimientos para obtener evidencia de auditoría sobre los saldos y revelaciones presentadas en los estados financieros. Los procedimientos seleccionados dependen del juicio del auditor, incluyendo la evaluación del riesgo de errores importantes en los estados financieros por fraude o error. Al efectuar esta evaluación de riesgo, el auditor toma en consideración los controles internos relevantes para la preparación y presentación razonable de los estados financieros de la Compañía a fin de diseñar procedimientos de auditoría adecuados a las circunstancias, pero no con el propósito de expresar una opinión sobre la efectividad del control interno de la Compañía. Una auditoría también comprende la evaluación de que los principios de contabilidad utilizados son apropiados y de que las estimaciones contables hechas por la gerencia son razonables, así como una evaluación de la presentación general de los estados financieros. Consideramos que la evidencia de auditoría que hemos obtenido es suficiente y apropiada para proporcionar una base para nuestra opinión de auditoría.


## Opinión

En nuestra opinión, los referidos estados financieros presentan razonablemente, en todos los aspectos importantes, la posición financiera de Industrial Danec S.A. al 31 de diciembre del 2009, el resultado de sus operaciones y sus flujos de caja por el año terminado en esa fecha, de acuerdo con principios de contabilidad generalmente aceptados en el Ecuador.

## Asunto de énfasis

La Compañía prepara sus estados financieros en base a Normas Ecuatorianas de Contabilidad, las cuales podrían diferir en ciertos aspectos de las Normas Internacionales de Información Financiera. Por lo tanto, los estados financieros adjuntos no tienen como propósito presentar la posición financiera, resultados de operación y flujos de caja de Industrial Danec S.A. de conformidad con principios de contabilidad y prácticas generalmente aceptadas en países y jurisdicciones diferentes a los de la República del Ecuador.

  
Quito, Abril 21, 2010  
Registro No. 019


  
Basem Bader  
Licencia No. 18398

**INDUSTRIAL DANEC S.A.**

**BALANCE GENERAL AL 31 DE DICIEMBRE DEL 2009**

<b><u>ACTIVOS</u></b>	<b><u>Notas</u></b>	<b><u>2009</u></b>	<b><u>2008</u></b>
		<b>(en miles de U.S. dólares)</b>	
ACTIVOS CORRIENTES:			
Caja y bancos	3	4,454	3,173
Cuentas por cobrar comerciales	4	13,916	13,828
Inventarios	5	15,060	17,647
Gastos anticipados y otras cuentas por cobrar	6	<u>5,238</u>	<u>6,704</u>
Total activos corrientes		<u>38,668</u>	<u>41,352</u>
CUENTAS POR COBRAR A LARGO PLAZO	7	<u>288</u>	<u>281</u>
PROPIEDADES, PLANTA Y EQUIPO:	8		
Terreno		114	114
Edificio		1,649	1,651
Maquinaria y equipo		17,535	14,530
Equipo de computación		885	828
Equipo de oficina		228	228
Vehículos		168	168
Muebles y enseres		111	103
Otros		91	91
Activos en curso		<u>142</u>	<u>3,044</u>
Total		20,923	20,757
Menos depreciación acumulada		<u>15,150</u>	<u>14,356</u>
Propiedades, planta y equipo, neto		<u>5,773</u>	<u>6,401</u>
TOTAL		<u>44,729</u>	<u>48,034</u>

Ver notas a los estados financieros

  
Edward Berg  
Gerente General

---

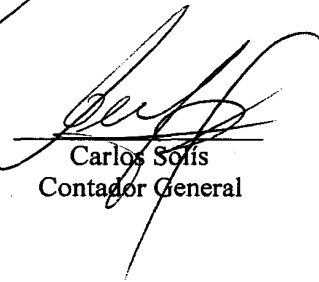
**PASIVOS Y PATRIMONIO  
DE LOS ACCIONISTAS**

	<b><u>Notas</u></b>	<b><u>2009</u></b> (en miles de U.S. dólares)	<b><u>2008</u></b> (en miles de U.S. dólares)
<b>PASIVOS CORRIENTES:</b>			
Obligaciones por pagar a bancos	9	10,035	17,384
Cuentas por pagar	10	11,784	10,199
Participación a trabajadores	11	1,199	1,301
Impuesto a la renta	12	526	399
Otros gastos acumulados y otras cuentas por pagar	13	<u>2,814</u>	<u>2,563</u>
Total pasivos corrientes		<u>26,358</u>	<u>31,846</u>
<b>CUENTAS POR PAGAR A LARGO PLAZO</b>			
		<u>755</u>	<u>622</u>
<b>PROVISIONES PARA JUBILACIÓN Y DESAHUCIO</b>			
	14	<u>905</u>	<u>809</u>
<b>PATRIMONIO DE LOS ACCIONISTAS:</b>			
	15		
Capital social		4,000	4,000
Reserva de capital		2,601	2,601
Reserva legal		2,000	1,704
Utilidades retenidas		<u>8,110</u>	<u>6,452</u>
Patrimonio de los accionistas		<u>16,711</u>	<u>14,757</u>
<b>TOTAL</b>			
		<u>44,729</u>	<u>48,034</u>



---

Pablo Villamarín  
Contralor



---

Carlos Solís  
Contador General

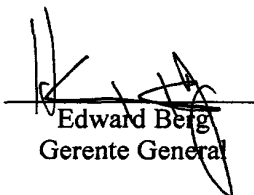
**INDUSTRIAL DANEC S.A.**


**ESTADO DE RESULTADOS  
POR EL AÑO TERMINADO EL 31 DE DICIEMBRE DEL 2009**


---

	<u>Notas</u>	<u>2009</u> (en miles de U.S. dólares)	<u>2008</u>
INGRESOS:			
Ventas netas	17	197,512	250,912
Servicios administrativos	16	<u>450</u>	<u>540</u>
Total		<u>197,962</u>	<u>251,452</u>
COSTO DE VENTAS	16	<u>165,683</u>	<u>221,091</u>
MARGEN BRUTO		32,279	30,361
GASTOS DE ADMINISTRACIÓN Y VENTAS	16	<u>23,128</u>	<u>20,498</u>
UTILIDAD DE OPERACIONES		<u>9,151</u>	<u>9,863</u>
OTROS INGRESOS (GASTOS):			
Gastos financieros		(1,336)	(1,800)
Ingresos financieros		11	12
Otros ingresos, neto		<u>166</u>	<u>600</u>
Total		<u>(1,159)</u>	<u>(1,188)</u>
UTILIDAD ANTES DE PARTICIPACIÓN A TRABAJADORES E IMPUESTO A LA RENTA		<u>7,992</u>	<u>8,675</u>
MENOS:			
Participación a trabajadores	11	1,199	1,301
Impuesto a la renta	12	<u>1,839</u>	<u>2,078</u>
Total		<u>3,038</u>	<u>3,379</u>
UTILIDAD NETA		<u>4,954</u>	<u>5,296</u>

Ver notas a los estados financieros

  
Edward Berg  
Gerente General

  
Pablo Villamarín  
Contralor


  
Carlos Solís  
Contador General

**INDUSTRIAL DANEC S.A.**


**ESTADO DE PATRIMONIO DE LOS ACCIONISTAS  
POR EL AÑO TERMINADO EL 31 DE DICIEMBRE DEL 2009**

	<u>Capital Social</u>	<u>Reserva de Capital</u>	<u>Reserva Legal</u>	<u>Utilidades Retenidas</u>	<u>Total</u>
	... (en miles de U.S. dólares) ...				
Saldos al 31 de diciembre del 2007	8,000	2,601	1,336	4,524	16,461
Utilidad neta				5,296	5,296
Transferencia			368	(368)	
Disminución de capital	(4,000)				(4,000)
Dividendos pagados	—	—	—	(3,000)	(3,000)
Saldos al 31 de diciembre del 2008	4,000	2,601	1,704	6,452	14,757
Utilidad neta				4,954	4,954
Transferencia			296	(296)	
Dividendos pagados	—	—	—	(3,000)	(3,000)
Saldos al 31 de diciembre del 2008	<u>4,000</u>	<u>2,601</u>	<u>2,000</u>	<u>8,110</u>	<u>16,711</u>

 Ver notas a los estados financieros

  
Edward Berg  
Gerente General

  
Pablo Villamarín  
Contralor

  
Carlos Solís  
Contador General



**INDUSTRIAL DANEC S.A.**

**ESTADO DE FLUJOS DE CAJA  
POR EL AÑO TERMINADO EL 31 DE DICIEMBRE DEL 2009**


	<b><u>2009</u></b>	<b><u>2008</u></b>
	<b>(en miles de U.S. dólares)</b>	
<b>FLUJOS DE CAJA DE ACTIVIDADES DE OPERACIÓN:</b>		
Recibido de clientes	197,446	255,192
Pagado a proveedores y trabajadores	(181,091)	(244,711)
Intereses pagados	(1,536)	(1,666)
Intereses ganados	11	12
Ingreso por servicios	450	540
Participación a trabajadores	(1,301)	(877)
Impuesto a la renta	(1,712)	(1,503)
Otros ingresos, neto	<u>168</u>	<u>600</u>
Efectivo neto proveniente de actividades de operación	<u>12,435</u>	<u>7,587</u>
<b>FLUJOS DE CAJA EN ACTIVIDADES DE INVERSIÓN:</b>		
Adquisición de propiedades, planta y equipo, neto	(980)	(3,270)
Precio de venta de propiedades, planta y equipo	<u>42</u>	<u>6</u>
Efectivo neto utilizado en actividades de inversión	<u>(938)</u>	<u>(3,264)</u>
<b>FLUJOS DE CAJA EN ACTIVIDADES DE FINANCIAMIENTO:</b>		
Obligaciones por pagar a bancos, neto	(7,216)	(3,587)
Dividendos pagados	<u>(3,000)</u>	<u>(3,000)</u>
Efectivo neto utilizado en actividades de financiamiento	<u>(10,216)</u>	<u>(6,587)</u>
<b>CAJA Y BANCOS:</b>		
Incremento (disminución) neto durante el año	1,281	(2,264)
Saldo al comienzo del año	<u>3,173</u>	<u>5,437</u>
<b>SALDOS AL FIN DEL AÑO</b>	<u><u>4,454</u></u>	<u><u>3,173</u></u>

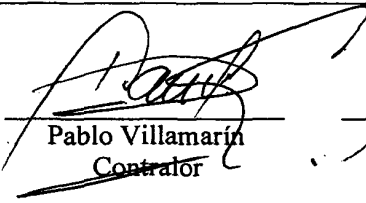
*(Continúa...)*

**INDUSTRIAL DANEC S.A.**

**ESTADO DE FLUJOS DE CAJA (Continuación...)  
POR EL AÑO TERMINADO EL 31 DE DICIEMBRE DEL 2009**

	<b><u>2009</u></b>	<b><u>2008</u></b>
	<b>(en miles de U.S. dólares)</b>	
<b>CONCILIACIÓN DE LA UTILIDAD NETA CON EL EFECTIVO NETO PROVENIENTE DE ACTIVIDADES DE OPERACIÓN:</b>		
Utilidad neta	4,954	5,296
Ajustes para conciliar la utilidad neta con el efectivo neto proveniente de actividades de operación:		
Depreciación de propiedades, planta y equipo	797	559
Provisión para cuentas dudosas	96	95
Provisión para jubilación y desahucio	96	83
Pérdida en venta de propiedades, planta y equipo	2	
Baja de cuentas por cobrar a largo plazo		250
Baja de montaje y equipo	767	
Cambios en activos y pasivos:		
Cuentas por cobrar comerciales	(184)	3,710
Anticipos a proveedores y otros	699	124
Inventarios	2,587	895
Gastos anticipados y otras cuentas por cobrar	767	(2,221)
Cuentas por cobrar a largo plazo	(7)	(147)
Cuentas por pagar	1,585	(3,213)
Anticipos de clientes	125	717
Intereses por pagar	(200)	134
Participación a trabajadores	(102)	424
Impuesto a la renta	127	575
Otros gastos acumulados y otras cuentas por pagar	<u>326</u>	<u>306</u>
<b>EFFECTIVO NETO PROVENIENTE DE ACTIVIDADES DE OPERACIÓN</b>	<b><u>12,435</u></b>	<b><u>7,587</u></b>
<b>TRANSACCIÓN QUE NO GENERÓ MOVIMIENTO DE EFFECTIVO:</b>		
Compensación de cuentas por cobrar a largo plazo de accionistas mediante la disminución del capital	<u>-</u>	<u>4,000</u>
Ver notas a los estados financieros		

  
Edward Berg  
Gerente General

  
Pablo Villamarín  
Contralor

  
Carlos Solís  
Contador General

## **INDUSTRIAL DANEC S.A.**

### **NOTAS A LOS ESTADOS FINANCIEROS POR EL AÑO TERMINADO EL 31 DE DICIEMBRE DEL 2009**

---

#### **1. OPERACIONES**

Industrial Danec S.A. fue constituida en el Ecuador el 4 de octubre de 1972 y su objeto principal es la extracción e industrialización de aceites y grasas vegetales y/o animales, en especial de aceite de palma, así como elaborar y comercializar principalmente productos derivados tales como aceites comestibles, mantecas, margarinas, detergentes, derivados de ácidos grasos, entre otros.

Durante el año 2009, las ventas por exportaciones disminuyeron con relación al año anterior debido a la crisis financiera mundial. El total de ventas por exportaciones representa el 26% del total de ventas del año (39% en el año 2008).

#### **2. POLÍTICAS CONTABLES SIGNIFICATIVAS**

Los estados financieros han sido preparados en U.S. dólares. Las políticas contables de la Compañía son las establecidas por la Federación Nacional de Contadores del Ecuador y autorizadas por la Superintendencia de Compañías del Ecuador. Estas políticas están basadas en Normas Ecuatorianas de Contabilidad. Dichas políticas requieren que la Administración realice ciertas estimaciones y establezca algunos supuestos inherentes a la actividad económica de la entidad, con el propósito de determinar la valuación y presentación de algunas partidas que forman parte de los estados financieros. En opinión de la Administración, tales estimaciones y supuestos estuvieron basados en la mejor utilización de la información disponible al momento, los cuales podrían llegar a diferir de sus efectos finales.

A continuación se resumen las principales prácticas contables seguidas por la Compañía en la preparación de sus estados financieros:

**Caja y Bancos** - Representa el efectivo disponible y saldos en bancos.

**Ventas y Costo de Ventas** - Los ingresos por ventas y su costo son reconocidos en resultados en el momento en que se realiza la transferencia de dominio de los bienes y servicios.

**Cuentas por Cobrar** - Han sido valuadas a su valor nominal. Las cuentas por cobrar incluyen una provisión para reducir su valor al de probable realización. Dicha provisión se constituye en función de un análisis de la probabilidad de recuperación de las cuentas.

**Valuación de Inventarios** - Al costo de adquisición o producción que no excede a los correspondientes valores netos de realización. Las importaciones en tránsito se encuentran registradas a su costo de adquisición.

**Valuación de Propiedades, Planta y Equipo** - Al costo de adquisición. El costo de propiedades, planta y equipo se deprecia de acuerdo con el método de línea recta en función de los años de vida útil

estimada de 20 para edificio, 10 para muebles y enseres, maquinaria y equipo y equipo de oficina, 5 para vehículos y 3 para equipo de computación.

**Bienes en Arrendamiento Mercantil** - Los cargos (cánones) originados en contratos de arrendamiento mercantil se registran en los resultados del año en función a su devengamiento.

**Provisión para Participación de Trabajadores e Impuesto a la Renta** - Están constituidas de acuerdo con disposiciones legales a las tasas del 15% para participación de trabajadores y 25% para impuesto a la renta y son registradas en los resultados del año.

**Provisiones para Jubilación y Desahucio** - Se llevan a resultados, en base al correspondiente cálculo matemático actuarial determinado por un profesional independiente.

**Reclasificaciones** - Ciertas cifras de los estados financieros del año 2008, fueron reclasificados para hacerlas comparables con la presentación del año 2009.

### 3. CAJA Y BANCOS

Un resumen de caja y bancos es como sigue:

	... Diciembre 31,...	
	<u>2009</u>	<u>2008</u>
	(en miles de U.S. dólares)	
Caja chica	15	9
Caja en tránsito (1)	385	818
Bancos locales	4,023	2,162
Banco del exterior	<u>31</u>	<u>184</u>
Total	<u>4,454</u>	<u>3,173</u>

(1) Corresponden a los valores cobrados a clientes en los últimos días del año, depositados en bancos los primeros días del mes de enero del año 2010 y 2009 respectivamente.

### 4. CUENTAS POR COBRAR COMERCIALES

Un resumen de cuentas por cobrar comerciales es como sigue:

	... Diciembre 31,...	
	<u>2009</u>	<u>2008</u>
	(en miles de U.S. dólares)	
Clientes locales	12,188	11,845
Clientes del exterior	2,448	2,607
Provisión para cuentas dudosas	<u>(720)</u>	<u>(624)</u>
Total	<u>13,916</u>	<u>13,828</u>

Los movimientos de la provisión para cuentas dudosas fueron como sigue:

	<u>2009</u>	<u>2008</u>
	(en miles de U.S. dólares)	
Saldos al comienzo del año	624	529
Provisión del año	<u>96</u>	<u>95</u>
Saldos al fin del año	<u>720</u>	<u>624</u>

## 5. INVENTARIOS

Un resumen de inventarios es como sigue:

	... Diciembre 31,...	
	<u>2009</u>	<u>2008</u>
	(en miles de U.S. dólares)	
Materias primas y materiales (1)	7,001	9,566
Productos terminados	4,396	4,553
Productos en proceso	1,017	1,181
Importaciones en tránsito	<u>2,646</u>	<u>2,347</u>
Total	<u>15,060</u>	<u>17,647</u>

(1) Al 31 de diciembre del 2009, incluye US\$152 mil de materias primas y materiales en consignación (US\$1.6 millones en el año 2008).

## 6. GASTOS ANTICIPADOS Y OTRAS CUENTAS POR COBRAR

Un resumen de gastos anticipados y otras cuentas por cobrar es como sigue:

	... Diciembre 31,...	
	<u>2009</u>	<u>2008</u>
	(en miles de U.S. dólares)	
Compañías relacionadas:		
Palmeras de los Andes S.A.	2,984	3,398
Empaqplast S.A.	141	89
Sumapaz S.A.		14
Ecuapalma S.A.		13
Tatiana S.A.	2	
Aportes FEDAPAL	178	386
Anticipos a proveedores y otros	1,044	1,743
Cuentas por cobrar a empleados	394	307
Gastos pagados por anticipado	308	600
Garantías	92	78
Impuesto al valor agregado	23	
Otras cuentas por cobrar	<u>72</u>	<u>76</u>
Total	<u>5,238</u>	<u>6,704</u>

## 7. CUENTAS POR COBRAR A LARGO PLAZO

Al 31 de diciembre del 2009, el saldo por cobrar de US\$288 mil corresponde a los certificados pendientes de recuperación de la CORPEI (US\$281 mil en el año 2008). Durante el año 2008, se liquidaron las cuentas por cobrar que se mantenían con Danec S.A. de Panamá y Simor Capital Corporation (accionistas de la Compañía) por US\$2.7 millones y US\$250 mil, respectivamente, originadas por la venta de acciones que la Compañía mantenía en las compañías relacionadas Palmeras de los Andes S.A., Palmeras del Ecuador S.A., Ecuapalma S.A. y Sumapaz S.A.. Esta compensación se realizó con las cuentas por pagar a los accionistas de la Compañía Danec S.A. de Panamá y Simor Capital Corporation, originadas por la disminución de capital.

## 8. PROPIEDADES, PLANTA Y EQUIPO

Los movimientos de propiedades, planta y equipo fueron como sigue:

	<u>2009</u>	<u>2008</u>
	(en miles de U.S. dólares)	
Saldos netos al comienzo del año	6,401	3,696
Adquisiciones	980	3,270
Ventas y/o retiros	(44)	(6)
Baja de montaje y equipo	(767)	
Depreciación	<u>(797)</u>	<u>(559)</u>
Saldos netos al fin del año	<u>5,773</u>	<u>6,401</u>

Durante el año 2009, la Compañía registró con cargo a resultados, US\$295 mil en concepto de cuotas de arrendamiento mercantil de maquinaria, vehículos y equipos de computación (US\$747 mil en el año 2008). Al 31 de diciembre del 2009, no existe saldo pendiente de pago por este concepto (US\$295 mil en el año 2008).

## 9. OBLIGACIONES POR PAGAR A BANCOS

Un resumen de obligaciones por pagar a bancos es como sigue:

	... Diciembre 31,...	
	<u>2009</u>	<u>2008</u>
	(en miles de U.S. dólares)	
Obligaciones con bancos locales (locales y del exterior en el año 2008) con vencimientos hasta agosto del 2010 (agosto del 2009 en el año 2008) a tasas de interés nominales anuales comprendidas entre el 8.92% y el 9.33% (entre el 6.8% y el 10.6% en el año 2008)	10,035	16,984
Letras de cambio entregadas a proveedores, las mismas que han sido negociadas con bancos locales con vencimientos hasta abril del 2009.	<u>          </u>	<u>400</u>
Total obligaciones por pagar a bancos	<u>10,035</u>	<u>17,384</u>

## 10. CUENTAS POR PAGAR

Un resumen de cuentas por pagar es como sigue:

	... Diciembre 31,...	
	<u>2009</u>	<u>2008</u>
	(en miles de U.S. dólares)	
Proveedores locales	4,397	5,345
Compañías relacionadas:		
Palmeras del Ecuador S.A.	1,439	960
Disanco S.A.	1,247	225
Murrin S.A.	440	
Sumapaz S.A.	348	
Ecuapalma S.A.	242	
Proveedores del exterior	<u>3,671</u>	<u>3,669</u>
Total	<u>11,784</u>	<u>10,199</u>

## 11. PARTICIPACIÓN A TRABAJADORES

De conformidad con disposiciones legales, los trabajadores tienen derecho a participar en las utilidades de la empresa en un 15% aplicable a las utilidades líquidas. Los movimientos de la provisión para participación a trabajadores fueron como sigue:

	<u>2009</u>	<u>2008</u>
	(en miles de U.S. dólares)	
Saldos al comienzo del año	1,301	877
Provisión del año	1,199	1,301
Pagos efectuados	<u>(1,301)</u>	<u>(877)</u>
Saldos al fin del año	<u>1,199</u>	<u>1,301</u>

## 12. IMPUESTO A LA RENTA

De conformidad con disposiciones legales, la tarifa para el impuesto a la renta, se calcula en un 25% sobre las utilidades sujetas a distribución y del 15% sobre las utilidades sujetas a capitalización. Hasta el año 2009, los dividendos en efectivo que se declaren o distribuyan a favor de accionistas nacionales o extranjeros no se encuentran sujetos a retención adicional alguna. A partir del año 2010, de acuerdo con las últimas reformas tributarias aprobadas, los dividendos distribuidos a favor de accionistas personas naturales residentes en el Ecuador y de sociedades domiciliadas en paraísos fiscales, o en jurisdicciones de menor imposición, se encuentran gravados para efectos del impuesto a la renta. Una reconciliación entre la utilidad según estados financieros y la utilidad gravable, es como sigue:

	<u>2009</u>	<u>2008</u>
	(en miles de U.S. dólares)	
Utilidad según estados financieros, neta de participación a		
Trabajadores	6,793	7,374
Gastos no deducibles	617	989
Otras partidas conciliatorias	<u>(56)</u>	<u>(50)</u>
Utilidad gravable	<u>7,354</u>	<u>8,313</u>
Impuesto a la renta cargado a resultados	<u>1,839</u>	<u>2,078</u>

Los movimientos de la provisión para impuesto a la renta fueron como sigue:

	<u>2009</u>	<u>2008</u>
	(en miles de U.S. dólares)	
Saldos al comienzo del año	399	(176)
Provisión del año	1,839	2,078
Pagos efectuados	<u>(1,712)</u>	<u>(1,503)</u>
Saldos al fin del año	<u>526</u>	<u>399</u>

Las declaraciones de impuestos han sido revisadas por las autoridades tributarias hasta el año 2003 y son susceptibles de revisión las declaraciones del 2006 al 2009.



### 13. OTROS GASTOS ACUMULADOS Y OTRAS CUENTAS POR PAGAR

Un resumen de otros gastos acumulados y otras cuentas por pagar es como sigue:

	... Diciembre 31,...	
	<u>2009</u>	<u>2008</u>
	(en miles de U.S. dólares)	
Compañías relacionadas	1,314	697
Retenciones de impuesto a la renta	441	520
Retenciones de Impuesto al Valor Agregado - IVA	296	40
Intereses por pagar	180	380
Anticipos de clientes	160	35
Beneficios sociales	119	148
Otras cuentas por pagar	<u>304</u>	<u>743</u>
Total	<u>2,814</u>	<u>2,563</u>

***Compañía Relacionada*** - Al 31 de diciembre del 2009, corresponde principalmente a los vencimientos corrientes del saldo por pagar a Danec Panamá originado por la disminución del capital.

### 14. PROVISIONES PARA JUBILACIÓN Y DESAHUCIO

Un resumen de las provisiones para jubilación y desahucio es como sigue:

	... Diciembre 31,...	
	<u>2009</u>	<u>2008</u>
	(en miles de U.S. dólares)	
Provisión para jubilación	776	686
Provisión para desahucio	<u>129</u>	<u>123</u>
Total	<u>905</u>	<u>809</u>

***Provisión para Jubilación*** - De acuerdo con disposiciones del Código del Trabajo, los trabajadores que por veinte años o más hubieren prestado sus servicios en forma continuada o interrumpida, tendrán derecho a ser jubilados por sus empleadores sin perjuicio de la jubilación que les corresponde en su condición de afiliados al Instituto Ecuatoriano de Seguridad Social. Al 31 de diciembre del 2009, la Compañía tiene registrada una provisión por dicho concepto sustentada en un estudio actuarial preparado por un profesional independiente, basado en el método prospectivo, de la siguiente manera:

- Una reserva por obligaciones adquiridas para atender el pago de 12 trabajadores que al 31 de diciembre del 2009 (12 para el año 2008) tenían 25 años o más de trabajo;
- Una reserva por el valor actual de las obligaciones futuras para 358 trabajadores que al 31 de diciembre del 2009 (459 para el año 2008) aún no completaban el requisito de tiempo de trabajo.

Para el cálculo, se consideraron una tasa anual de conmutación actuarial del 4%.

Los movimientos de la provisión para jubilación fueron como sigue:

	<u>2009</u>	<u>2008</u>
	(en miles de U.S. dólares)	
Saldos al comienzo del año	686	620
Provisión del año	<u>90</u>	<u>66</u>
Saldos al fin del año	<u>776</u>	<u>686</u>

**Provisión para Desahucio** - De acuerdo con disposiciones del Código del Trabajo, en los casos de terminación de la relación laboral por desahucio solicitado por el empleador o por el trabajador, el empleador bonificará al trabajador con el 25% del equivalente a la última remuneración mensual por cada uno de los años de servicios prestados a la misma empresa o empleador. Al 31 de diciembre del 2009, la Compañía tiene registrada una provisión por dicho concepto sustentada en un estudio actuarial preparado por un profesional independiente.

Los movimientos de la provisión para desahucio fueron como sigue:

	<u>2009</u>	<u>2008</u>
	(en miles de U.S. dólares)	
Saldos al comienzo del año	123	106
Pagos efectuados		(15)
Provisión del año	<u>6</u>	<u>32</u>
Saldos al fin del año	<u>129</u>	<u>123</u>

## 15. PATRIMONIO DE LOS ACCIONISTAS

**Capital Social** - El capital social autorizado consiste de 4,000,000 de acciones de US\$1.00 valor nominal unitario.

En noviembre del 2008, los accionistas de Industrias Danec S.A. resolvieron disminuir el capital de la Compañía en US\$4 millones. El saldo por pagar a los accionistas Danec S.A. de Panamá y Simor Capital Corporation por la disminución del capital, se compensó parcialmente con los saldos pendientes de cobro a largo plazo por US\$2.7 millones y US\$250 mil, respectivamente.

**Reserva de Capital** - Incluye los valores de las cuentas Reserva por Revalorización del Patrimonio y Reexpresión Monetaria originadas en la corrección monetaria del patrimonio y de los activos y pasivos no monetarios de años anteriores, respectivamente, transferidos a esta cuenta. Esta reserva puede ser total o parcialmente capitalizada. El saldo de esta cuenta no es disponible para el pago de dividendos en efectivo.

**Reserva Legal** - La Ley de Compañías requiere que por lo menos el 10% de la utilidad anual sea apropiado como reserva legal hasta que ésta como mínimo alcance el 50% del capital social. Esta reserva no es disponible para el pago de dividendos en efectivo pero puede ser capitalizada en su totalidad.

## 16. TRANSACCIONES SIGNIFICATIVAS CON COMPAÑÍAS RELACIONADAS

Las principales transacciones con compañías relacionadas, se desglosan como sigue:

	<u>2009</u>	<u>2008</u>
	(en miles de U.S. dólares)	
Compras	<u>68,850</u>	<u>93,045</u>
Gastos de administración	<u>5,443</u>	<u>2,114</u>
Ingresos por servicios administrativos	<u>450</u>	<u>540</u>

## 17. INGRESOS

Durante el año 2008 el total de ventas netas incluye US\$2.2 millones de ingresos por subsidio de exportaciones.

## 18. GARANTÍAS

Al 31 de diciembre del 2009, existen las siguientes garantías por obligaciones propias:

<u>Activos en Garantía</u>	Valor	<u>Pasivos Garantizados</u>
	(en miles de U.S. dólares)	
Prenda comercial de inventarios	<u>6,000</u>	Obligaciones por pagar a bancos
Bienes en arrendamiento mercantil	<u>754</u>	Obligaciones por pagar a bancos

## 19. CONTINGENCIA

Al 31 de diciembre del 2009, la Compañía garantiza créditos bancarios mantenidos por su compañía relacionada Palmeras de los Andes S.A. con instituciones financieras locales por US\$2 millones.

## 20. EVENTOS SUBSECUENTES

Entre el 31 de diciembre del 2009 y la fecha de emisión de los estados financieros (abril 21 del 2010) no se produjeron eventos que en opinión de la Administración pudieran tener un efecto importante sobre los estados financieros adjuntos.