


LEAGROUP S.A.

ESTADO FINANCIERO AL 31 DE DICIEMBRE DEL 2013

ACTIVOS	Notas	2013	2012 (en U.S. dólares)
ACTIVOS CORRIENTES:			
Bancos	2	4.433	1.255
Deudores comerciales y otras cuentas por cobrar	3	24.932	15.650
Activos por impuestos corrientes	4	<u>11.749</u>	<u>12.876</u>
Total activos corrientes		<u>41.114</u>	<u>29.781</u>
ACTIVOS NO CORRIENTES			
Equipos y total de activos no Corrientes	5	<u>3.521</u>	<u>2.151</u>
TOTAL ACTIVOS		<u>44.635</u>	<u>31.932</u>

Ver notas a los estados financieros



Diana Barba
Gerente General



César Cutipaia
Contador
1714195607001

LEAGROUP S.A.**PASIVOS Y PATRIMONIO
DE LOS ACCIONISTAS****Notas****2013****2012****(en U.S. dólares)**

PASIVOS CORRIENTES:

Cuentas por pagar comerciales y
otras cuentas por pagar

6

7.024

8.509

Pasivos por impuestos corrientes

2.672

511

Obligaciones a corto plazo por
beneficios a los empleados

7

3.994

1.337

Provisiones

Total pasivos corrientes y total
pasivos

.

13.69010.357

PATRIMONIO:

Capital en acciones

8

800

800

Ganancias acumuladas

29.943

20.775

Reserva

400

Adopción NIIF

(198)

Total patrimonio

30.94521.575

TOTAL


44.63531.932Diana Barba
Gerente GeneralCésar Cuirupaia
Contador
1714195607001

LEAGROUP S.A.


**ESTADO DE RESULTADOS
POR EL AÑO TERMINADO EL 31 DE DICIEMBRE DEL 2013**

	<u>Notas</u>	<u>2013</u> <u>(en U.S. dólares)</u>	<u>2012</u>
INGRESOS DE ACTIVIDADES ORDINARIAS	9	87.887	51.993
GASTOS DE ADMINISTRACIÓN Y VENTAS	10	<u>(70.077)</u>	<u>(57.630)</u>
GANANCIA / PÉRDIDA OPERACIONAL		17.810	(5.637)
Otros ingresos		32	53
Otros gastos		<u>(4.289)</u>	<u>(3.952)</u>
Costos financieros		<u>(157)</u>	<u>(290)</u>
GANANCIA / PÉRDIDA DEL EJERCICIO		<u>13.396</u>	<u>(9.826)</u>

Ver notas a los estados financieros



Diana Barba
Gerente General



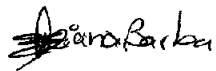
César Cutipaia
Contador
1714195607001

LEAGROUP S.A.

**ESTADO DE PATRIMONIO DE LOS ACCIONISTAS
POR EL AÑO TERMINADO EL 31 DE DICIEMBRE DEL 2013**

	<u>Capital social</u>	<u>Ganancias acumuladas</u>	<u>Adopción NIIF</u>	<u>Reservas</u>	<u>Total</u>
Saldo al 31 de diciembre del 2012	800	20.973	-198	0	21.575
Utilidad Ejercicio		8.970			8.970
Reservas				400	400
Adopción NIIF					
Saldo al 31 de diciembre del 2013	<u>800</u>	<u>29.943</u>	<u>-198</u>	<u>400</u>	<u>30.945</u>

Ver notas a los Estados financieros



Diana Barba
Gerente General




César Curiupaia
Contador
1714195607001

LEAGROUP S.A.

**ESTADO DE FLUJOS DE CAJA
POR EL AÑO TERMINADO EL 31 DE DICIEMBRE DEL 2013**

	<u>2013</u>	<u>2012</u> (en U.S. dólares)
FLUJOS DE CAJA POR ACTIVIDADES DE OPERACIÓN:		
Ganancia del año	8.970	
Ajustes por ingresos y gastos que no requirieron uso de efectivo:		
Depreciación de equipos	-	-
Amortización de intangibles	-	-
Otros créditos (cargos) a pérdidas retenidas	-	-
Cambios en activos y pasivos de operación		
Disminución (aumento) en deudores comerciales y otras cuentas por cobrar	85.929	41.303
Disminución (aumento) en inventarios	-	-
Aumento (disminución) en otros activos corrientes	-	-
Aumento (disminución) en acreedores comerciales (c)	(24.268)	(49.230)
Disminución (aumento) en impuestos corrientes	-	-
Aumento (disminución) en Obligaciones a corto plazo por beneficios a los empleados	(48.808)	-
	(9.711)	
Otros pagos por actividades de operación		
Intereses pagados		(290)
Otras entradas y salidas de efectivo	1.271	(6.453)
Efectivo neto proveniente de (utilizado en) actividades de operación	4.413	(14.670)
FLUJOS DE CAJA POR ACTIVIDADES DE INVERSIÓN:		
Compras de equipo	(2.155)	
Efectivo neto proveniente de (utilizado en) actividades de inversión	(2.155)	
FLUJOS DE CAJA POR ACTIVIDADES DE FINANCIAMIENTO:		
Efectivo neto proveniente de (utilizado en) actividades de financiamiento	920	
(Continúa...)		



Diana Barba
Gerente General




César Cutipa
Contador
1714195607001


LEAGROUP S.A.

**ESTADO DE FLUJOS DE CAJA (Continuación...)
POR EL AÑO TERMINADO EL 31 DE DICIEMBRE DEL 2013**

	2013 (en U.S. dólares)	2012 (en U.S. dólares)
CAJA Y EQUIVALENTES DE CAJA:		
Aumento (disminución) neto en el efectivo y equivalentes al efectivo	3.179	(14.670)
Efectivo y equivalentes al efectivo al comienzo del año	<u>1.255</u>	<u>15.925</u>
EFFECTIVO Y EQUIVALENTES AL FINAL DEL AÑO	4.433	1.255



Diana Barba
Gerente General



César Cuitupala
Contador
1714195607001

LEAGROUP S.A.

POLÍTICAS CONTABLES Y NOTAS EXPLICATIVAS A LOS ESTADOS FINANCIEROS PARA EL AÑO QUE TERMINA EL 31 DE DICIEMBRE DEL 2013

1. INFORMACIÓN GENERAL

Leagroup S.A. es una sociedad anónima radicada en la República del Ecuador. El domicilio de su sede social y principal centro del negocio es Quito. Leagroup S.A. fue constituida el 11 de julio del 2007 y sus actividades principales son brindar servicios de asesoría y capacitación técnica, financiera, administrativa, empresarial y contable, y asesoría y planeación de proyectos empresariales.

2. BANCOS


Corresponde a cuentas corrientes mantenidas en los bancos locales Banco General Rumiñahui y Banco Internacional.

3. DEUDORES COMERCIALES Y OTRAS CUENTAS POR COBRAR


Un resumen de deudores comerciales y otras cuentas por cobrar es como sigue:

	<u>2013</u>	... Diciembre 31, ... <u>2012</u> (en U.S. dólares)
Cuentas por cobrar comerciales	4.694	2.735
Provisión de cuentas incobrables	<u>(253)</u>	<u>(206)</u>
Total deudores comerciales	4.441	2.529
Empleados	251	481
Anticipos	<u>20.240</u>	<u>12.640</u>
Total deudores comerciales y otras cuentas por cobrar	<u>24.932</u>	<u>15.650</u>

Dentro de los anticipos está incluido USD \$ 18.800 que corresponde al Desarrollo de un Software que será concluido en el año siguiente.



Diana Barba
Gerente General




César Cutilujala
Contador
1714195607001


4. IMPUESTOS

Activos y pasivos del año corriente - Un resumen de activos y pasivos por impuestos corrientes es como sigue:

	2013	... Diciembre 31, ... 2012 (en U.S. dólares)
<i>Activos por impuesto corriente:</i>		
Crédito tributario de impuesto a la renta	2.032	1.293
Crédito tributario de Impuesto al Valor Agregado - IVA	9.717	11.583
Total	<u>11.749</u>	<u>12.876</u>
<i>Pasivos por impuestos corrientes:</i>		
Impuesto a la renta por pagar (1)	2.018	511
Impuesto al Valor Agregado - IVA por pagar y retenciones	654	
Retenciones en la fuente de impuesto a la renta por pagar	_____	_____
Total	<u>2.672</u>	<u>511</u>



Diana Barba
Gerente General



César Curiupala
Contador
1714195607001

5. EQUIPOS

Los movimientos de equipos fueron como sigue:

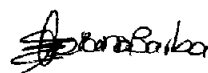
	Equipos de <u>oficina</u>	Muebles y <u>enseres</u> (en U.S. dólares)	Equipos de <u>computación</u>	<u>Total</u>
<i>Costo</i>				
31 de diciembre del 2012	1.331	2.433	7.290	11.054
Adiciones			<u>2.154</u>	<u>2.154</u>
31 de diciembre de 2013	<u>1.331</u>	<u>2.433</u>	<u>9.444</u>	<u>13.208</u>
<i>Depreciación acumulada y deterioros de valor acumulados</i>				
31 de diciembre del 2012	404	1.209	7.290	8.903
Depreciación anual	<u>133</u>	<u>243</u>	<u>408</u>	<u>784</u>
31 de diciembre del 2013	537	1.452	7.698	9.687
 <i>Importe en libros</i>				
31 de diciembre del 2013	<u>794</u>	<u>981</u>	<u>1.746</u>	<u>3.521</u>

6. CUENTAS POR PAGAR COMERCIALES Y OTRAS CUENTAS POR PAGAR

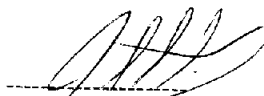
Un resumen de cuentas por pagar comerciales y otras cuentas por pagar es como sigue:

	<u>2013</u>	... Diciembre 31, ... <u>2012</u> (en U.S. dólares)
Cuentas por pagar comerciales	27	32
Cuentas por pagar accionistas (1)	<u>6.997</u>	<u>8.477</u>
Total cuentas por pagar comerciales y otras cuentas por pagar	<u>7.024</u>	<u>8.509</u>

- (1) Las cuentas por pagar a accionistas corresponde principalmente a los saldos adeudados por concepto de préstamos realizados a la compañía



Diana Barba
Gerente General



César Cutripala
Contador
1714195607001

7. OBLIGACIONES A CORTO PLAZO POR BENEFICIOS A LOS EMPLEADOS

Un resumen de obligaciones a corto plazo por beneficios a los empleados es como sigue:

	2013	... Diciembre 31, ... 2012 (en U.S. dólares)
Décimo tercer sueldo	208	138
Décimo cuarto sueldo	225	133
IESS por pagar	1.552	1.066
Participación trabajadores	<u>2.009</u>	<u> </u>
Total obligaciones a corto plazo por beneficios a los empleados	<u>3.994</u>	<u>1.377</u>


8. CAPITAL EN ACCIONES

Los saldos a 31 de diciembre de 2013 de US\$800. Comprenden 800 acciones ordinarias con un valor nominal de US\$1 completamente desembolsadas, emitidas y en circulación.


9. INGRESOS DE ACTIVIDADES ORDINARIAS

Un resumen de ingresos de actividades ordinarias es como sigue:

	... Diciembre 31, ... 2013	2012 (en U.S. dólares)
Asesorías	54.537	38.574
Entrenamientos In House	4.385	7.892
Auditorías internas	28.965	4.417
Entrenamientos abiertos	<u> </u>	<u>1.110</u>
Total	<u>87.887</u>	<u>51.993</u>



Diana Barba
Gerente General



César Cufupala
Contador
1714195607001

10. GASTOS DE ADMINISTRACIÓN Y VENTAS

Un detalle de gastos de administración y ventas es como sigue:

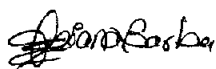
	<u>2013</u>	<u>2012</u>
	(en U.S. dólares)	
Sueldos y beneficios a empleados	49.456	45.605
Depreciación	784	2.763
Mantenimiento	2.045	2.002
Combustibles y movilización	2.164	1.397
Impuestos y contribuciones	1.537	1.202
Suministros	2.702	1.194
Servicios básicos	816	688
Honorarios	6.200	470
Otros	<u>4.373</u>	<u>2.309</u>
Total gastos de administración y ventas	<u>70.077</u>	<u>57.630</u>

11. HECHOS OCURRIDOS DESPUÉS DEL PERÍODO SOBRE EL QUE SE INFORMA


Entre el 31 de diciembre del 2013 y la fecha de emisión de los estados financieros (marzo 28 del 2014) no se produjeron eventos que en opinión de la Administración pudieran tener un efecto importante sobre los estados financieros adjuntos.

12. APROBACIÓN DE LOS ESTADOS FINANCIEROS

Estos estados financieros fueron aprobados por la administración y autorizados para su publicación el 28 de Marzo de 2014



Diana Barba
Gerente General



César Cutrupala
Contador
1714195607001