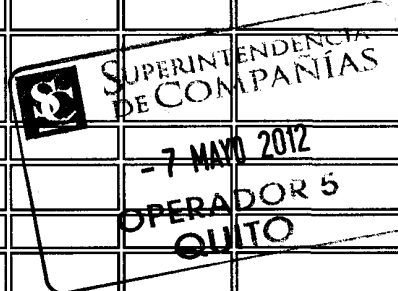
 SUPERINTENDENCIA DE COMPAÑÍAS	RAZÓN SOCIAL	FESAECUADOR S.A.
	DIRECCIÓN	ISAAC ALBENIZ E3-154 Y WOLFGAN MOZART
	EXPEDIENTE	158325
	RUC	1792094836001
	AÑO	2011
	FORMULARIO	SC.NIIF.158325.2011.1
	NÚMERO DE INGRESO	15725
	ESTADO DEL RESULTADO INTEGRAL POR EL AÑO TERMINADO AL (DD/MM/AAAA)	30/03/2012
CONCILIACIÓN DEL ESTADO DE RESULTADO INTEGRAL		

CUENTA	CODIGO	FINAL DEL PERIODO DE TRANSICIÓN			
		SALDOS NEC US\$	AJUSTES POR CONVERSIÓN		SALDOS NIIF EXTRACONTABLES US\$
			DEBE US\$	HABER US\$	
INGRESOS DE ACTIVIDADES ORDINARIAS	41	13.914.580,03			13.914.580,03
VENTA DE BIENES	4101	13.914.393,99			13.914.393,99
PRESTACIÓN DE SERVICIOS	4102				
CONTRATOS DE CONSTRUCCIÓN	4103				
SUBVENCIONES DEL GOBIERNO	4104				
REGALÍAS	4105				
INTERESES	4106	186,04			186,04
DIVIDENDOS	4107				
OTROS INGRESOS DE ACTIVIDADES ORDINARIAS	4108				
(-) DESCUENTO EN VENTAS	4109				
(-) DEVOLUCIONES EN VENTAS	4110				
(-) BONIFICACIÓN EN PRODUCTO	4111				
(-) OTRAS REBAJAS COMERCIALES	4112				
GANANCIA BRUTA --> Subtotal A (41 - 51)	42	4.419.124,40	24.893,21	46.098,26	4.440.329,45
OTROS INGRESOS	43	20.209,58			20.209,58
DIVIDENDOS	4301				
INTERESES FINANCIEROS	4302				
GANANCIA EN INVERSIONES EN ASOCIADAS / SUBSIDIARIAS Y OTRAS	4303				
VALUACIÓN DE INSTRUMENTOS FINANCIEROS A VALOR RAZONABLE CON CAMBIO EN RESULTADOS	4304				
OTRAS RENTAS	4305	20.209,58			20.209,58
COSTO DE VENTAS Y PRODUCCIÓN	51	9.495.455,63	24.893,21	46.098,26	9.474.250,58
MATERIALES UTILIZADOS O PRODUCTOS VENDIDOS	5101	5.624.362,60			5.624.362,60
(+) INVENTARIO INICIAL DE BIENES NO PRODUCIDOS POR LA COMPAÑIA	510101	220.964,50			220.964,50
(+) COMPRAS NETAS LOCALES DE BIENES NO PRODUCIDOS POR LA COMPAÑIA	510102	1.293.708,43			1.293.708,43
(+) IMPORTACIONES DE BIENES NO PRODUCIDOS POR LA COMPAÑIA	510103				
(-) INVENTARIO FINAL DE BIENES NO PRODUCIDOS POR LA COMPAÑIA	510104	-298.281,92			-298.281,92
(+) INVENTARIO INICIAL DE MATERIA PRIMA	510105	766.714,72			766.714,72
(+) COMPRAS NETAS LOCALES DE MATERIA PRIMA	510106	861.709,58			861.709,58
(+) IMPORTACIONES DE MATERIA PRIMA	510107	4.224.473,17			4.224.473,17
(-) INVENTARIO FINAL DE MATERIA PRIMA	510108	-1.365.527,94			-1.365.527,94
(+) INVENTARIO INICIAL DE PRODUCTOS EN PROCESO	510109	204.691,16			204.691,16

(-) INVENTARIO FINAL DE PRODUCTOS EN PROCESO	510110	-149.449,86			-149.449,86
(+) INVENTARIO INICIAL PRODUCTOS TERMINADOS	510111	312.853,44			312.853,44
(-) INVENTARIO FINAL DE PRODUCTOS TERMINADOS	510112	-447.492,68			-447.492,68
(+) MANO DE OBRA DIRECTA	5102	1.274.118,69			1.274.118,69
SUELDOS Y BENEFICIOS SOCIALES	510201	1.184.007,05			1.184.007,05
GASTO PLANES DE BENEFICIOS A EMPLEADOS	510202	90.111,64			90.111,64
(+) MANO DE OBRA INDIRECTA	5103	374.401,68		5.175,56	369.226,12
SUELDOS Y BENEFICIOS SOCIALES	510301	354.979,71			354.979,71
GASTO PLANES DE BENEFICIOS A EMPLEADOS	510302	19.421,97		5.175,56	14.246,41
(+) OTROS COSTOS INDIRECTOS DE FABRICACIÓN	5104	2.222.572,66	24.893,21	40.922,70	2.206.543,17
DEPRECIACIÓN PROPIEDADES, PLANTA Y EQUIPO	510401	498.883,36	24.893,21		523.776,57
DEPRECIACIÓN DE ACTIVOS BIOLÓGICOS	510402				
DETERIORO DE PROPIEDAD, PLANTA Y EQUIPO	510403				
EFFECTO VALOR NETO DE REALIZACIÓN DE INVENTARIOS	510404				
GASTO POR GARANTÍAS EN VENTA DE PRODUCTOS O SERVICIOS	510405				
MANTENIMIENTO Y REPARACIONES	510406	150.253,76			150.253,76
SUMINISTROS MATERIALES Y REPUESTOS	510407	699.955,67			699.955,67
OTROS COSTOS DE PRODUCCIÓN	510408	873.479,87		40.922,70	832.557,17
GASTOS	52	3.468.608,92	11.848,95		3.480.457,87
GASTOS	5201	1.976.850,29			1.976.850,29
SUELDOS, SALARIOS Y DEMÁS REMUNERACIONES	520101	592.621,24			592.621,24
APORTES A LA SEGURIDAD SOCIAL (incluido fondo de reserva)	520102	125.940,65			125.940,65
BENEFICIOS SOCIALES E INDEMNIZACIONES	520103	88.256,59			88.256,59
GASTO PLANES DE BENEFICIOS A EMPLEADOS	520104	41.677,64			41.677,64
HONORARIOS, COMISIONES Y DIETAS A PERSONAS NATURALES	520105	12.018,84			12.018,84
REMUNERACIONES A OTROS TRABAJADORES AUTÓNOMOS	520106				
HONORARIOS A EXTRANJEROS POR SERVICIOS OCASIONALES	520107				
MANTENIMIENTO Y REPARACIONES	520108	10.665,46			10.665,46
ARRENDAMIENTO OPERATIVO	520109	21.206,36			21.206,36
COMISIONES	520110				
PROMOCIÓN Y PUBLICIDAD	520111	10.229,16			10.229,16
COMBUSTIBLES	520112	596,78			596,78
LUBRICANTES	520113				
SEGUROS Y REASEGUROS (primas y cesiones)	520114	113.202,99			113.202,99
TRANSPORTE	520115	292.776,93			292.776,93
GASTOS DE GESTIÓN (agencias, accionistas, trabajadores y clientes)	520116	25.901,17			25.901,17
GASTOS DE VIAJE	520117	8.629,40			8.629,40
AGUA, ENERGÍA, LUZ Y TELECOMUNICACIONES	520118	382.450,50			382.450,50
NOTARIOS Y REGISTRADORES DE BIENES RAÍZ Y MERCANTILES	520119	4.426,10			4.426,10
IMPUESTOS, CONTRIBUCIONES Y OTROS	520120				
DEPRECIACIONES	520121	42.872,17			42.872,17
PROPIEDADES, PLANTA Y EQUIPO	52012101	42.872,17			42.872,17
PROPIEDADES DE INVERSIÓN	52012102				


AMORTIZACIONES	520122			
INTANGIBLES	52012201			
OTROS ACTIVOS	52012202			
GASTO DETERIORO	520123			
PROPIEDADES, PLANTA Y EQUIPO	52012301			
INVENTARIOS	52012302			
INSTRUMENTOS FINANCIEROS	52012303			
INTANGIBLES	52012304			
CUENTAS POR COBRAR	52012305			
OTROS ACTIVOS	52012306			
GASTOS POR CANTIDADES ANORMALES DE UTILIZACIÓN EN EL PROCESO DE PRODUCCIÓN	520124			
MANO DE OBRA	52012401			
MATERIALES	52012402			
COSTOS DE PRODUCCIÓN	52012403			
GASTO POR REESTRUCTURACIÓN	520125			
VALOR NETO DE REALIZACIÓN DE INVENTARIOS	520126			
OTROS GASTOS	520127	203.378,31		203.378,31
GASTOS	5202	1.339.796,83		1.339.796,83
SUELDOS, SALARIOS Y DEMÁS REMUNERACIONES	520201	261.843,71		261.843,71
APORTES A LA SEGURIDAD SOCIAL (incluido fondo de reserva)	520202	54.096,36		54.096,36
BENEFICIOS SOCIALES E INDEMNIZACIONES	520203	34.314,60		34.314,60
GASTO PLANES DE BENEFICIOS A EMPLEADOS	520204	10.286,30		10.286,30
HONORARIOS, COMISIONES Y DIETAS A PERSONAS NATURALES	520205	566.091,30		566.091,30
REMUNERACIONES A OTROS TRABAJADORES AUTÓNOMOS	520206			
HONORARIOS A EXTRANJEROS POR SERVICIOS OCASIONALES	520207			
MANTENIMIENTO Y REPARACIONES	520208	11.038,32		11.038,32
ARRENDAMIENTO OPERATIVO	520209			
COMISIONES	520210			
PROMOCIÓN Y PUBLICIDAD	520211			
COMBUSTIBLES	520212	2.296,56		2.296,56
LUBRICANTES	520213			
SEGUROS Y REASEGUROS (primas y cesiones)	520214	277,85		277,85
TRANSPORTE	520215	14.376,82		14.376,82
GASTOS DE GESTIÓN (agasajos a accionistas, trabajadores y clientes)	520216	4.181,91		4.181,91
GASTOS DE VIAJE	520217	5.821,02		5.821,02
AGUA, ENERGÍA, LUZ Y TELECOMUNICACIONES	520218	11.235,21		11.235,21
NOTARIOS Y REGISTRADORES DE LA PROPIEDAD MERCANTILES	520219			
IMPUESTOS, CONTRIBUCIONES Y OTROS	520220	161.603,84		161.603,84
DEPRECIACIONES	520221	54.526,32		54.526,32
PROPIEDADES, PLANTA Y EQUIPO	52022101	54.526,32		54.526,32
PROPIEDADES DE INVERSIÓN	52022102			
AMORTIZACIONES	520222			
INTANGIBLES	52022201			


OTROS ACTIVOS	52022202				
GASTO DETERIORO	520223				
PROPIEDADES, PLANTA Y EQUIPO	52022301				
INVENTARIOS	52022302				
INSTRUMENTOS FINANCIEROS	52022303				
INTANGIBLES	52022304				
CUENTAS POR COBRAR	52022305				
OTROS ACTIVOS	52022306				
GASTOS POR CANTIDADES ANORMALES DE UTILIZACIÓN EN EL PROCESO DE PRODUCCIÓN	520224				
MANO DE OBRA	52022401				
MATERIALES	52022402				
COSTOS DE PRODUCCIÓN	52022403				
GASTO POR REESTRUCTURACIÓN	520225				
VALOR NETO DE REALIZACIÓN DE INVENTARIOS	520226				
OTROS GASTOS	520227	147.806,71			147.806,71
GASTOS FINANCIEROS	5203	74.083,35	11.848,95		85.932,30
INTERESES	520301	14.596,84			14.596,84
COMISIONES	520302	55.686,81			55.686,81
GASTOS DE FINANCIAMIENTO DE ACTIVOS	520303				
DIFERENCIA EN CAMBIO	520304				
OTROS GASTOS FINANCIEROS	520305	3.799,70	11.848,95		15.648,65
OTROS GASTOS	5204	77.878,45			77.878,45
PERDIDA EN INVERSIONES EN ASOCIADAS / SUBSIDIARIAS Y OTRAS	520401				
OTROS	520402	77.878,45			77.878,45
GANANCIA (PÉRDIDA) ANTES DE 15% A TRABAJADORES E IMPUESTO A LA RENTA DE OPERACIONES CONTINUADAS --> Subtotal B (A + 43 - 52)	60	970.725,06	36.742,16	46.098,26	980.081,16
15% PARTICIPACIÓN TRABAJADORES	61	145.648,56			145.648,56
GANANCIA (PÉRDIDA) ANTES DE IMPUESTOS --> Subtotal C (B - 61)	62	825.076,50	36.742,16	46.098,26	834.432,60
IMPUESTO A LA RENTA	63	213.485,66	480,29		213.965,95
GANANCIA (PÉRDIDA) DE OPERACIONES CONTINUADAS --> Subtotal D (C - 63)	64	611.590,84	37.222,45	46.098,26	620.466,65
INGRESOS POR OPERACIONES DISCONTINUADAS	71				
GASTOS POR OPERACIONES DISCONTINUADAS	72				
GANANCIA (PÉRDIDA) ANTES DE 15% A TRABAJADORES E IMPUESTO A LA RENTA DE OPERACIONES DISCONTINUADAS --> Subtotal E (71 - 72)	73				
15% PARTICIPACIÓN TRABAJADORES	74				
GANANCIA (PÉRDIDA) ANTES DE IMPUESTOS DE OPERACIONES DISCONTINUADAS --> Subtotal F (E - 74)	75				
IMPUESTO A LA RENTA	76				
GANANCIA (PÉRDIDA) DE OPERACIONES DISCONTINUADAS --> Subtotal G (F - 76)	77				
GANANCIA (PÉRDIDA) NETA DEL PERIODO --> Subtotal H (D + G)	79	611.590,84	37.222,45	46.098,26	620.466,65
COMPONENTES DEL OTRO RESULTADO INTEGRAL	81				
DIFERENCIA DE CAMBIO POR CONVERSIÓN	8101				
VALUACIÓN DE ACTIVOS FINANCIEROS DISPONIBLES					


 SUPERINTENDENCIA DE COMPAÑÍAS
 - 7 MAYO 2012
 OPERADOR 5
 QUITO


PARA LA VENTA	8102				
GANANCIAS POR REVALUACIÓN DE PROPIEDADES, PLANTA Y EQUIPO	8103				
GANANCIAS (PÉRDIDAS) ACTUARIALES POR PLANES DE BENEFICIOS DEFINIDOS	8104				
REVERSIÓN DEL DETERIORO (PÉRDIDA POR DETERIORO) DE UN ACTIVO REVALUADO	8105				
PARTICIPACIÓN DE OTRO RESULTADO INTEGRAL DE ASOCIADAS	8106				
IMPUESTO SOBRE LAS GANACIAS RELATIVO A OTRO RESULTADO INTEGRAL	8107				
OTROS (DETALLAR EN NOTAS)	8108				
RESULTADO INTEGRAL TOTAL DEL AÑO --> Subtotal I (H + 81)	82	611.590,84	37.222,45	46.098,26	620.466,65
GANANCIA POR ACCIÓN	90				
GANANCIA POR ACCIÓN BÁSICA	9001				
GANANCIA POR ACCIÓN BÁSICA EN OPERACIONES CONTINUADAS	900101				
GANANCIA POR ACCIÓN BÁSICA EN OPERACIONES DISCONTINUADAS	900102				
GANANCIA POR ACCIÓN DILUÍDA	9002				
GANANCIA POR ACCIÓN DILUÍDA EN OPERACIONES CONTINUADAS	900201				
GANANCIA POR ACCIÓN DILUÍDA EN OPERACIONES DISCONTINUADAS	900202				
UTILIDAD A REINVERTIR (INFORMATIVO)	91				

DECLARO QUE LOS DATOS QUE CONSTAN EN ESTOS ESTADOS FINANCIEROS SON EXACTOS Y VERDADEROS.
 LOS ESTADOS FINANCIEROS ESTÁN ELABORADOS BAJO NORMAS INTERNACIONALES DE INFORMACIÓN FINANCIERA (NIC 1, PÁRRAFO 16)


 FIRMA DEL REPRESENTANTE LEGAL
 NOMBRE: GRIJALVA AIZAGA RODRIGO EFRAIN
 CI/RUC: 1704104791


 FIRMA DEL CONTADOR
 NOMBRE: PAEZ SUAREZ LOYDE EUNISE
 CI/RUC: 1712963535001



 SUPERINTENDENCIA
DE COMPAÑÍAS
- 7 MAYO 2012
OPERADOR 5
QUITO