

Servicios de Auditoría Externa

CONTADORES PUBLICOS - AUDITORES

FUPEL C. LTDA.

EXAMEN A LOS ESTADOS FINANCIEROS

AL 31 DE DICIEMBRE DEL 2012

DICTAMEN DE LOS AUDITORES INDEPENDIENTES

A los Señores Socios de la Compañía
FUPEL C. LTDA.

Dictamen sobre los estados financieros

Hemos auditado los estados financieros adjuntos de la Compañía FUPEL C. LTDA., que comprenden los estados de situación financiera al 31 de diciembre del 2012, los estados de resultados integrales, los estados de cambios en el patrimonio y los estados de flujos de efectivo, por el año terminado en esa fecha. Los estados financieros del ejercicio económico 2011 se presentan sólo para efectos de comparación.

Responsabilidad de la Gerencia de la Compañía por los estados financieros

La gerencia de la Compañía es responsable de la preparación y presentación razonable de estos estados financieros, de acuerdo con principios de contabilidad generalmente aceptados en el Ecuador. También es responsable del control interno necesario para permitir la preparación de estados financieros que estén libres de representación errónea material, ya sea por fraude o error, así como de la selección y aplicación de políticas contables apropiadas y de estimaciones contables razonables de acuerdo con las circunstancias.

Responsabilidad del auditor

Nuestra responsabilidad es expresar una opinión sobre estos estados financieros con base en nuestra auditoría. Realizamos nuestra auditoría de acuerdo con las Normas Internacionales de Auditoría. Dichas normas requieren que cumplamos con requisitos éticos y que la auditoría sea planeada y realizada para obtener seguridad razonable sobre si los estados financieros están libres de errores materiales.

Una auditoría implica realizar procedimientos para obtener evidencia de auditoría sobre los saldos y revelaciones en los estados financieros. Los procedimientos seleccionados dependen del juicio del auditor, incluyendo la valoración de los riesgos materiales de los estados financieros, ya sea por fraude o error. Al hacer esas valoraciones de riesgos, el auditor considera el control interno relevante para la preparación y presentación razonable de los estados financieros de la Compañía, con el fin de diseñar los procedimientos de auditoría que sean apropiados en las circunstancias, pero no para expresar una opinión sobre la efectividad del control interno de la compañía.

Una auditoría también incluye la evaluación de lo apropiado de los principios de contabilidad utilizados y de la razonabilidad de las estimaciones contables hechas por la gerencia, así como la evaluación de la presentación general de los estados financieros.

Creemos que la evidencia de auditoría que hemos obtenido es suficiente y apropiada para proporcionar una base para sustentar nuestra opinión.

Opinión

En nuestra opinión, los estados financieros presentan razonablemente, en todos los aspectos importantes la situación financiera de la Compañía FUPEL C. LTDA., al 31 de diciembre del 2012, los resultados de sus operaciones, las variaciones en su patrimonio y sus flujos de efectivo por el año terminado en esa fecha, de acuerdo con principios de contabilidad generalmente aceptados en el Ecuador.


Asuntos de énfasis

- Sin calificar nuestra opinión, y tal como se detalla en la Nota 3, los estados financieros del año 2011 son los primeros estados financieros preparados en base a NIIFs.
- Los estados financieros del año 2011 fueron auditados por Aliro Morales & Asociados RNAE 331, la opinión fue limpia.

Servicios de Auditoría Externa Cía. Ltda.

Registro SC No.518

Quito, Marzo 8 del 2013



María Elena Carrera Vega

Socia – Licencia RNC No.21501


Tumbaco -Vía Interoceánica # 777 Km 14 ½ - Junto al Ventura Mall - Telf: 2372-948

Casilla Postal 17-21-435 Quito-Ecuador

FUPEL C. LTDA.
ESTADOS DE SITUACIÓN FINANCIERA
AL 31 DE DICIEMBRE DEL 2012 Y 2011
(Expresados en U.S. Dólares Americanos)

<u>ACTIVOS</u>	<u>Notas</u>	<u>2012</u>	<u>2011</u>	<u>PASIVOS Y PATRIMONIO</u>	<u>Notas</u>	<u>2012</u>	<u>2011</u>
ACTIVOS CORRIENTES				PASIVOS CORRIENTES			
Efectivo y equivalentes de efectivo	5	31.361	19.703	Obligaciones bancarias	10	0	312.171
Cuentas por cobrar	6	1.643.340	1.963.658	Cuentas por pagar	11	1.135.922	1.003.806
Inventarios	7	767.100	640.610	Pasivos acumulados	12	<u>169.357</u>	<u>254.920</u>
Seguros		<u>7.757</u>	<u>9.271</u>	TOTAL PASIVOS CORRIENTES		1.305.279	1.570.897
TOTAL ACTIVOS CORRIENTES		2.449.558	2.633.242	Préstamos largo plazo	16	164.891	156.239
				Provisión para Jubilación y desahucio	17	<u>229.667</u>	<u>203.468</u>
PROPIEDADES, PLANTA Y EQUIPO				TOTAL PASIVOS		1.699.837	1.930.604
Terrenos		287.241	287.241	PATRIMONIO			
Edificios		442.478	438.728	Capital social	18	60.000	60.000
Instalaciones y adecuaciones		64.279	64.279	Aportes para futura capitalización		28	28
Maquinaria y equipo		2.130.948	2.094.988	Reserva Legal		12.000	12.000
Muebles y enseres		12.551	30.265	Reserva facultativa		15.075	15.075
Equipos de computación		879	3.066	Reserva de capital	19	982.754	982.754
Maquinaria en tránsito		5.040	0	Resultados acumulados por NIIFs	3	0	0
Depreciación acumulada		<u>-1.142.329</u>	<u>-931.832</u>	Resultados acumulados		1.308.910	1.447.337
PROPIEDADES, PLANTA Y EQUIPO, Neto	8	1.801.087	1.986.735	Utilidad del ejercicio		<u>485.864</u>	<u>431.573</u>
Cuentas por cobrar largo plazo	9	<u>313.823</u>	<u>259.394</u>	TOTAL PATRIMONIO		<u>2.864.631</u>	<u>2.948.767</u>
TOTAL		<u>4.564.468</u>	<u>4.879.371</u>	TOTAL		<u>4.564.468</u>	<u>4.879.371</u>

0


Eugenia Griceida Andrade Brito
Contadora



Hugo Fernando Burgos Villamar
Representante Legal

Las notas adjuntas son parte integrante de estos estados financieros

FUPEL C. LTDA.
ESTADOS DE RESULTADOS INTEGRALES
POR LOS AÑOS TERMINADOS EL 31 DE DICIEMBRE DEL 2012 Y 2011
 (Expresados en U.S. Dólares Americanos)

INGRESOS	<u>Notas</u>	<u>2012</u>	<u>2011</u>
Ventas, netas	20	5.799.952	6.255.737
Costo de ventas	20	<u>-4.431.542</u>	<u>-5.037.052</u>
UTILIDAD BRUTA		1.368.410	1.218.685
GASTOS DE OPERACIÓN			
Administración		-478.044	-382.236
Ventas		<u>-135.092</u>	<u>-130.763</u>
TOTAL GASTOS DE OPERACIÓN		-613.136	-512.999
OTROS INGRESOS Y EGRESOS			
Intereses pagados		-15.424	-48.870
Otro ingresos		<u>0</u>	<u>14.782</u>
TOTAL OTROS INGRESOS Y EGRESOS, NETO		<u>-15.424</u>	<u>-34.088</u>
Utilidad antes de participación trabajadores e impuesto a la renta		739.850	671.598
Menos:			
Participación trabajadores	13	110.978	100.740
Impuesto a la renta	14	<u>143.008</u>	<u>139.285</u>
TOTAL		<u>253.986</u>	<u>240.025</u>
UTILIDAD DEL EJERCICIO		<u>485.864</u> =====	<u>431.573</u> =====
UTILIDAD NETA POR PARTICIPACIÓN		<u>0,99</u> =====	<u>0,88</u> =====


 Eugenia Gricelda Andrade Brito
 Contadora


 Hugo Fernando Burgos Villamar
 Representante Legal

Las notas adjuntas son parte integrante de estos estados financieros

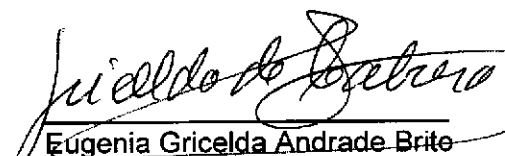
FUPEL C. LTDA.


ESTADOS DE CAMBIOS EN EL PATRIMONIO

POR LOS AÑOS TERMINADOS EL 31 DE DICIEMBRE DEL 2012 Y 2011

(Expresados en U.S.Dólares Americanos)

	Capital Social	Aportes futuras capitalizaciones	Reserva Legal	Reserva Facultativa	Reserva de Capital	Resultados Acumulados	Utilidad del Ejercicio	Total
NECs al 31 de diciembre del 2010	60.000	28	12.000	15.075	982.754	1.038.836	801.588	2.910.281
Aplicación de las NIIFs	0	0	0	0	0	0	0	0
NIIFs al 31 de diciembre del 2010	60.000	28	12.000	15.075	982.754	1.038.836	801.588	2.910.281
Aplicación de las NIIFs	0	0	0	0	0	0	0	0
Trasferencia de las utilidades 2010	0	0	0	0	0	801.588	-801.588	0
Pago de dividendos en efectivo	0	0	0	0	0	-393.087	0	-393.087
Utilidad del ejercicio 2011	0	0	0	0	0	0	431.573	431.573
NIIFs al 31 de diciembre del 2011	60.000	28	12.000	15.075	982.754	1.447.337	431.573	2.948.767
Trasferencia de las utilidades 2011	0	0	0	0	0	431.573	-431.573	0
Pago de dividendos en efectivo	0	0	0	0	0	-570.000	0	-570.000
Utilidad del ejercicio 2012	0	0	0	0	0	0	485.864	485.864
NIIFs al 31 de diciembre del 2012	60.000	28	12.000	15.075	982.754	1.308.910	485.864	2.864.631
	=====	=====	=====	=====	=====	=====	=====	=====


 Eugenia Gricelda Andrade Brito
 Contadora


 Hugo Fernando Burgos Villamar
 Representante Legal

Las notas adjuntas son parte integrante de estos estados financieros


FUPEL C. LTDA.

ESTADOS DE FLUJOS DE EFECTIVO

POR LOS AÑOS TERMINADOS EL 31 DE DICIEMBRE DEL 2012 Y 2011

(Expresados en U.S. Dólares Americanos)

FLUJO DE EFECTIVO DE ACTIVIDADES DE OPERACIÓN:	2012	2011
Recibido de clientes	6.105.283	6.272.481
Pagado a proveedores, empleados y terceros	-4.984.141	-5.759.232
Otros ingresos y egresos, neto	<u>-15.424</u>	<u>-34.088</u>
Efectivo neto proveniente de actividades de operación	1.105.718	479.161
FLUJO DE EFECTIVO DE ACTIVIDADES DE INVERSIÓN:		
Adquisición de activo fijo	-55.649	-134.589
Ventas de activo fijo	<u>0</u>	<u>120.236</u>
Efectivo neto (utilizado) en actividades de inversión	-55.649	-14.353
FLUJO DE EFECTIVO DE ACTIVIDADES DE FINANCIAMIENTO:		
Pago de préstamos bancarios	-468.411	-93.340
Pago de dividendos	<u>-570.000</u>	<u>-393.087</u>
Efectivo neto (utilizado) en financiamiento	-1.038.411	-486.427
AUMENTO (DISMINUCIÓN) DEL EFECTIVO Y EQ. DE EFECTIVO	11.658	-21.619
SALDO DEL EFECTIVO Y EQ. DE EFECTIVO AL INICIO DEL AÑO	<u>19.703</u>	<u>41.322</u>
SALDO DEL EFECTIVO Y EQ. DE EFECTIVO AL FIN DEL AÑO	<u>31.361</u>	<u>19.703</u>
	=====	=====
CONCILIACION DE LA UTILIDAD CON EL EFECTIVO NETO PROVENIENTE DE ACTIVIDADES DE OPERACIÓN		
Utilidad	485.864	431.573
Ajustes para conciliar la utilidad con el efectivo neto proveniente de actividades de operación:		
Depreciación del activo fijo	241.296	242.848
Provisión para cuentas incobrables	14.988	16.100
Provisión jubilación y desahucio	26.199	29.159
Cambios en activos y pasivos:		
Variación de cuentas por cobrar	250.902	287.657
Variación de otros activos	1.514	-3.245
Variación de inventarios	-126.490	-60.422
Variación de cuentas por pagar	<u>211.445</u>	<u>-464.509</u>
EFFECTIVO NETO PROVENIENTE DE ACTIVIDADES DE OPERACIÓN	<u>1.105.718</u>	<u>479.161</u>
	=====	=====


Eugenia Gricelda Andrade Brito
Contadora


Hugo Fernando Burgos Villamar
Representante Legal

Las notas adjuntas son parte integrante de estos estados financieros