


Morales & Asociados

Audidores, Contadores Independientes



AHDI CIA. LTDA.

Estados financieros al 31 de diciembre de 2013
junto con el informe de los auditores independientes



wondershare™

PDF Editor

AHDI CIA. LTDA.

**ESTADOS FINANCIEROS
POR EL AÑO TERMINADO EL 31 DE DICIEMBRE DEL 2013**

Contenido

Página

Estado de situación financiera	5
Estado de resultado integral	7
Estado de cambios en el patrimonio	8
Estado de flujos de efectivo	9
Notas a los estados financieros	11

Abreviaturas:

NIC	Normas Internacionales de Contabilidad
NIIF	Normas Internacionales de Información Financiera
CINIIF	Interpretaciones del Comité de Normas Internacionales de Información Financiera
NEC	Normas Ecuatorianas de Contabilidad
SRI	Servicio de Rentas Internas
PCGA	Principios de Contabilidad Generalmente Aceptados en el Ecuador
US\$	U.S. dólares



wondershare™

PDF Editor

AHDI CIA. LTDA.

**ESTADO DE SITUACIÓN FINANCIERA
AL 31 DE DICIEMBRE DE 2013 Y 2012**

<u>ACTIVOS</u>	Notas	Diciembre 31,	
		<u>2013</u>	<u>2012</u>
		(en U.S. dólares)	
NIC 1. 60 ACTIVOS CORRIENTES:			
NIC 1. 54 (i) Efectivo y equivalentes de efectivo	4	722,940	441,447
NIC 1. 54 (h) Cuentas comerciales por cobrar	5	109,521	29,057
NIC 1. 54 (g) Otros activos	6	213,901	915,062
NIC 1. 54 (n) Activos por impuestos corrientes	9	2,128	19,060
Total activos corrientes		<u>1,048,490</u>	<u>1,404,626</u>
ACTIVOS NO CORRIENTES:			
NIC 1. 54 (a) Propiedades, planta y equipo	7	806,078	770,991
NIC 1. 54 (o) Otros activos	8	66,494	101,865
NIC 1. 54 (o) Activos por impuestos diferidos	9	14,459	14,459
Total activos no corrientes		<u>887,031</u>	<u>887,316</u>

TOTAL

1,935,521

2,291,942



Adriana Hoyos
Ing. Adriana Hoyos
Gerente Gerente
wondershare™

PDF Editor - 5 -

PASIVOS Y PATRIMONIO**Notas****Diciembre 31,**
2013 2012
(en U.S. dólares)

NIC 1.60	PASIVOS CORRIENTES:			
NIC 1.54 (k)	Cuentas comerciales por pagar y otras cuentas	10	96,553	222,396
NIC 1.54 (n)	Pasivos por impuestos corrientes	9	50,160	6,964
NIC 1.54 (l)	Provisiones	11	83,464	46,294
NIC 1.55	Otros pasivos	12	899,956	1,303,178
NIC 1.55	Obligación de beneficios definidos	13	1,570	3,932
	Total pasivos corrientes		<u>1,131,703</u>	<u>1,582,764</u>
	PASIVOS NO CORRIENTES:			
NIC 1.55	Préstamos	14	395,367	469,079
NIC 1.55	Obligación de beneficios definidos	15	2,429	2,429
NIC 1.54 (i)	Pasivo por impuestos diferidos	9	14,967	14,967
	Total pasivos no corrientes		<u>412,763</u>	<u>486,475</u>
	Total pasivos		<u>1,544,466</u>	<u>2,069,239</u>
	PATRIMONIO:	17		
NIC 1.55	Capital		1,000	1,000
NIC 1.55	Aportes futuras capitalizaciones		129,819	129,819
NIC 1.55	Resultados acumulados		116,982	42,976
NIC 1.55	Resultados acumulados provenientes de la adopción por primera vez de las NIIF		(25,885)	(25,885)
	Resultado del ejercicio		169,139	74,793
	Total patrimonio		<u>391,055</u>	<u>222,703</u>

TOTAL1,935,5212,291,942**wondershare™**Ing. Diana Márquez
Contadora General**PDF Editor** - 6 -

AHDI CIA. LTDA.

**ESTADO DE RESULTADO INTEGRAL
POR EL AÑO TERMINADO EL 31 DE DICIEMBRE DE 2013 y 2012**

		Notas	<u>2013</u> (en U.S. dólares)	<u>2012</u>
NIC 1.82(a)	Ingresos	17	1,586,876	1,210,567
	GASTOS DE ADMINISTRACION Y VENTAS:	18		
NIC 1.99	Gastos de ventas		416,195	470,474
NIC 1.99	Gastos de administración		1,086,854	715,934
	Gastos financieros		36,114	9,805
	Participación trabajadores		<u>39,680</u>	<u>17,244</u>
	Total		1,578,843	1,213,718
	UTILIDAD (PERDIDA) DE OPERACIONES		8,033	(3,151)
	OTROS GASTOS(INGRESOS)			
	Otros ingresos (reembolso)		235,669	100,483
	Gastos no deducibles		28,397	1,958
NIC 1	Rendimientos financieros		<u>9,550</u>	<u>2,083</u>
	Total otros gastos (ingresos)		216,882	100,608
NIC 1.85	UTILIDAD ANTES DE IMPUESTO A LA RENTA		224,855	97,718
	Menos:			
	Corriente		55,716	22,925
	Diferido			
	Total		<u> </u>	<u> </u>
	UTILIDAD DEL AÑO		<u>169,139</u>	<u>74,793</u>




Ing. Adriana Hoyos
Gerente General



Ing. Diana Mármol
Contadora General TM

Ver notas a los estados financieros

AHDI CIA. LTDA.

ESTADO DE CAMBIOS EN EL PATRIMONIO
POR EL AÑO TERMINADO EL 31 DE DICIEMBRE DEL 2013 Y 2012

	Capital Social	Aportes futuras capitalización	Resultados acumulados provenientes de adopción primera vez	Resultados acumulados	Total
Saldo al 31 de diciembre del 2011	1,000	129,819		59,542	190,360
Utilidad del año	fin			74,793	74,793
Utilidades no distribuidas de años anteriores				(17,091)	(17,091)
Ajuste a años anteriores				525	525
Saldo al 31 de diciembre del 2012	1,000	129,819	(25,885)	117,769	222,703
Utilidad del año				169,139	169,139
Ajuste a años anteriores				(787)	(787)
Saldo al 31 de diciembre del 2013	1,000	129,819	(25,885)	286,121	391,055


Ing. Adriana Hoyos
Gerente General


Ing. Diana Mármol
Contadora General

Ver notas a los estados financieros

AHDI CIA. LTDA.

**ESTADO DE FLUJOS DE EFECTIVO
POR EL AÑO TERMINADO EL 31 DE DICIEMBRE DEL 2013 Y 2012**

	<u>Notas</u>	<u>2013</u>
NIC 7.10	FLUJOS DE EFECTIVO EN ACTIVIDADES DE OPERACIÓN:	
	Efectivo recibido de clientes	1,564,902
	Pagos a proveedores y a empleados	(848,183)
	Otros ingresos (gastos), neto	(208,566)
	Impuesto a la renta corriente	(55,716)
	Impuesto a la renta diferido	(39,680)
	Flujo neto de efectivo utilizado en actividades de Operación	<u>412,757</u>
NIC 7.10	FLUJOS DE EFECTIVO EN ACTIVIDADES DE INVERSIÓN:	
	Adquisición activos intangibles	(57,552)
	Flujo neto de efectivo utilizado en actividades de inversión	<u>(57,552)</u>
NIC 7.10	FLUJOS DE EFECTIVO DE ACTIVIDADES DE FINANCIAMIENTO:	
	Préstamos y otros pasivos financieros	(73,712)
	Flujo neto de efectivo proveniente de actividades de Financiamiento	<u>(73,712)</u>
	EFFECTIVO Y EQUIVALENTES DE EFECTIVO	
	Incremento (disminución) neto en efectivo y equivalentes de efectivo	281,494
	Saldos al comienzo del año	<u>441,447</u>
	SALDOS AL FIN DEL AÑO	5 <u>722,940</u>



PDF Editor

AHDI CIA. LTDA.

**ESTADO DE FLUJOS DE EFECTIVO
POR EL AÑO TERMINADO EL 31 DE DICIEMBRE DEL 2013 Y 2012**

	<u>Notas</u>	<u>2013</u>
NIC 7.10	CONCILIACION DEL FLUJO DE EFECTIVO EN ACTIVIDADES DE OPERACIÓN:	
NIC 7.18(b)	Pérdida del año	169,139
	Depreciación de propiedades	22,465
	Ajuste	(787)
	Cuentas comerciales por pagar	(80,464)
	Otros activos	736,534
	Activos por impuestos corrientes	
	Activos por impuestos diferidos	16,932
	Cuentas comerciales por pagar	(125,844)
NIC 7.35	Pasivo por impuesto corriente	43,196
	Otros pasivos	(403,221)
	Provisiones por pagar	37,170
	Impuestos diferidos por pagar	<u>(2,363)</u>
	Flujo neto de efectivo proveniente en actividades de Operación	<u>412,757</u>


Ing. Adriana Hoyos
Gerente General


Ing. Diana Mármol
Contadora General

 **wondershare**TM

PDF Editor

AHDI CIA. LTDA.

NOTAS A LOS ESTADOS FINANCIEROS POR EL AÑO TERMINADO EL 31 DE DICIEMBRE DEL 2013 Y 2012

1. OPERACIONES Y ENTORNO ECONOMICO

AHDI CÍA. LTDA. , fue constituida en el Ecuador, en la ciudad de Quito el 3 de julio del 2007 y tiene su domicilio principal en el Cantón Quito, Provincia de Pichincha y su actividad principal es la prestación de servicios de diseño interior y decoración; y, la importación, comercialización y exportación de artículos de decoración. La sociedad podrá celebrar, ejecutar, desarrollar y llevar a término todos aquellos actos o contratos relacionados directamente con los que constituyen su objeto social y permitido por la ley.

Al 31 de diciembre del 2013 y 2012 el personal total de la Compañía alcanza 22 empleados y 26 empleados respectivamente a cargo de la administración de la compañía.

Las políticas contables que utiliza la Compañía son consistentes en la preparación de sus estados financieros. La información contenida en los estados financieros es responsabilidad de la administración de la Compañía.

La dirección registrada de la Compañía es Eloy Alfaro y Suiza N33-67.

2. POLÍTICAS SIGNIFICATIVAS

2.1 Declaración de cumplimiento - Los estados financieros han sido preparados de conformidad con las Normas Internacionales de Información Financiera (NIIF).

2.2 Bases de preparación - Los estados financieros han sido preparados sobre las bases del costo histórico excepto por ciertas propiedades e instrumentos financieros que son medidos a sus valores razonables, tal como se explica en las políticas contables incluidas más abajo. El costo histórico está basado generalmente en el valor razonable de la contraprestación entregada a cambio de bienes y servicios.

NIC 1.17 (b)

El valor razonable es el precio que se recibiría por vender un activo o el valor pagado para transferir un pasivo entre participantes de un mercado en la fecha de valoración, independientemente de si ese precio es directamente observable o estimado utilizando otra técnica de valoración.

Al estimar el valor razonable de un activo o un pasivo, la Compañía tiene en cuenta las características del activo o pasivo que los participantes del mercado tomarían en cuenta al fijar el precio del activo o pasivo a la fecha de medición. El valor razonable a efectos de medición y o de revelación en los estados financieros, se determina sobre una base de este tipo, a excepción de las transacciones relacionadas a pagos basados en acciones que se encuentran dentro del alcance de la NIIF 2, las operaciones de leasing que están dentro del alcance de la NIC 17, y las mediciones que tiene algunas similitudes con el valor razonable, pero no son su valor razonable, tales como el valor neto de realización de la NIC 2 o el valor en uso de la NIC 36.



Adicionalmente, a efectos de información financiera, las mediciones efectuadas a valor razonable se clasifican en el nivel 1, 2 o 3 con base en el grado de importancia de los insumos para la medición del valor razonable en su totalidad, los cuales se describen a continuación:

Nivel 1: Son precios cotizados (sin ajustar) en mercados activos para activos o pasivos idénticos que la entidad puede acceder a la fecha de medición.

Nivel 2: Insumos distintos a los precios cotizados incluidos en el Nivel 1 que sean observables para el activo o pasivo, ya sea directa o indirectamente.

Nivel 3: Insumos son datos no observables para el activo o pasivo.

A continuación se describen las principales políticas contables adoptadas en la preparación de estos estados financieros.

- 2.3. **Efectivo y equivalentes de efectivo** - El efectivo y equivalentes de efectivo incluye aquellos activos financieros líquidos, depósitos o inversiones financieras líquidas, que se pueden transformar rápidamente en efectivo en un plazo inferior a tres meses y sobregiros bancarios. Los sobregiros bancarios son presentados como pasivos corrientes en el estado de situación financiera, Nota 4.

- 2.4. **Cuentas comerciales por cobrar** - Las cuentas comerciales por cobrar son activos financieros no derivados con pagos fijos o determinables, que no cotizan en un mercado activo.

Después del reconocimiento inicial, a valor razonable, se miden al costo amortizado utilizando el método de la tasa de interés efectiva, menos cualquier deterioro. El ingreso por intereses (incluyendo los intereses implícitos) se reconoce en el estado de resultados integrales y se calculan utilizando la tasa de interés efectiva, excepto para las cuentas por cobrar a corto plazo cuando el reconocimiento del interés resultare inmaterial. El período de crédito promedio de bienes es de 90 días.

Las cuentas comerciales por cobrar incluyen una provisión para reducir su valor al de probable realización. Dicha provisión se constituye en función de un análisis de la probabilidad de recuperación de las cuentas.

Las cuentas comerciales por cobrar y otras cuentas por cobrar se clasifican en activos corrientes, excepto los vencimientos superiores a 12 meses desde la fecha del estado de situación financiera, que se clasifican como activos no corrientes. El valor razonable de las cuentas comerciales por cobrar y otras cuentas por cobrar se revelan en la Nota 5.

- 2.5. **Otros activos** - Corresponde a préstamos entregados a empleados de acuerdo a las políticas internas de la Compañía así también como anticipo a proveedores, otras cuentas por cobrar, cuentas por cobrar socios, Nota 6.

- 2.6. **Propiedades, planta y equipo**

NIC 18.73 (a),(b)

- 2.6.1. **Medición en el momento del reconocimiento** - Las partidas de propiedades, planta y equipo se miden inicialmente por su costo.

El costo de propiedades, planta y equipo comprende su precio de adquisición más todos los costos directamente relacionados con la ubicación del activo, su puesta en condiciones de funcionamiento según lo previsto por la Gerencia y la

estimación inicial de cualquier costo de desmantelamiento y retiro del elemento o de rehabilitación de la ubicación del activo.

Adicionalmente, se considera como costo de las partidas de propiedades, planta y equipo, los costos por préstamos de la financiación directamente atribuibles a la adquisición o construcción de activos que requieren de un período de tiempo sustancial antes de estar listos para su uso o venta. Nota 8.

- 2.6.2. Medición posterior al reconocimiento: modelo del costo - Después del reconocimiento inicial, las propiedades, planta y equipo son registradas al costo menos la depreciación acumulada y el importe acumulado de las pérdidas de deterioro de valor.

Los gastos de reparaciones y mantenimientos se imputan a resultados en el período en que se producen. Cabe señalar, que algunas partidas de propiedades, planta y equipo de la Compañía, requieren revisiones periódicas. En este sentido, las partes objeto de sustitución son reconocidas separadamente del resto del activo y con un nivel de disagregación que permita depreciarlos en el período que medie entre la actual y hasta la siguiente reparación.

- 2.6.3. Medición posterior al reconocimiento: modelo de revaluación - Después del reconocimiento inicial, los terrenos y edificios son presentados a sus valores revaluados, que son sus valores razonables, en el momento de las revaluaciones, menos la depreciación acumulada y el importe acumulado de las pérdidas por deterioro de valor. Las revaluaciones se efectúan con suficiente frecuencia, de tal manera que el valor en libros no difiera materialmente del que se habría calculado utilizando los valores razonables al final de cada período.

El aumento en la revaluación de dichos terrenos y edificios se reconoce en otro resultado integral, excepto si revierte una disminución en la revaluación del mismo previamente reconocida en resultados, en cuyo caso el aumento se acredita a resultados en la medida en que se carga la disminución previa. Una disminución del valor en libros de la reevaluación de dichos terrenos y edificios es registrada en resultados en la medida que excede el saldo, si existe alguno, mantenido en la reserva de revaluación de propiedades relacionado con una revaluación anterior de dicho activo.

Los efectos de la revaluación de propiedades, planta y equipo sobre el impuesto a la renta diferido, se contabilizan y revelan de acuerdo con la NIC 12 *Impuesto a las Ganancias*.

- 2.6.4. Método de depreciación, vidas útiles y valores residuales - El costo o valor revaluado de propiedades, planta y equipo se deprecia de acuerdo con el método de línea recta. La vida útil estimada, valor residual y método de depreciación son revisados al final de cada año, siendo el efecto de cualquier cambio en el estimado registrado sobre una base prospectiva.

A continuación se presentan las principales partidas de propiedades, planta y equipo, las vidas útiles y valores residuales usadas en el cálculo de la depreciación:



Wondershare PDF EditorTM

PDF Editor

<u>Tipo de Activo</u>	<u>Vida útil</u> (en años)
Muebles y enseres	10
Maquinaria y equipo	10
Equipo de computación	3
Equipo de oficina	10
Vehículos	5

El método de depreciación de revela en la nota 9

2.6.5. Retiro o venta de propiedades, planta y equipo - La utilidad o pérdida que surja del retiro o venta de un activo de propiedades, planta y equipo es calculada como la diferencia entre el precio de venta y el valor en libros del activo y reconocida en resultados.

En caso de venta o retiro subsiguiente de propiedades revaluadas, el superávit de revaluación atribuible a la reserva de revaluación de propiedades restante es transferido directamente a las utilidades retenidas.

2.7. Costos por préstamos - Los costos por préstamos atribuidos directamente a la adquisición, construcción o producción de activos calificados, los cuales constituyen activos que requieren de un período de tiempo sustancial para su uso o venta, son sumados al costo de estos activos hasta el momento en que estén listos para su uso o venta.

NIC 38.118(b)

El ingreso percibido por la inversión temporal en préstamos específicos pendientes para ser consumidos en activos calificados es deducido de los costos por préstamos aptos para su capitalización.

Todos los otros costos por préstamos son reconocidos en resultados durante el periodo en que se incurren.

2.8. Préstamos - Representan pasivos financieros que se reconocen inicialmente a su valor razonable, neto de los costos de la transacción incurridos. Estos préstamos se registran subsecuentemente a su costo amortizado; cualquier diferencia entre los fondos recibidos (neto de los costos de transacción) y el valor de redención se reconoce en el estado de resultados durante el período del préstamo usando el método de interés efectivo.

NIC 38.118(b)

Los préstamos se clasifican como pasivo corriente a menos que la Compañía tenga derecho incondicional de diferir el pago de la obligación por lo menos 12 meses después de la fecha del estado de situación financiera. Nota 13.

2.9. Cuentas comerciales por pagar - Las cuentas comerciales por pagar pasivos financieros, no derivados con pagos fijos o determinables, que no cotizan en un mercado activo

NIC 38.137

Después del reconocimiento inicial, a valor razonable, se miden al costo amortizado utilizando el método de la tasa de interés efectiva. El gasto por intereses (incluyendo los intereses implícitos) se reconoce como costos financieros y se calculan utilizando la tasa de interés efectiva, excepto para las cuentas por pagar a corto plazo cuando el reconocimiento del interés resultaría inmaterial. El período de crédito promedio para la compra de ciertos bienes es de 60 días. Nota 9.

activo si es virtualmente seguro que se recibirá el desembolso y el valor de la cuenta por cobrar puede ser medido con fiabilidad. Nota 10.

- 2.11.1. Contratos onerosos - Si la Compañía tiene un contrato oneroso, las obligaciones presentes que se deriven del mismo deben ser reconocidas y medidas como una provisión. Un contrato oneroso es aquel en el que los costos inevitables de cumplir con las obligaciones comprometidas, son mayores que los beneficios que se esperan recibir del mismo.

2.12. Beneficios a empleados

- 2.12.1. Beneficios definidos: Jubilación patronal y bonificación por desahucio - La Compañía mantiene beneficios por concepto de jubilación patronal y desahucio, definidos por las leyes laborales ecuatorianas y se registran con cargo a resultados del ejercicio y su pasivo representa el valor presente de la obligación a la fecha del estado de situación financiera, y que se determina anualmente en base a estudios actuariales realizados por un perito independiente, usando el método de unidad de crédito proyectado. El valor presente de la obligación de beneficio definido se determina descontando los flujos de salida de efectivo estimados usando la tasa de interés determinado por el perito.

Las suposiciones para determinar el estudio actuarial incluyen determinaciones de tasas de descuento, variaciones en los sueldos y salarios, tasas de mortalidad, edad, sexo, años de servicio, incremento en el monto mínimo de las pensiones jubilares, entre otros. Debido al largo plazo que caracteriza a la reserva para obligaciones por beneficios de retiro, la estimación está sujeta a variaciones que podrían ser importantes. El efecto, positivo o negativo sobre las reservas derivadas por cambios en las estimaciones, se registra directamente en resultados.

Los costos de los servicios pasados se reconocen inmediatamente en la medida en que los beneficios ya han sido otorgados; de lo contrario, son amortizados utilizando el método de línea recta en el periodo promedio hasta que dichos beneficios son otorgados.

- 2.12.2. Participación a trabajadores - La Compañía reconoce un pasivo y un gasto por la participación de los trabajadores en las utilidades de la Compañía. Este beneficio se calcula a la tasa del 15% de las utilidades líquidas o contables de acuerdo con disposiciones legales.

2.13. Reconocimiento de ingresos - Los ingresos se calculan al valor razonable de la contraprestación cobrada o por cobrar, teniendo en cuenta el importe estimado de cualquier descuento, bonificación o rebaja comercial que la Compañía pueda otorgar.

N/C 19.35(a)

- 2.13.1 Venta de bienes - Los ingresos se calculan al valor razonable de la contraprestación cobrada o por cobrar, teniendo en cuenta el importe estimado de cualquier descuento, bonificación o rebaja comercial que la Compañía pueda otorgar.

- La Compañía ha transferido al comprador los riesgos y ventajas, de tipo significativo, derivados de la propiedad de los bienes.
- La Compañía no conserva para sí ninguna implicación en la gestión corriente de los bienes vendidos, en el grado usualmente asociado con la propiedad, ni retiene el control efectivo sobre los mismos.

2.10.
NIIF 7.38(2):37

Impuestos - El gasto por impuesto a la renta representa la suma del impuesto a la renta por pagar corriente y el impuesto diferido.

2.10.1. **Impuesto corriente** - El impuesto por pagar corriente se basa en la utilidad gravable (tributaria) registrada durante el año. La utilidad gravable difiere de la utilidad contable, debido a las partidas de ingresos o gastos imponibles o deducibles y partidas que nunca son gravables o deducibles. El pasivo de la Compañía por concepto del impuesto corriente se calcula utilizando las tasas fiscales aprobadas al final de cada periodo. Nota 8.

2.10.2. **Impuesto diferido** - El impuesto diferido se reconoce sobre las diferencias temporarias entre el valor en libros de los activos y pasivos incluidos en los estados financieros y las bases fiscales correspondientes utilizadas para determinar la utilidad gravable. El pasivo por impuesto diferido se reconoce generalmente para todas las diferencias fiscales temporarias. Se reconocerá un activo por impuestos diferidos, por causa de todas las diferencias temporarias deducibles, en la medida en que resulte probable que la Compañía disponga de utilidades gravables futuras contra las que podría cargar esas diferencias temporarias deducibles.

Los activos y pasivos por impuestos diferidos deben medirse empleando las tasas fiscales que se espera sean de aplicación en el periodo en el que el activo se realice o el pasivo se cancele.

La Compañía debe compensar activos por impuestos diferidos con pasivos por impuestos diferidos si, y sólo si tiene reconocido legalmente el derecho de compensar, frente a la autoridad fiscal, los importes reconocidos en esas partidas; y los activos por impuestos diferidos y los pasivos por impuestos diferidos se derivan del impuesto a la renta y la Compañía tiene la intención de liquidar sus activos y pasivos como netos. Nota 10.

2.10.3. **Impuestos corrientes y diferidos** - Los impuestos corrientes y diferidos, deberán reconocerse como ingreso o gasto, y ser incluidos en el resultado, excepto en

la medida en que hayan surgido de una transacción o suceso que se reconoce fuera del resultado; ya sea en otro resultado integral o directamente en el patrimonio, en cuyo caso el impuesto también se reconoce fuera del resultado; o cuando surgen del registro inicial de una combinación de negocios.

2.11. **Provisiones** - Las provisiones se reconocen cuando la Compañía tiene una obligación presente (ya sea legal o implícita) como resultado de un suceso pasado, es probable que la Compañía tenga que desprenderse de recursos que soporten beneficios económicos, para cancelar la obligación, y puede hacerse una estimación fiable del importe de la obligación.

El importe reconocido como provisión debe ser la mejor estimación del desembolso necesario para cancelar la obligación presente, al final del periodo sobre el que se informa, teniendo en cuenta los riesgos y las incertidumbres correspondientes. Cuando se mide una provisión usando el flujo de efectivo estimado para cancelar la obligación presente, su importe en libros representa el valor actual de dicho flujo de efectivo.

Quando se espera la recuperación de algunas o todos los beneficios económicos requeridos para cancelar una provisión, se reconoce una cuenta por cobrar como un

- El importe de los ingresos ordinarios pueda medirse con fiabilidad y sea probable que la Compañía reciba los beneficios económicos asociados con la transacción;
- Los costos incurridos, o por incurrir, en relación con la transacción pueden ser medidos con fiabilidad

2.14. Costos y gastos - Los costos y gastos se registran al costo histórico. Los costos y gastos se reconocen a medida que son incurridos, independientemente de la fecha en que se haya realizado el pago, y se registran en el período más cercano en el que se conocen.

2.15. Compensación de saldos y transacciones - Como norma general en los estados financieros no se compensan los activos y pasivos, tampoco los ingresos y gastos, salvo aquellos casos en los que la compensación sea requerida o permitida por alguna norma y esta presentación sea el reflejo de la esencia de la transacción.

Los ingresos y gastos con origen en transacciones que, contractualmente o por una norma legal, contemplan la posibilidad de compensación y la Compañía tiene la intención de liquidar por su importe neto o de realizar el activo y proceder al pago del pasivo de forma simultánea, se presentan netos en la cuenta de resultados.

2.16. Activos financieros - Todos los activos financieros se reconocen y dan de baja a la fecha de negociación cuando se observe la presencia de una compra o venta de un activo financiero bajo un contrato cuyas condiciones requieren la entrega del activo durante un período que generalmente está regulado por el mercado correspondiente, y son medidos inicialmente al valor razonable, más los costos de la transacción, excepto por aquellos activos financieros clasificados al valor razonable con cambios en los resultados, los cuales son inicialmente medidos al valor razonable y cuyos costos de la transacción se reconocen en resultados.

NIIF 7.21

Todos los activos financieros reconocidos son posteriormente medidos en su totalidad al costo amortizado o al valor razonable.

La Compañía clasifica sus activos financieros en las siguientes categorías a valor razonable con cambios en resultados, activos financieros mantenidos hasta su vencimiento, préstamos y cuentas a cobrar y activos financieros disponibles para la venta. La clasificación depende del propósito con el que se adquirieron los instrumentos financieros. La administración determina la clasificación de sus instrumentos financieros en el momento del reconocimiento inicial.

Para propósitos de clasificar los activos financieros, un instrumento es un "instrumento de patrimonio" si se trata de un no derivado y cumple con la definición de "patrimonio" para el emisor (bajo NIC 32 Instrumentos Financieros: Presentación) excepto por ciertos instrumentos no derivados con opción a venta presentados como patrimonio para el emisor. Todos los demás activos financieros no derivados son "instrumentos de deuda".

2.16.1 Activos financieros al valor razonable con cambios en resultados - Los activos financieros al valor razonable con cambios en los resultados son instrumentos financieros mantenidos para negociar o designados a valor razonable en el reconocimiento inicial por la Administración de la Compañía.

Los instrumentos de esta categoría se clasifican como activos corrientes y los cambios en su valor razonable se registran en resultados. El valor razonable se determina de la forma descrita en la Nota 15.6.

- 2.16.2 Activos financieros mantenidos hasta su vencimiento - Los activos financieros mantenidos hasta su vencimiento son activos financieros no derivados con pagos fijos o determinables y vencimiento fijo, que la administración de la Compañía tiene la intención y la capacidad de mantener hasta su vencimiento. Si la Compañía vendiese un importe significativo de los activos financieros mantenidos hasta su vencimiento, la categoría completa se reclasificaría como disponible para la venta.

Estos activos financieros son medidos inicialmente al valor razonable más los costos de transacción. Posteriormente, son medidos al costo amortizado utilizando el método de la tasa de interés efectiva menos cualquier deterioro.

Estos activos financieros se clasifican en activos no corrientes, excepto aquellos con vencimientos originales inferiores a 12 meses a partir de la fecha del estado de situación financiera, que se clasifican como activos corrientes.

- 2.16.3 Cuentas por cobrar comerciales - Las cuentas por cobrar comerciales son activos financieros no derivados con pagos fijos o determinables, que no cotizan en un mercado activo.

Después del reconocimiento inicial, a valor razonable, se miden al costo amortizado utilizando el método de la tasa de interés efectiva, menos cualquier deterioro. El período de crédito promedio sobre la venta de bienes es de 59 días.

Las cuentas por cobrar comerciales incluyen una provisión para reducir su valor al de probable realización. Dicha provisión se constituye en función de un análisis de la probabilidad de recuperación de las cuentas.

Estos activos financieros se clasifican en activos corrientes, excepto los vencimientos superiores a 12 meses desde la fecha del estado de situación financiera, que se clasifican como activos no corrientes.

- 2.16.4 Activos financieros disponibles para la venta - Los activos financieros disponibles para la venta son activos no derivados que se designan en esta categoría o no se clasifican en ninguna de otras categorías.

Estos activos se miden inicialmente al valor razonable más los costos de la transacción. Posteriormente se miden al valor razonable y las ganancias y pérdidas de los cambios en el valor razonable son reconocidos en otro resultado integral y acumulado en la reserva de revaluación de inversiones. Al momento de disponer del activo, la ganancia o pérdida previamente acumulada en la reserva de revaluación de inversiones es reclasificada a resultados del período.

Se incluyen en activos no corrientes a menos que la administración pretenda enajenar la inversión en los 12 meses siguientes a la fecha del estado de situación financiera.

- 2.16.5 Deterioro de activos financieros al costo amortizado - Los activos financieros que se miden al costo amortizado, incluyendo los arrendamientos financieros por cobrar, son probados por deterioro al final de cada período.



Wondershare

PDF Editor

El importe de la pérdida por deterioro del valor para un préstamo medido al costo amortizado es la diferencia entre el importe en libros y los flujos de efectivo estimados futuros, reflejando el efecto del colateral y las garantías, descontados a la tasa de interés efectiva original del activo financiero.

El valor en libros del activo financiero se reduce por la pérdida por deterioro directamente, excepto para las cuentas comerciales por cobrar, donde el importe en libros se reduce a través de una cuenta de provisión. La recuperación posterior de los valores previamente eliminados se convierte en créditos contra la cuenta de provisión. Los cambios en el importe en libros de la cuenta de provisión se reconocen en el estado de resultados.

2.16.6 Baja de un activo financiero - La Compañía da de baja un activo financiero únicamente cuando expiren los derechos contractuales sobre los flujos de efectivo del activo financiero, y transfiere de manera sustancial los riesgos y beneficios inherentes a la propiedad del activo financiero. Si la Compañía no transfiere ni retiene sustancialmente todos los riesgos y beneficios inherentes a la propiedad y continúa reteniendo el control del activo transferido, la Compañía reconoce su participación en el activo y la obligación asociada por los valores que tendría que pagar. Si la Compañía retiene sustancialmente todos los riesgos y beneficios inherentes a la propiedad de un activo financiero transferido, la Compañía continúa reconociendo el activo financiero y también reconoce un préstamo colateral por los ingresos recibidos.

2.16.7 Deterioro de activos financieros al costo amortizado - Los activos financieros que se miden al costo amortizado, incluyendo los arrendamientos financieros por cobrar, son probados por deterioro al final de cada período. Un activo financiero estará deteriorado si, y solo si, existe evidencia objetiva del deterioro como consecuencia de uno o más eventos que hayan ocurrido después del reconocimiento inicial del activo y ese evento o eventos causantes de la pérdida tienen un impacto sobre los flujos de efectivo futuros estimados del activo financiero.


El valor en libros del activo financiero se reduce por la pérdida por deterioro directamente, excepto para las cuentas comerciales por cobrar, donde el importe en libros se reduce a través de una cuenta de provisión. La recuperación posterior de los valores previamente eliminados se convierte en créditos contra la cuenta de provisión. Los cambios en el importe en libros de la cuenta de provisión se reconocen en el estado de resultados.

2.17 Pasivos financieros e instrumentos de patrimonio emitidos por la Compañía - Los instrumentos de deuda y patrimonio son clasificados como pasivos financieros o como patrimonio de conformidad con la sustancia del acuerdo contractual.

NIIF 7.21

Los pasivos financieros se clasifican como pasivo corriente a menos que la Compañía tenga derecho incondicional de diferir el pago de la obligación por lo menos 12 meses después de la fecha del estado de situación financiera.

2.17.1 Pasivos financieros al valor razonable con cambios en resultados - Los pasivos financieros al valor razonable con cambios en resultados son pasivos financieros que se clasifican como mantenidos para negociar al momento del reconocimiento inicial. Cualquier ganancia o pérdida surgida de la remediación del valor razonable se reconoce en el estado de resultados.



Wondershare

PDF Editor

2.17.2 Pasivos financieros medidos al costo amortizado - Los pasivos financieros se reconocen inicialmente a su costo, neto de los costos que se hayan incurrido en la transacción. Posteriormente, se miden a su costo amortizado y cualquier diferencia entre los fondos obtenidos (neto de los costos necesarios para su obtención) y el valor del reembolso, se reconoce en el estado de resultados durante la vida del acuerdo con el método de la tasa de interés efectiva.

2.17.3 Préstamos - Representan pasivos financieros que se reconocen inicialmente a su valor razonable, neto de los costos de la transacción incurridos. Estos préstamos se registran subsecuentemente a su costo amortizado usando el método de interés efectivo.

2.17.4 Cuentas por pagar comerciales - Las cuentas por pagar comerciales son pasivos financieros, no derivados con pagos fijos o determinables, que no cotizan en un mercado activo.

NIIF 7.36(c).37

Después del reconocimiento inicial, a valor razonable, se miden al costo amortizado utilizando el método de la tasa de interés efectiva. El período de crédito promedio para la compra de ciertos bienes es de 60 días.

La Compañía tiene implementadas políticas de manejo de riesgo financiero para asegurar que todas las cuentas por pagar se paguen de conformidad con los términos crediticios pre-acordados.

2.17.5 Pasivos por contratos de garantía financiera - Los pasivos por contratos de garantía financiera se miden inicialmente a su valor razonable, y si no son designados como instrumentos financieros al valor razonable con cambios en resultados, se miden posteriormente al mayor entre:

- el importe determinado de acuerdo con la NIC 37 *Provisiones, Pasivos Contingentes y Activos Contingentes*; y
- el importe inicialmente reconocido menos, cuando sea apropiado, la amortización acumulada reconocida de acuerdo con las políticas de reconocimiento de ingresos ordinarios establecidas en la Nota 2.14.1

2.17.6 Baja de un pasivo financiero - La Compañía da de baja un pasivo financiero si, y solo si, expiran, cancelan o cumplen sus obligaciones.

2.17.7 Instrumentos de patrimonio - Un instrumento de patrimonio consiste en cualquier contrato que evidencie un interés residual en los activos de la Compañía luego de deducir todos sus pasivos. Los instrumentos de patrimonio emitidos por la Compañía se reconocen por los ingresos recibidos, neto de los costos de emisión directos.



wondershare™

PDF Editor

2.18 Modificaciones a la NIC 1 – Presentación de estados financieros

IAS 8.28(a)
IAS 8.28 (b)
(c) (d)

Las mejoras anuales a las NIIF 2009 - 2012 han presentado una serie de modificaciones a las NIIF. Las enmiendas especifican que se requiere un tercer estado de situación financiera cuando a) una entidad aplica una política contable retroactivamente o realiza una reexpresión retroactiva o reclasificación de partidas en sus estados financieros, y b) la aplicación retroactiva, reformulación o reclasificación tiene un efecto material en la información contenida en el tercer estado de situación financiera. Las enmiendas

especifican que las notas correspondientes, no son necesarias para acompañar el tercer estado de situación financiera.

En el año en curso, la Compañía ha aplicado una serie de nuevas y revisadas normas, lo que no ha dado lugar a efectos materiales sobre la información presentada en el estado de situación financiera al 1 de enero del 2012. De acuerdo con las modificaciones a la NIC 1, la Compañía ha presentado un estado de situación financiera sin las notas relacionadas, a excepción de los requerimientos de revelación de la NIC 8 Políticas Contables, Cambios en las Estimaciones Contables y Errores.

2.19 NIC 19 - Beneficios a los empleados (revisada en el 2012)

En el año en curso, la Compañía ha aplicado la NIC 19 - Beneficios a los Empleados (revisada en el 2012) y las enmiendas consiguientes, por primera vez.

La NIC 19 (revisada en el 2012) cambia la contabilización de los planes de beneficios definidos y los beneficios por terminación. El cambio más importante se refiere a la contabilización de los cambios en las obligaciones por beneficios definidos y los activos del plan. Las modificaciones requieren el reconocimiento de los cambios en las obligaciones por beneficios definidos y en el valor razonable de los activos del plan cuando se producen, y por lo tanto eliminan la el método de la "banda de fluctuación" permitida por la versión previa de la NIC 19, y acelera el reconocimiento de los costos de servicios pasados.

Adicionalmente, todas las ganancias y pérdidas actuariales (nuevas mediciones) se reconocen inmediatamente en otro resultado integral. Por otra parte, el costo de interés y rendimiento esperado de los activos del plan utilizados en la versión previa de la NIC 19 se sustituyen por el enfoque del "interés neto", el cual según la NIC 19 (revisada en el 2012), se calcula aplicando la tasa de descuento neta sobre el pasivo o activo por beneficios definidos. Estos cambios han tenido un impacto en los importes reconocidos en el resultado del período y otro resultado integral en años anteriores. Adicionalmente, la NIC 19 (revisada en el 2012) introduce algunos cambios en la presentación del costo por beneficio definidos incluyendo extensas revelaciones adicionales.

A partir del 1 de enero del 2013, la Compañía ha aplicado las disposiciones transitorias pertinentes de la NIC 19 - Beneficios a los Empleados, y ha actualizado los importes comparativos en forma retrospectiva.

 **wondershare**TM

PDF Editor

2.20 Normas nuevas y revisadas sin efecto material sobre los estados financieros

IAS 8.26	NIIF	Título	Efectiva a partir
	Enmiendas a la NIIF 7	Revelaciones - Transferencias de activos financieros	Julio 1, 2012
	Enmiendas a la NIC 12	Impuestos diferidos - Recuperación de activos subyacentes	Enero 1, 2013

La Administración considera que la aplicación de las normas nuevas y revisada durante el año 2013, detalladas anteriormente, no ha tenido un efecto material sobre la posición financiera de la Compañía, los resultados de sus operaciones o sus flujos de efectivo.

2.21 Normas nuevas revisadas emitidas pero aún no efectivas

La Compañía no ha aplicado las siguientes Normas Internacionales de Información Financiera (NIIF), Normas Internacionales de Contabilidad (NIC) e Interpretaciones del Comité (CINIIF) nuevas revisadas que han sido emitidas pero aún no son efectivas:

IAS 8.30 IAS 8.31	NIIF	Título	Efectiva a partir
	NIIF 9	Instrumentos financieros	Enero 1, 2015
	Enmiendas a la NIIF 9 y NIIF 7	Fecha obligatoria efectiva de la NIIF 9 y revelaciones de transición	Enero 1, 2015
	Enmiendas a la NIIF 10, NIIF 12 y NIC 27	Entidades de inversión	Enero 1, 2014
	Enmiendas a la NIC 32	Compensación de activos y activos financieros	Enero 1, 2014

La NIIF 9 emitida en noviembre del 2009, introdujo nuevos requisitos para la clasificación y medición de activos financieros. Esta norma se modificó en octubre del 2010, la cual incluyó los requisitos para la clasificación y medición de pasivos financieros, así como su baja en los estados financieros.

Los requisitos claves de la NIIF 9:

- El reconocimiento y medición de los activos financieros que se clasifican dentro del alcance de la NIC 39 - Instrumentos Financieros se reconocerán posteriormente a su costo amortizado o valor razonable.
- En la medición de los pasivos financieros designados a valor razonable con cambios en resultados, la NIIF 9 requiere que el importe generado por cambio en el valor razonable del pasivo financiero que sea atribuible a cambios en el riesgo de crédito del referido pasivo, se presente en otro resultado integral, a menos que, el reconocimiento de los efectos de los cambios en el riesgo de crédito del pasivo en otro resultado integral genere una asimetría contable en el resultado del período. Los cambios en el valor razonable atribuible al riesgo de crédito de un pasivo financiero no son posteriormente reclasificados a utilidad o pérdida. Según la NIC 39, la totalidad del importe del cambio en el valor razonable del pasivo financiero designado como valor razonable con cambios en resultados se presenta en la cuenta de resultados.
- La Compañía prevé que la aplicación de la NIIF 9 en el futuro puede tener un impacto significativo sobre los importes reconocidos en los estados financieros adjuntos, en relación con los activos financieros y pasivos financieros de la Compañía. Sin embargo, no es posible proporcionar una estimación razonable de ese efecto hasta que un examen detallado haya sido completado.

3. ESTIMACIONES Y JUICIOS CONTABLES CRÍTICOS

La preparación de los presentes estados financieros en conformidad con NIIF requiere que la Administración realice ciertas estimaciones y establezca algunos supuestos inherentes a la actividad económica de la entidad, con el propósito de determinar la valuación y presentación de algunas partidas que forman parte de los estados financieros. En opinión de la Administración, tales estimaciones y supuestos estuvieron basados en la mejor utilización de la información disponible al momento, los cuales podrían llegar a diferir de sus efectos finales.

Las estimaciones y juicios subyacentes se revisan sobre una base regular. Las revisiones a las estimaciones contables se reconocen en el periodo de la revisión y periodos futuros si la revisión afecta tanto al periodo actual como a periodos subsecuentes.

NIIF 1.122

A continuación se presentan las estimaciones y juicios contables críticos que la administración de la Compañía ha utilizado en el proceso de aplicación de los criterios contables:

- 3.1 Deterioro de activos - A la fecha de cierre de cada periodo, o en aquella fecha que se considere necesario, se analiza el valor de los activos para determinar si existe algún indicio de que dichos activos hubieran sufrido una pérdida por deterioro. En caso de que exista algún indicio se realiza una estimación del importe recuperable de dicho activo. Si se trata de activos identificables que no generan flujos de efectivo de forma independiente, se estima la recuperabilidad de la unidad generadora de efectivo a la que pertenece el activo.

Determinar si los activos han sufrido deterioro implica el cálculo del valor en uso de las unidades generadoras de efectivo. El cálculo del valor en uso requiere que la Compañía determine los flujos de efectivo futuros que deberían surgir de las unidades generadoras de efectivo y una tasa de descuento apropiada para calcular el valor presente.

En el caso de que el importe recuperable sea inferior al valor neto en libros del activo, se registra la correspondiente provisión por pérdida por deterioro por la diferencia, con cargo a resultados.

Las pérdidas por deterioro reconocidas en un activo en periodos anteriores son revertidas cuando se produce un cambio en las estimaciones sobre su importe recuperable incrementando el valor del activo con abono a resultados con el límite del valor en libros que el activo hubiera tenido de no haberse reconocido la pérdida por deterioro. Los detalles del cálculo de la recuperación se incluyen en la Nota 7.

- 3.2 Provisiones para obligaciones por beneficios definidos - El valor presente de las provisiones para obligaciones por beneficios a definidos depende de varios factores que son determinados en función de un cálculo actuarial basados en varios supuestos. Estos supuestos utilizados para determinar el valor presente de estas obligaciones incluye una tasa de descuento. Cualquier cambio en los supuestos impacta en el valor en libros de las provisiones de estos beneficios.

El actuario contratado por la Compañía para realizar el cálculo actuarial, utiliza la tasa de descuento, la tasa de mortalidad y de rotación al final de cada año reportados por la administración de la Compañía. La tasa de descuento es la tasa de interés que debe ser utilizada para determinar el valor presente de los flujos futuros de caja estimados que se espera van a ser requeridos para cumplir con la obligación de estos beneficios.

3.3 Estimación de vidas útiles de vehículos, maquinaria y equipo - La estimación de las vidas útiles y el valor residual se efectúan de acuerdo a lo mencionado en la Nota 2.8.4.

3.4 Impuesto a la renta diferido - La Compañía ha realizado la estimación de sus impuestos diferidos considerando que todas las diferencias entre el valor en libros y la base tributaria de los activos y pasivos se revertirán en el futuro.

3.5 Valuación de los instrumentos financieros - Como se describe en la Nota 15.1, la Compañía utiliza las técnicas de valuación para la medición del valor razonable de sus activos financieros y pasivos financieros que se basan, en la medida de lo posible, en datos observables del mercado.

La Nota 15.7 incluye información detallada sobre la naturaleza de las presunciones para efectos de estas técnicas de valuación, así como un análisis de sensibilidad detallada para dichas presunciones.

NIC T 45

4. EFECTIVO Y EQUIVALENTE DE EFECTIVO

Un resumen de efectivo y equivalentes de efectivo bajo NIIF's, es como sigue:

	... Diciembre 31,...	
	<u>2013</u>	<u>2012</u>
	(en U.S. dólares)	
Efectivo y equivalentes de efectivo	722,940	441,447
Total	<u>722,940</u>	<u>441,447</u>

5. CUENTAS COMERCIALES POR COBRAR

Un resumen de cuentas por cobrar bajo NIIF's, es como sigue:

	... Diciembre 31,...	
	<u>2013</u>	<u>2012</u>
	(en U.S. dólares)	
Cientes	136,723	56,259
Provisión incobrables	(27,202)	(27,202)
Total	<u>109,521</u>	<u>29,057</u>



wondershareTM

PDF Editor

Los movimientos de la provisión para las cuentas dudosas fueron como sigue:

	2013	2012
	... Diciembre 31,...	
	(en U.S. dólares)	
Saldos al comienzo del año	27,202	3,028
Provisión Incobrables		24,174
Saldos neto al fin del año	27,202	27,202

NIIF 7.36(c).17 **Cuentas por cobrar** - Las cuentas comerciales por cobrar que se revelan arriba se clasifican como activos financieros que se miden al costo amortizado. Todos los saldos son clasificados como activos corrientes. El valor razonable de las cuentas comerciales por cobrar y otras cuentas por cobrar se revelan en las otras cuentas por cobrar

NIIF 7.36(c).37 La Compañía ha reconocido una provisión para cuentas dudosas por el 100% de todas las cuentas por cobrar con una antigüedad de 270 días o más debido a que de la experiencia histórica establece que las cuentas por cobrar vencidas a más de 270 días no son recuperables. Se realizará un análisis individual anualmente. Los porcentajes de provisión fueron estimados por la Gerencia para cubrir el riesgo de incobrabilidad de cada clase de cartera.

El periodo de crédito promedio sobre la venta de bienes es de 90 días. No se hace ningún recargo por intereses sobre las cuentas comerciales por cobrar.

Nuevos créditos - Antes de aceptar cualquier nuevo cliente, la Compañía utiliza un sistema externo de calificación crediticia para evaluar la calidad crediticia del cliente potencial y define los límites de crédito por cliente.

NIIF 7.37(a) **Antigüedad de cartera** - La Compañía revisará la antigüedad de cartera mensualmente una vez que realiza los reportes gerenciales con el fin de evaluar la rotación de la cartera

La cartera se cierra al 31 de diciembre del 2013 y 2012 con un saldo de U.S. 136,723 dólares y U.S. 56,259 dólares respectivamente.

Provisión de Incobrables - Se estableció que el saldo contenido como provisión de cuentas incobrables no es suficientemente razonable en relación al rubro de clientes por cobrar, en tal virtud se realizó la valoración adecuada de una provisión por incobrabilidad, dentro de los parámetros establecidos por la NIC 39 Instrumentos Financieros-Reconocimiento y Medición; con este fin se han considerado los siguientes factores:

- Para determinar la provisión adecuada de cuentas incobrables se ha tomado en consideración el reporte de cartera separada por antigüedad al vencimiento. TM

- La Compañía realiza un análisis detallado de clientes que superen los 270 días de vencimiento. La política en lo que corresponde a la cartera se provisionará en la totalidad el saldo que supere los 270 días de vencimiento.



Wondershare

PDF Editor

6. OTROS ACTIVOS

Un resumen de otros activos bajo NIIF's, es como sigue:

	... Diciembre 31, ...	
	2013	2012
	(en U.S. dólares)	
Anticipo a proveedores	203,982	738,391
Préstamos y otros	8,193	6,671
Cuentas por cobrar socios	1,726	
Cuentas por cobrar relacionadas		170,000
	<hr/>	<hr/>
Total	<u>213,901</u>	<u>915,062</u>

7. PROPIEDADES Y EQUIPOS

Un resumen propiedades y equipos bajo NIIF's, es como sigue:

	... Diciembre 31, ...	
	2013	2012
	(en U.S. dólares)	
Costo o valuación	901,029	843,477
Depreciación acumulada y deterioro	<u>(94,951)</u>	<u>(72,485)</u>
Total	<u>806,078</u>	<u>770,991</u>
<i>Clasificación:</i>		
Terrenos	490,000	
Construcción en proceso		42,800
Edificios	291,741	694,167
Muebles y enseres	8,242	9,333
Equipo de computación	2,894	7,564
Vehículos	13,200	17,128
	<hr/>	<hr/>
Total	<u>806,078</u>	<u>770,991</u>

NIC 38.130(a)-(g) 7.1 Aplicación del costo atribuido - Al 1 de enero del 2011, los valores razonables utilizados como costo atribuido para equipos no generan ajuste al valor en libros presentado según los PCGA anteriores.

NIC 38.130(a)-(g) 7.2 Pérdidas por deterioro reconocidas en el período - Durante el año 2013, la Compañía no generó una pérdida por deterioro.

8. OTROS ACTIVOS

Un resumen de otros activos bajo NIIF's, es como sigue:

	... Diciembre 31, ... 2013	2012
	(en U.S. dólares)	
Intereses por devengar	66,494	101,865
Total	<u>66,494</u>	<u>101,865</u>

9. IMPUESTOS

8.1 Activos y pasivos del año corriente - Un resumen de activos y pasivos por impuestos corrientes es como sigue:

	... Diciembre 31, ... 2013	2012
	(en U.S. dólares)	
<i>Activos por impuesto corriente:</i>		
Crédito tributario a favor de la empresa (IVA)	2,128	62,793
	<hr/>	<hr/>
Total	<u>2,128</u>	<u>62,793</u>
<i>Pasivos por impuestos corrientes:</i>		
Impuesto por pagar	23,413	4,219
Impuesto a la renta por pagar	28,747	2,744
	<hr/>	<hr/>
Total	<u>50,160</u>	<u>6,964</u>



wondershare™

PDF Editor

8.2 **Impuesto a la renta reconocido en los resultados** - Una reconciliación entre la utilidad según estados financieros y el gasto por impuesto a la renta corriente, es como sigue:

	<u>2013</u> (en U.S. dólares)	<u>2012</u>
Utilidad según estados financieros antes de impuesto a la renta	224,855	97,718
Gastos no deducibles	28,397	1,958
Deducción adicional por pago a trabajadores	<u> </u>	<u> </u>
Utilidad gravable	253,252	99,676
Impuesto a la renta causado (1)	<u>55,716</u>	<u>22,926</u>
Anticipo calculado (2)		10,854
Impuesto a la renta cargado a resultados	55,716	22,926
Impuesto a la renta diferido	<u> </u>	<u> </u>
Total	<u>55,716</u>	<u>22,926</u>

(1) De conformidad con disposiciones legales, la tarifa para el impuesto a la renta, se calcula en un 23% sobre las utilidades sujetas a distribución (24% para el año 2011) y del 13% sobre las utilidades sujetas a capitalización (14% para el año 2011).

(2) A partir del año 2011, se debe considerar como impuesto a la renta mínimo el valor del anticipo calculado, el cual resulta de la suma matemática del 0.4% del activo, 0.2% del patrimonio, 0.4% de ingresos gravados y 0.2% de costos y gastos deducibles.

Durante el año 2013, la Compañía no realizó el cálculo del anticipo de impuesto a la renta. El impuesto a la renta causado del año es de U.S. 55,716 dólares. Consecuentemente, la Compañía registró en resultados U.S. 55,716 equivalente al impuesto causado.

Las declaraciones de impuestos han sido revisadas por las autoridades tributarias hasta el año 2008 y son susceptibles de revisión las declaraciones de los años 2009 al 2013.



wondershare™

PDF Editor

8.3 **Movimiento de la provisión para impuesto a la renta** - Los movimientos de la provisión para impuesto a la renta fueron como sigue:

	... Diciembre 31,...	
	<u>2013</u>	<u>2012</u>
	(en U.S. dólares)	
Saldos al comienzo del año	22,925	20,181
Provisión del año	55,715,	22,925
Pagos efectuados	(22,925)	(20,181)
	<hr/>	<hr/>
Saldos al fin del año	<u>55,715</u>	<u>22,925</u>

Pagos efectuados - Corresponde al anticipo pagado, retenciones en la fuente e impuesto a la salida de divisas.

8.4 **Activo por impuestos diferidos**

Un resumen de activos por impuestos diferidos bajo NIIF's, es como sigue:

	... Diciembre 31,...	
	<u>2013</u>	<u>2012</u>
	(en U.S. dólares)	
Activos por impuestos diferidos	14,459	14,459
	<hr/>	<hr/>
Total	<u>14,459</u>	<u>14,459</u>

8.5 **Pasivos por impuestos diferidos**

Un resumen de pasivos por impuestos diferidos bajo NIIF's, es como sigue:

	... Diciembre 31,...	
	<u>2013</u>	<u>2012</u>
	(en U.S. dólares)	
Pasivos por impuestos diferidos	<u>2,429</u>	<u>2,429</u>
	<hr/>	<hr/>
Total	<u>2,429</u>	<u>2,429</u>



wondershareTM

PDF Editor

8.6 **Aspectos Tributarios del Código Orgánico de la Producción** - Con fecha diciembre 29 del 2011 se promulgó en el Suplemento del Registro Oficial No. 351 el Código Orgánico de la Producción, Comercio e Inversiones, el mismo que incluye entre otros aspectos tributarios los siguientes:

- La reducción progresiva en tres puntos porcentuales en la tarifa de impuesto a la renta para sociedades, así tenemos: 24% para el año 2011, 23% para el año 2012 y 22% a partir del año 2013. Al 31 de diciembre del 2013 y 2012, para la medición del activo (pasivo) por impuestos diferidos, la Compañía utilizó una tasa de impuesto a la renta promedio del 23%.
- Exoneración del impuesto a la renta durante 5 años para nuevas sociedades cuyas inversiones se realicen para el desarrollo de sectores económicos considerados prioritarios para el Estado.
- Deducción del 100% adicional para el cálculo del impuesto a la renta de ciertos gastos incurridos por "Medianas Empresas".
- Exoneración de retención en la fuente de impuesto a la renta en pago de intereses de créditos externos otorgados por instituciones financieras.
- La reducción progresiva del porcentaje de retención en la fuente de impuesto a la renta en pagos al exterior conforme la tarifa de impuesto a la renta para sociedades.
- Exoneración del pago del anticipo de impuesto a la renta hasta el quinto año de operación efectiva para las nuevas sociedades.
- Exoneración del impuesto a la salida de divisas en los pagos de capital e intereses por créditos otorgados por instituciones financieras destinados al financiamiento de inversiones previstas en este Código.

Aspectos tributarios de la Ley de Fomento Ambiental y Optimización de los Ingresos del Estado - Con fecha noviembre 24 del 2011 se promulgó en el Suplemento del Registro Oficial No. 583 la Ley de Fomento Ambiental y Optimización de los Ingresos del Estado, la misma que incluye entre otros aspectos tributarios los siguientes:

- Los gastos relacionados con vehículos cuyo avalúo supera US\$35.000, en la base de datos del SRI, serán no deducibles en la parte que supere dicho valor.
- Los vehículos híbridos cuyo precio de venta supere US\$35.000 están gravados con IVA tarifa 12%.

Los vehículos híbridos o eléctricos cuyo precio de venta supere US\$35.000 están gravados con ICE en tarifas que van del 8% al 32%.

- Cambio en la forma de imposición del ICE para los cigarrillos, bebidas alcohólicas y cervezas.
- La tarifa del Impuesto a la Salida de Divisas - ISD se incrementó del 2% al 5%. Por presunción se considera hecho generador de este impuesto el uso de dinero en el exterior y se establece como exento de este impuesto el pago de dividendos

a compañías o personas naturales que no estén domiciliadas en paraísos fiscales. Los pagos de este impuesto en la importación de materias primas, insumos y bienes de capital, que consten en el listado que establezca el Comité de Política Tributaria y que sean utilizados en procesos productivos, pueden ser utilizados como crédito tributario de impuesto a la renta.

- Se establece el impuesto ambiental a la contaminación vehicular, que se grava en función del cilindraje y del tiempo de antigüedad de los vehículos.
- Se establece el impuesto redimible a las botellas plásticas no retornables, considerando como hecho generador embotellar en envases plásticos no retornables, utilizados para contener bebidas alcohólicas, no alcohólicas, gaseosas, no gaseosas y agua. En el caso de bebidas importadas, el hecho generador será su desaduanización.

10. CUENTAS COMERCIALES POR PAGAR

Un resumen de cuentas comerciales por pagar y otras cuentas por pagar, es como sigue:

	... Diciembre 31,...	
	2013	2012
	(en U.S. dólares)	
Proveedores	96,553	222,396
Total	<u>96,553</u>	<u>222,396</u>

11. PROVISIONES

Un resumen de provisiones bajo NIIF's, es como sigue:

	... Diciembre 31,...	
	2013	2012
	(en U.S. dólares)	
Obligaciones laborales	43,783	28,789
Participación por pagar del ejercicio	<u>39,680</u>	<u>17,505</u>
Total	<u>83,464</u>	<u>46,294</u>



wondershare™

PDF Editor

10.1 Participación trabajadores -

De conformidad con disposiciones legales, los trabajadores tienen derecho a participar en las utilidades anuales de la empresa en un 15% de la utilidad neta considerada para efectos del cálculo del impuesto a la renta. Los movimientos de la provisión para participación a trabajadores fueron como sigue:

	... Diciembre 31,...	
	2013	2012
	(en U.S. dólares)	
Saldos al comienzo del año	17,505	15,799
Provisión del año	39,680	17,244
Pagos efectuados de años anteriores	(17,505)	(15,538)
	<hr/>	<hr/>
Saldos al fin del año	39,680	17,505

12. OTROS PASIVOS

Un resumen de otros pasivos bajo NIIF's, es como sigue:

	... Diciembre 31,...	
	2013	2012
	(en U.S. dólares)	
Provisiones corto plazo	80,624	
Tarjetas de crédito	2,376	1,214
Anticipo clientes	274,070	1,088,454
Anticipos clientes del exterior	541,132	
Cuentas por pagar socios	884	212,596
Otras cuentas por pagar	870	914
	<hr/>	<hr/>
Total	899,956	1,303,178

Anticipo clientes - Corresponde valores anticipados para cumplir con servicios contratados que dependen de las condiciones de negociación a la prestación del servicio o ventas de inventarios.

Anticipo clientes del exterior - Corresponde valores pagados desde el exterior para cumplir servicios contratados localmente que se encuentran pendientes de definición contractual.



wondershare™

PDF Editor

13. OBLIGACIÓN DE BENEFICIOS DEFINIDOS

Un resumen de obligación de beneficios definidos bajo NIIF's, es como sigue:

	... Diciembre 31, ... 2013	2012
	(en U.S. dólares)	
Bonificación por desahucio	1,570	3,932
Total	1,570	3,932

- 13.1 Bonificación por desahucio - De acuerdo con disposiciones del Código de Trabajo, en los casos de terminación de la relación laboral por desahucio solicitado por el empleador o por el trabajador, la Compañía entregará el 25% de la última remuneración mensual por cada uno de los años de servicio.

Los movimientos en el valor presente de obligación de bonificación por desahucio fueron como sigue:

	... Diciembre 31, ... 2013	2012
	(en U.S. dólares)	
Saldos al comienzo del año	3,932	
Costo de los servicios del período corriente		3,932
(Ganancias)/pérdidas actuariales	(2,362)	
Saldos al fin del año	1,570	3,932

Los cálculos actuariales del valor presente de la obligación devengada por concepto de beneficios definidos fueron realizados el 31 de diciembre del 2013 y 2012 por actuario independiente. El valor presente de las obligaciones por concepto de beneficios definidos y los costos del servicio actual y el costo del servicio anterior fueron calculados utilizando el método de la unidad de crédito proyectada. Bajo este método los beneficios definidos deben ser atribuidos al periodo de servicio del empleado y basados en la fórmula del plan, de tal suerte que se atribuye la misma cantidad de beneficio a cada año de servicio, considerando el uso de hipótesis actuariales para calcular el valor presente de dichos beneficios. Estas hipótesis reflejan el valor de dinero a través del tiempo, el incremento salarial y las probabilidades de pago de estos beneficios.

Las ganancias y pérdidas actuariales que surjan de los ajustes por la experiencia y cambios en los supuestos actuariales se cargan o abonan a resultados durante el remanente de vida laboral promedio esperado de los empleados correspondientes, con base en el enfoque de la banda de fluctuación.

NIC 19.120A(n)

Las presunciones principales usadas para propósitos de los cálculos actuariales son las siguientes:

... Diciembre 31, ...	2013	2012
-----------------------	------	------

	%	%
Tasa(s) de descuento	7	7
Tasa(s) esperada del incremento salarial	3	3

14. PRESTAMOS

Un resumen de préstamos a largo plazo bajo NIIF's es como sigue:

	... Diciembre 31, ... 2013	2012
	(en U.S. dólares)	
Préstamos de un banco local con vencimiento en periodos comprendidos entre enero del 2012 a octubre del 2014 y que devenga una tasa de interés nominal anual que fluctúa entre el 9.76% y el 11.34%	395,367	469,079
Total	<u>395,367</u>	<u>469,079</u>

15. OBLIGACIONES POR BENEFICIOS DEFINIDOS

Un resumen de obligaciones por beneficios definidos es como sigue:

	... Diciembre 31, ... 2013	2012
	(en U.S. dólares)	
Jubilación patronal	14,967	14,967
Total	<u>14,967</u>	<u>14,967</u>

NIC 19.120A (c) 14.1 *Jubilación patronal* - De acuerdo con disposiciones del Código del Trabajo, los trabajadores que por veinte años o más hubieren prestado sus servicios en forma continuada o interrumpida, tendrán derecho a ser jubilados por sus empleadores sin perjuicio de la jubilación que les corresponde en su condición de afiliados al Instituto Ecuatoriano de Seguridad Social.

Los movimientos en el valor presente de la obligación de jubilación patronal fueron como sigue:

 Wondershare™

PDF Editor

NIC 19.123A.(c)

Los movimientos en el valor presente de la obligación de jubilación patronal fueron como sigue:

	... Diciembre 31, ...	
	2013	2012
	(en U.S. dólares)	
Saldos al comienzo del año	14,967	14,967
Costo de los servicios del periodo corriente		
	<hr/>	<hr/>
Saldos al fin del año	<u>14,967</u>	<u>14,967</u>

Los cálculos actuariales del valor presente de la obligación devengada por concepto de beneficios definidos fueron realizados el 31 de diciembre del 2013 y 2012 por un actuario independiente. El valor presente de las obligaciones por concepto de beneficios definidos y los costos del servicio actual y el costo del servicio anterior fueron calculados utilizando el método de la unidad de crédito proyectada. Bajo este método los beneficios definidos deben ser atribuidos al periodo de servicio del empleado y basados en la fórmula del plan, de tal suerte que se atribuye la misma cantidad de beneficio a cada año de servicio, considerando el uso de hipótesis actuariales para calcular el valor presente de dichos beneficios. Estas hipótesis reflejan el valor de dinero a través del tiempo, el incremento salarial y las probabilidades de pago de estos beneficios.

Las ganancias y pérdidas actuariales que surjan de los ajustes por la experiencia y cambios en los supuestos actuariales se cargan o abonan a resultados durante el remanente de vida laboral promedio esperado de los empleados correspondientes, con base en el enfoque de la banda de fluctuación.

NIC 19.120A(n)

Las presunciones principales usadas para propósitos de los cálculos actuariales son las siguientes:

	... Diciembre 31, ...	
	2013	2012
	%	%
Tasa(s) de descuento	7	7
Tasa(s) esperada del incremento salarial	3	3

16. INSTRUMENTOS FINANCIEROS

- 15.1 Gestión de riesgos financieros - En el curso normal de sus negocios y actividades de financiamiento, la Compañía está expuesta a distintos riesgos de naturaleza financiera que pueden afectar de manera más o menos significativa al valor económico de sus flujos y activos y, en consecuencia, sus resultados.TM

La Compañía dispone de una organización y de sistemas de información, administrados por la Gerencia Financiera, que permiten identificar dichos riesgos, determinar su magnitud, proponer al Presidente medidas de mitigación, ejecutar dichas medidas y controlar su efectividad.

A continuación se presenta una definición de los riesgos que enfrenta la Compañía, una caracterización y una descripción de las medidas de mitigación actualmente en uso por parte de la Compañía, si es el caso.

15.2 Riesgo en las tasas de interés - La Compañía se encuentra expuesto a riesgos en la tasa de interés debido a que la Compañía mantiene préstamos a tasas de interés tanto fijas como variables. El riesgo es manejado por la Compañía manteniendo una combinación apropiada entre los préstamos a tasa fija y a tasa variable.

15.3 Riesgo de crédito - El riesgo de crédito se refiere al riesgo de que una de las partes incumpla con sus obligaciones contractuales resultando en una pérdida financiera. La Compañía ha adoptado una política de únicamente involucrarse con partes solventes y obtener suficientes colaterales, cuando sea apropiado, como forma de mitigar el riesgo de la pérdida financiera ocasionada por los incumplimientos. La Compañía únicamente realiza transacciones con Compañías que cuenten con la misma o mejor calificación de riesgo.

Las cuentas comerciales por cobrar están compuestas por un número importante de clientes distribuidos entre diversas industrias y áreas geográficas. La evaluación de crédito continua se realiza sobre la condición financiera de las cuentas por cobrar.

La Compañía no mantiene exposiciones de riesgo de crédito significativas con ninguna de las partes o ninguna contraparte con características similares. La Compañía define que las contrapartes que tienen características similares son consideradas partes relacionadas. La concentración de riesgo de crédito relacionado con la Compañía, no excedió del 20% de los activos monetarios brutos durante el año. La concentración de riesgo de crédito con alguna otra parte no excedió del 5% de los activos monetarios brutos en ningún momento durante el año.

NIF 7.33.39(c) 15.4 Riesgo de liquidez - La Gerencia General es el que tiene la responsabilidad final por la gestión de liquidez. La Gerencia General ha establecido un marco de trabajo apropiado para la gestión de liquidez de manera que la gerencia pueda manejar los requerimientos de financiamiento a corto, mediano y largo plazo así como la gestión de liquidez de la Compañía. La Compañía maneja el riesgo de liquidez manteniendo reservas, facilidades financieras y de préstamo adecuadas, monitoreando continuamente los flujos efectivos proyectados y reales y conciliando los perfiles de vencimiento de los activos y pasivos financieros.

NIC 1.134.135 15.5 Riesgo de capital - La Compañía gestiona su capital para asegurar que estará en capacidad de continuar como empresa en marcha mientras que maximizan el rendimiento a sus accionistas a través de la optimización de los saldos de deuda y patrimonio.

La administración considera que los indicadores financieros antes indicados están dentro de los parámetros adecuados para una organización del tamaño y nivel de desarrollo que la Compañía, además que cumple holgadamente con las condiciones a que está sujeta la Compañía en relación con las emisiones de obligaciones y titularizaciones que tiene vigentes en el mercado.



Wondershare

PDF Editor

15.6 Categorías de instrumentos financieros - El detalle de los activos y pasivos financieros mantenidos por la Compañía es como sigue:

...Diciembre 31...				
	2013		2012	
	Corriente	No corriente	Corriente	No corriente
Activos financieros medidos al valor nominal:				
Efectivo y equivalentes de efectivo	722,940		441,447	
Activos financieros medidos al costo amortizado:				
Cuentas comerciales por cobrar	109,521		29,057	
Otros activos, neto	213,901	66,494	915,062	101,865
Total activos financieros	1,046,363	66,494	1,385,566	101,865
Pasivos financieros medidos al costo amortizado:				
Acreedores comerciales	96,553		222,396	
Otros pasivos	899,957		1,303,178	
Total pasivos financieros	996,510		1,525,574	

El efectivo y equivalentes de efectivo, cuentas por cobrar comerciales y otras cuentas por cobrar, otros activos se aproximan al valor justo debido a la naturaleza de corto plazo de estos instrumentos.

NIF 7.27 15.7 Técnicas de valuación y presunciones aplicadas para propósitos de medir el valor razonable de instrumentos financieros - El valor razonable de los activos y pasivos financieros se determinan de la siguiente forma:

- Mercado activo, precios cotizados - El valor razonable de los activos y pasivos financieros con términos y condiciones estándar y negociados en los mercados líquidos activos se determinan con referencia a los precios cotizados en dichos mercados vigentes a la fecha de reporte. Cuando los precios actuales de oferta no están disponibles, el precio de la transacción más reciente provee evidencia del valor razonable actual siempre y cuando no haya existido un cambio significativo en las circunstancias económicas desde la fecha de la transacción. Si las condiciones han cambiado desde la fecha de la transacción, el valor razonable refleja el cambio en las condiciones de referencia en función de los precios o tasas actuales para instrumentos similares.
- Mercado no activo, técnica de valuación - Si el mercado para un activo financiero o pasivo financiero no es activo, la Compañía establece el valor razonable empleando técnicas de valuación que incluyen el uso de información disponible sobre transacciones recientes entre partes interesadas y debidamente informadas, la referencia a otros instrumentos sustancialmente similares y/o el análisis de flujos de efectivo descontados basado en presunciones apropiadamente sustentadas (ejemplo: con precios o tasas de mercado).

17. PATRIMONIO DE LOS ACCIONISTAS

Un resumen de capital social es como sigue:

	... Diciembre 31, ...	
	2013	2012
	(en U.S. dólares)	
Capital social	1,000	1,000
Total	<u>1,000</u>	<u>1,000</u>

17.1 Capital Social - El capital social autorizado consiste de 1,000 de acciones de US\$ 1.00 valor nominal unitario, las cuales otorgan un voto por acción y un derecho a los dividendos.

17.2 Aportes - Los aportes futuras capitalizaciones corresponden a la decisión de la Gerencia para incrementar el capital social en el año 2012.

17.3 Acciones ordinarias

NIIF 1.79(a)

	Número de acciones ... (en U.S. dólares) ...	Capital en acciones ... (en U.S. dólares) ...
Saldo al 31 de diciembre del 2012	<u>1,000</u>	<u>1,000</u>
Saldo al 31 de diciembre del 2013	<u>1,000</u>	<u>1,000</u>

17.4 Utilidades (pérdidas) retenidas - Un resumen de las utilidades (pérdidas) retenidas es como sigue:

	... Diciembre 31, ...	
	2013	2012
	(en U.S. dólares)	
Resultados acumuladas	116,982	42,976
Resultados acumulados provenientes de la adopción por primera vez de las NIIF	(25,885)	(25,885)
Utilidad del ejercicio	169,139	74,793
Total	<u>259,449</u>	<u>74,793</u>



Wondershare

PDF Editor

Los saldos de las siguientes cuentas surgen de la aplicación por primera vez de las NIIF y de los saldos según PCGA anteriores, los cuales según Resolución emitida por la Superintendencia de Compañías el 14 de octubre del 2011, podrán ser utilizados de la siguiente forma:

Resultados acumulados provenientes de la adopción por primera vez de las NIIF - Incluye los valores resultantes de los ajustes originados en la adopción por primera vez de las NIIF. El saldo deudor podrá ser absorbido por los resultados acumulados y los del último ejercicio económico concluido, si los hubiere.

18. INGRESOS

NIC 18.35(b) Un resumen de los ingresos de la Compañía es como sigue:

		...Diciembre 31,...	
		2013	2012
		(en U.S. dólares)	
NIC 18.35(b)	Ingresos provenientes de la venta de bienes y servicios	1,586,876	1,210,567
	Total	<u>1,586,876</u>	<u>1,201,567</u>

19. COSTOS Y GASTOS POR SU NATURALEZA

Un resumen de los costos y gastos por su naturaleza reportados en los estados financieros es como sigue:

		...Diciembre 31,...	
		2013	2012
		(en U.S. dólares)	
	Gastos de ventas	416,195	470,474
	Gastos de administración	1,086,854	715,934
	Gastos financieros	36,114	9,805
	Participación trabajadores	39,680	17,505
	Otros ingresos	(245,219)	(102,566)
	Gastos no deducibles	28,397	1,958
	Gasto por impuesto a la renta	55,716	22,925
	Total	<u>1,417,733</u>	<u>1,117,276</u>



wondershare™

PDF Editor

20. HECHOS OCURRIDOS DESPUÉS DEL PERÍODO SOBRE EL QUE SE INFORMA

NIC 10.21 Entre el 31 de diciembre del 2013 y la fecha de emisión de los estados financieros (abril 4 del 2014) no se produjeron eventos que en opinión de la Administración pudieran tener un efecto importante sobre los estados financieros adjuntos.

21. APROBACIÓN DE LOS ESTADOS FINANCIEROS

NIC 10.17 Los estados financieros por el año terminado el 31 de diciembre del 2013 serán aprobados por la Gerencia General de la Compañía posteriormente a su presentación a los Socios para su aprobación. En opinión de la Gerencia de la Compañía, los estados financieros serán aprobados por la Junta de Directores sin modificaciones.



PDF Editor