

SRI**SERVICIO DE RENTAS INTERNAS
COMPROBANTE ELECTRONICO PARA PAGO**

Identificación de pago
RUC
CEP#(Número de Serie)
Código Impuesto
Impuesto
Tipo de Formulario

Declaración sin valor a pagar
1792092434001
870261886805
1021
Renta Sociedades
101

RESUMEN DE DATOS

Razón Social
Periodo Fiscal
Fecha de Declaración
Hora de Declaración
Fecha de Vencimiento
Fecha Máxima de Pago

RESTVAGEM S.A.
2008
12/04/2009
09:30:47 AM
14/04/2009
13/04/2009

VALORES A PAGAR


Total Impuesto a Pagar
Intereses por mora
Multas
Total a Pagar

\$ 0.00
\$ 0.00
\$ 0.00
\$ 0.00

FORMAS DE PAGO

Débito Bancario, Efectivo, Cheque
Compensaciones
Notas de Crédito

\$ 0.00
\$ 0.00
\$ 0.00



158132

FORMULARIO DECLARACIÓN DEL IMPUESTO A LA RENTA Y PRESENTACIÓN

101

DE BALANCES FORMULARIO ÚNICO SOCIEDADES Y

No. FORMULARIO

Resolución No.

ESTABLECIMIENTOS PERMANENTES

17360039

NAC-DGER2008-1620

100 IDENTIFICACIÓN DE LA DECLARACIÓN

(O) ORIGINAL - (S) SUSTITUTIVA

031 O

AÑO 102 2008

No. FORMULARIO QUE SUSTITUYE

104

200 IDENTIFICACIÓN DEL SUJETO PASIVO

EXPEDIENTE

203

RUC 201 1792092434001 202 RESTVAGEM S.A.

OPERACIONES CON PARTES RELACIONADAS DEL EXTERIOR EN EL EJERCICIO FISCAL (INFORMATIVO)

Activo con partes relacionadas del exterior	011	0	Ingreso con partes relacionadas del exterior	013	0
Pasivo con partes relacionadas del exterior	012	0	Egreso con partes relacionadas del exterior	014	0
TOTAL OPERACIONES CON PARTES RELACIONADAS DEL EXTERIOR (011 + 012 + 013 + 014)				015	0

ESTADO DE SITUACIÓN

ESTADO DE RESULTADOS

ACTIVO

INGRESOS

ACTIVO CORRIENTE

Ventas netas locales gravadas con tarifa 12%

601 181,836.49

Caja, bancos

311 461.93

Ventas netas locales gravadas con tarifa 0%

602 0

Inversiones corrientes

312 0

Exportaciones netas

603 0

Cuentas y documentos por cobrar clientes - corriente

Otros ingresos provenientes del exterior

604 0

Relacionados / Locales

313 0

Rendimientos financieros

605 2.02

Relacionados / Del exterior

314 0

Otras rentas gravadas

606 0

No relacionados / Locales

315 9,517.14

Utilidad en venta de activos fijos

607 0

No relacionados / Del exterior

316 0

Dividendos percibidos locales

608 0

Otras cuentas y documentos por cobrar - corriente

Rentas exentas provenientes de donaciones y aportaciones

609 0

Relacionados / Locales

317 0

De recursos públicos

610 0

Relacionados / Del exterior

318 0

De otras locales

611 0

No relacionados / Locales

319 0

Del exterior

612 0

No relacionados / Del exterior

320 0

Otras rentas exentas

612 0

(-) Provisión cuentas incobrables

321 0

TOTAL INGRESOS (Sumando 601 a 612)

699 181,838.51

Crédito tributario a favor del sujeto pasivo (IVA)

323 2,896.67

Crédito tributario a favor del sujeto pasivo (RENTA)

324 3,135.7

Ventas netas de activos fijos (informativo)

691 0

Inventario de materia prima

325 0

Ingresos por reembolso como intermediario (informativo)

692 0

Inventario de productos en proceso

326 0

Inventario de suministros y materiales

327 0

Inventario de prod. terminados y mercad. en almacén

328 0

Mercaderías en tránsito

329 0

Inventario repuestos, herramientas y accesorios

330 0

Activos pagados por anticipado

331 0

Otros activos corrientes

332 2,643.47

TOTAL ACTIVO CORRIENTE

339 18,654.91

ACTIVO FIJO

Importaciones de bienes no producidos por

COSTOS Y GASTOS

COSTO

GASTO

Inventario inicial de bienes no producidos por


701 0

el sujeto pasivo

Compras netas locales de bienes no producidos por


702 72,190.28

el sujeto pasivo



Inmuebles (excepto terrenos)		341	0	el sujeto pasivo	703	0	704	0
Naves, aeronaves, barcasas y similares	342	0		(-) inventario final de bienes no producidos por				
Muebles y enseres	343	0		el sujeto pasivo	705	0		
Maquinaria, equipo e instalaciones	344	0		inventario inicial de materia prima	706	0		
Equipo de computación y software	345	0		Compras netas locales de materia prima	707	0		
Vehículos, equipo de transporte y caminero móvil	346	0		Importaciones de materia prima	708	0		
Otros activos fijos	347	0		(-) inventario final de materia prima	709	0		
(-) Depreciación acumulada activo fijo	348	0		inventario inicial de productos en proceso	710	0		
Terrenos	349	0		(-) inventario final de productos en proceso	711	0		
Obras en proceso	350	0		inventario inicial de productos terminados	712	0		
TOTAL ACTIVO FIJOS	369	0		(-) inventario final de productos terminados	713	0		
ACTIVO DIFERIDO (INTANGIBLE)				Sueldos, salarios y demás remuneraciones que				
Marcas, patentes, derechos de llave y otros similares	371	0		constituyen materia gravada del IESS	715	0	716	32,373.93
Gastos de organización y constitución	373	0		Beneficios sociales, indemnizaciones y otras remuneraciones				
Gastos de investigación, exploración y similares	376	0		que no constituyen materia gravada del IESS	717	0	718	4,524
Otros activos diferidos	377	26,254.77		Aporte a la seguridad social (incluye fondo de reserva)	719	0	720	2,926.1
(-) Amortización acumulada	378	11,996.16		Honorarios profesionales y dietas	721	0	722	2,200
TOTAL ACTIVO DIFERIDO	379	14,258.61		Honorarios a extranjeros por servicios ocasionales	723	0	724	0
ACTIVO LARGO PLAZO				Arrendamiento de inmuebles				
Inversiones largo plazo / Acciones y participaciones	381	0		Mantenimiento y reparaciones	727	0	728	4,419.94
Inversiones largo plazo / Otras	382	0		Combustibles	729	0	730	35.72
Cuentas y documentos por cobrar clientes - largo plazo				Promoción y publicidad	731	0	732	2,403.35
Relacionados / Locales	383	0		Suministros y materiales	733	0	734	10,666.92
Relacionados / Del exterior	384	0		Transporte	735	0	736	3,672.08
No relacionados / Locales	385	600		Provisiones / Para jubilación patronal	737	0	738	0
No relacionados / Del exterior	386	0		Provisiones / Para desahucio	739	0	740	0
Otras cuentas y documentos por cobrar - largo plazo				Provisiones / Para cuentas incobrables			742	0
Relacionados / Locales	387	0		Provisiones / Otras provisiones	743	0	744	0
Relacionados / Del exterior	388	0		Arrendamiento mercantil / Local	745	0	746	0
No relacionados / Locales	389	0		Arrendamiento mercantil / Del exterior	747	0	748	0
No relacionados / Del exterior	390	0		Comisiones / Local	749	0	750	8,571.55
(-) Provisión cuentas incobrables	391	0		Comisiones / Del exterior	751	0	752	0
Otros activos largo plazo	392	0		Intereses bancarios				
TOTAL ACTIVO LARGO PLAZO	397	600		Local	753	0	754	395.63
TOTAL DEL ACTIVO (339 + 389 + 379 + 397)	399	33,513.52		Del exterior	755	0	756	0
PASIVO				Intereses pagados a terceros				
PASIVO CORRIENTE				Relacionados / Local				
Cuentas y documentos por pagar proveedores - corriente				Relacionados / Del exterior	759	0	760	0
Relacionados / Locales	411	0		No relacionados / Local	761	0	762	0
Relacionados / Del exterior	412	0		No relacionados / Del exterior	763	0	764	0
No relacionados / Locales	413	12,546.52		Pérdida en venta de activos / Relacionadas	765	0	766	0
No relacionados / Del exterior	414	0		Pérdida en venta de activos / No relacionadas	767	0	768	0
Obligaciones con instituciones financieras - corriente				Otras pérdidas	769	0	770	0
Locales	415	1,104.99		Seguros y reaseguros (primas y cesiones)	771	0	772	574
Del exterior	416	0		Gastos indirectos asignados desde el exterior				

Préstamos de accionistas / Locales	417	32,441.67	por partes relacionadas	773	0	774	0
Préstamos de accionistas / Del exterior	418	0	Gastos de gestión	775	928.31		
Otras cuentas y documentos por pagar - corriente			Impuestos, contribuciones y otros	776	1,359.87		
Relacionados / Locales	419	0	Gastos de viaje	777	0	778	0
Relacionados / Del exterior	420	0	IVA que se carga al costo o gasto	779	0	780	0
No relacionados / Locales	421	0	Depreciación de activos fijos / Acelerada	781	0	782	0
No relacionados / Del exterior	422	0	Depreciación de activos fijos / No acelerada	783	0	784	0
Impuesto a la renta por pagar del ejercicio	423	0	Amortizaciones	785	0	786	8,997.12
Participación trabajadores por pagar del ejercicio	424	0	Servicios públicos	787	0	788	2,004.62
Transferencias casa matriz y sucursales (del exterior)	425	0	Pagos por otros servicios	789	0	790	4,528.05
Crédito a mutuo	426	0	Pagos por otros bienes	791	0	792	0
Obligaciones emitidas corto plazo	427	3,680.35	TOTAL COSTOS	797	72,190.28		
Provisiones	428	5,833.52	TOTAL GASTOS	798	117,122.04		
TOTAL PASIVO CORRIENTE	439	55,607.05	TOTAL COSTOS Y GASTOS (797 + 798)	799	189,312.32		
PASIVO LARGO PLAZO							
Cuentas y documentos por pagar proveedores - largo plazo			Baja de inventario (informativo)	794	0		
Relacionados / Locales	441	0	Pago por reembolso como reembolsante (informativo)	795	0		
Relacionados / Del exterior	442	0	Pago por reembolso como intermediario (informativo)	796	0		
No relacionados / Locales	443	0					
No relacionados / Del exterior	444	0					
Obligaciones con instituciones financieras - largo plazo			CONCILIACIÓN TRIBUTARIA				
Locales	445	0					
Del exterior	446	0	UTILIDAD DEL EJERCICIO (Si 699 - 799 mayor a 0)	801	0		
Préstamos de accionistas / Locales	447	0	PERDIDA DEL EJERCICIO (Si 699 - 799 menor a 0)	802	7,473.81		
Préstamos de accionistas / Del exterior	448	0	(-) 15% Participación a trabajadores	811	0		
Otras cuentas y documentos por pagar - largo plazo			(-) 100% Dividendos percibidos exentos (Campo 608)	812	0		
Relacionados / Locales	449	0	(-) 100% Otras rentas exentas (609+610+611+612)	813	0		
Relacionados / Del exterior	450	0	(+) Gastos no deducibles locales	814	1,197.13		
No relacionados / Locales	451	0	(+) Gastos no deducibles del exterior	815	0		
No relacionados / Del exterior	452	0	(+) Gastos incurridos para generar ingresos exentos	816	0		
Transferencias casa matriz y sucursales (del exterior)	453	0	(+) Participación trabajadores atribuibles a ingresos exentos	817	0		
Crédito a mutuo	454	0	(-) Amortización pérdidas tributarias de años anteriores	818	0		
Obligaciones emitidas largo plazo	455	0	(-) Deducciones por leyes especiales	819	0		
Provisiones para jubilación patronal	456	0	(+) Ajuste por diferencia de transferencia	820	0		
Provisiones para desahucio	457	0	(-) Deducción por incremento neto de empleados	821	0		
Otras provisiones	458	0	(-) Deducción por pago a trabajadores con discapacidad	822	0		
TOTAL PASIVO LARGO PLAZO	469	0					
Pasivos diferidos	479	0	UTILIDAD GRAVABLE	829	0		
Otros pasivos	489	0	PERDIDA	839	6,276.68		
TOTAL DEL PASIVO (439 + 469 + 479 + 489)	499	55,607.05					
PATRIMONIO NETO							
Capital suscrito y/o asignado	501	800	Utilidad a reinvertir y capitalizar	841	0		
(-) Capital suscrito no pagado, acciones en tesorería	503	0	Saldo utilidad gravable	842	0		
Aportes de socios o accionistas para futura capitalización	505	0	Total impuesto causado	849	0		
			(-) Anticipo pagado	851	0		
			(-) Retenciones en la fuente realizadas en el ejercicio fiscal	852	2,282.3		
			(-) Retenciones por dividendos anticipados	853	0		



Reserva legal	507	<input type="text" value="0"/>	(-) Retenciones por ingresos provenientes del exterior	854	<input type="text" value="0"/>
Otras reservas	509	<input type="text" value="0"/>	(-) Crédito tributario de años anteriores	855	<input type="text" value="0"/>
Utilidad no distribuida ejercicios anteriores	513	<input type="text" value="0"/>	(-) Exoneración por leyes especiales	856	<input type="text" value="0"/>
(-) Pérdida acumulada ejercicios anteriores	515	<input type="text" value="15,419.72"/>			
Utilidad del ejercicio	517	<input type="text" value="0"/>	IMPUESTO A LA RENTA A PAGAR	859	<input type="text" value="0"/>
(-) Pérdida del ejercicio	519	<input type="text" value="7,473.81"/>	SALDO A FAVOR DEL CONTRIBUYENTE	869	<input type="text" value="2,282.3"/>
TOTAL PATRIMONIO NETO	598	<input type="text" value="0"/>			
TOTAL PASIVO Y PATRIMONIO	599	<input type="text" value="33,513.52"/>	Anticipo próximo año (fórmula)	879	<input type="text" value="0"/>

Pago previo (informativo)

890

DETALLE DE IMPUTACIÓN AL PAGO (Para declaraciones sustitutivas)

Impuesto	897	<input type="text" value="0"/>	Interés	898	<input type="text" value="0"/>	Multa	899	<input type="text" value="0"/>
----------	-----	--------------------------------	---------	-----	--------------------------------	-------	-----	--------------------------------

VALORES A PAGAR Y FORMA DE PAGO (Luego de imputación al pago en declaraciones sustitutivas)

Total impuesto a pagar (859 - 897)

902

Interés por mora

903

Multas

904

TOTAL PAGADO (902 + 903 + 904)

999

Mediante cheque, débito bancario, efectivo u otras formas de pago

905

Mediante Compensaciones

906

Mediante Notas de Crédito

907 

DETALLE DE NOTAS DE CRÉDITO

N/C No.	908	<input type="text" value="0"/>	N/C No.	910	<input type="text" value="0"/>	N/C No.	912	<input type="text" value="0"/>	N/C No.	914	<input type="text" value="0"/>
Valor USD	909	<input type="text" value="0"/>	Valor USD	911	<input type="text" value="0"/>	Valor USD	913	<input type="text" value="0"/>	Valor USD	915	<input type="text" value="0"/>

DETALLE DE COMPENSACIONES

Resolución No.	916	<input type="text" value="0"/>	Resolución No.	918	<input type="text" value="0"/>
Valor USD	917	<input type="text" value="0"/>	Valor USD	919	<input type="text" value="0"/>

Declaro que los datos proporcionados en este documento son exactos y verdaderos, por lo que asumo la responsabilidad legal que de ella se deriven (Art. 101 de la L.O.R.T.I.)

No. ID REPRESENTANTE LEGAL

198

RUC CONTADOR

199

FORMA DE PAGO

921 no existe dato

BANCO

922 SERVICIO DE RENTAS INTERNAS

912

912

La presente información reposa en la base de datos del SRI, conforme la declaración realizada por el contribuyente

Numero Serial: 870261886805

Fecha Recaudación: 12/04/2009

[Signature]
SAMUEL VILLARRO ROBAYNES

[Signature]
MARCO ACOSTA VASQUEZ