

Quito, 31 de Marzo del 2011

Señores
Socios y Accionistas
Pharmacare Ecuador S.A.
Presente.-

INFORME DE GERENCIA

PHARMACARE CIA. LTDA. objeto social tiene las siguientes actividades:

Proporcionar productos farmacéuticos y medicinales, sean de uso y consumo humano o veterinario.

Pongo en su conocimiento la estructura económica y financiera de la Compañía, en su primer año de funcionamiento.

Los Activos se encuentran en USD. 5.980,48 mismos que se desglosan de la siguiente forma:

Los Inventarios, se encuentran en USD. 5.784,96,

Los impuestos retenidos, por USD 87.08,


Los Pasivos, se encuentran en USD. 1.687,41 los mismos que se desglosan de la siguiente forma:

Los Proveedores, que son obligaciones a corto plazo, se encuentran en USD. 1.687,41, representando el 100%, del total del Pasivo.

Debo informar que en el año 2010 el Capital Suscrito es de USD 400,00, los cuales en la actualidad se encuentra pagado en el cien por ciento.

El total de Ingresos que se desprende del Ejercicio Económico del 1 de Enero al 31 de diciembre del 2009 suma la cantidad de USD. 3.011,89

Los gastos que ha efectuado la Compañía en el período antes señalado ascienden a USD 4.966,06 Que se desglosan de la siguiente forma:

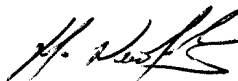


En el año 2010 la Compañía genero una Perdida de USD 1.953,35


Por lo anteriormente manifestado comunico señores accionistas que la planificación que se había presentado para el año de 2010 se ha cumplido a satisfacción, ya que en lo que de la gestión, se ha podido recuperar la inversión inicial.

En esta ocasión señores accionistas deseo solicitar el apoyo de cada uno de ustedes, y de esta manera poder superar la metas propuestas.

Atentamente,,



Paulo Newlands
GERENTE GENERAL



PHARMACARE

BALANCE GENERAL

DICIEMBRE 2010

| | | |
|-------------------|------------------------------------|-----------------|
| 1. | ACTIVOS | 5,980.48 |
| 1.1. | ACTIVOS CORRIENTES | 5,980.48 |
| 1.1.10. | ACTIVOS DISPONIBLES | 0.56 |
| 1.1.10.02. | BANCOS | 0.56 |
| 1.1.10.02.001 | Pichincha 3360719104 | 0.56 |
| 1.1.40. | CUENTAS POR COBRAR | 107.88 |
| 1.1.40.01. | CUENTAS POR COBRAR CLIENTES | 107.88 |
| 1.1.40.01.001 | Clientes | 0.00 |
| 1.1.50. | INVENTARIOS | 5,784.96 |
| 1.1.50.01. | INVENTARIOS DE MERCADERIAS | 5,784.96 |
| 1.1.50.01.001 | Test de ovulacion | 5,231.19 |
| 1.1.50.01.010 | Test de embarazo | 553.77 |
| 1.1.60. | IMPUESTOS | 87.08 |
| 1.1.60.01. | IMPUESTOS RETENIDOS | 87.08 |
| 1.1.60.01.004 | Impuesto a la Renta Retenido | 61.68 |
| 1.1.60.01.005 | Anticipo Impuesto a la Renta | 25.40 |



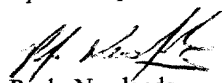
PHARMACARE

BALANCE GENERAL

DICIEMBRE 2010

| | | |
|-------------------|-----------------------------------|-------------------|
| 2. | PASIVOS | -1,687.41 |
| 2.1. | PASIVOS CORRIENTES | -1,687.41 |
| 2.1.10. | OBLIGACIONES CON TERCEROS | -1,687.41 |
| 2.1.10.03. | CUENTAS POR PAGAR SOCIOS | -1,687.41 |
| 2.1.10.03.001 | Newlands Paulo | -1,687.41 |
| 3. | PATRIMONIO | -4,293.07 |
| 3.1. | RESULTADOS ACUMULADOS | 6,106.93 |
| 3.1.10. | UTILIDADES | 1,953.35 |
| 3.1.10.02. | PERDIDA PRESENTE EJERCICIO | 1,953.35 |
| 3.1.10.02.001 | Perdida Presente Ejercicio | |
| 3.1.20. | PERDIDAS | 4,153.58 |
| 3.1.20.01. | PERDIDAS ACUMULADAS | 4,153.58 |
| 3.1.20.01.001 | Perdidas acumuladas | 4,153.58 |
| 3.2. | RESERVAS | -10,000.00 |
| 3.2.10. | RESERVAS PATRIMONIALES | -10,000.00 |
| 3.2.10.01. | RESERVAS PATRIMONIALES | -10,000.00 |
| 3.2.10.01.002 | Aportes futuras capitalizaciones | -10,000.00 |
| 3.3. | CAPITAL | -400.00 |
| 3.3.10. | CAPITAL SOCIAL | -400.00 |
| 3.3.10.01. | CAPITAL SOCIAL | -400.00 |
| 3.3.10.01.001 | Capital Social | -400.00 |
| 5. | PASIVO + PATRIMONIO | -5,980.48 |

Aprobado por


Paulo Newlands
GERENTE GENERAL

Elaborado por

Daniel Escobar
CONTADOR GENERAL

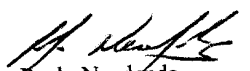


PHARMACARE

BALANCE PERDIDAS Y GANANCIAS
DICIEMBRE 2010

| | | |
|---------------|-----------------------------------|-----------------|
| 4. | INGRESOS | -3,011.89 |
| 4.1. | INGRESOS OPERACIONALES | -3,011.89 |
| 4.1.01. | VENTAS NETAS | -3,011.89 |
| 4.1.01.01. | VENTAS NETAS | -3,011.89 |
| 4.1.01.01.030 | Ventas Test de Ovulacion | -2,361.72 |
| 4.1.01.01.040 | Ventas Test de Embarazo | -650.17 |
| 5. | COSTOS Y GASTOS | 4,966.06 |
| 5.1.01. | ADMINISTRACIÓN GENERAL | 4,966.06 |
| 5.1.01.02. | GASTOS DE PERSONAL | 1,790.00 |
| 5.1.01.02.003 | Movilización | 1,790.00 |
| 5.1.01.03. | GASTOS POR SERVICIOS | 25.00 |
| 5.1.01.03.005 | Servicios de Imprenta | 25.00 |
| 5.1.01.04. | REPARACIONES Y MANTENIMIENTOS | 22.98 |
| 5.1.01.04.005 | Mantenimiento vehiculo | 22.98 |
| 5.1.01.06. | HONORARIOS CONTRATADOS | 525.51 |
| 5.1.01.06.002 | Honorarios Contables | 525.51 |
| 5.1.01.08. | SUMINISTROS, MATERIALES E INSUMOS | 689.89 |
| 5.1.01.08.001 | Combustibles y lubricantes | 686.44 |
| 5.1.01.08.004 | Suministros y materiales | 3.45 |
| 5.1.01.09. | SERVICIOS BÁSICOS | 1,552.70 |
| 5.1.01.09.001 | Energía Eléctrica | 304.80 |
| 5.1.01.09.002 | Servicio Telefónico | 182.32 |
| 5.1.01.09.004 | Condominio | 1,030.86 |
| 5.1.01.09.008 | Servicio de Celular | 34.72 |
| 5.1.01.10. | IMPUESTOS TASAS CONTRIBUCIONES | 65.39 |
| 5.1.01.10.003 | Ilustre Municipio de Quito | 65.39 |
| 5.1.01.15. | COSTO DE VENTAS | 294.59 |
| 5.1.01.15.001 | Costo de Ventas Test de Embarazo | 163.35 |
| 5.1.01.15.002 | Costo de Ventas test ovulacion | 129.00 |
| 5.1.01.15.003 | Descuento en Ventas | 2.24 |
| | PERDIDA DEL EJERCICIO | 1,953.35 |

Aprobado por


Paulo Newlands
GERENTE GENERAL

Elaborado por

Daniel Escobar

CONTADOR GENERAL



SUPERINTENDENCIA
DE COMPAÑÍAS

16 MAYO 2011

OPERADOR 13
QUITO

PHARMACARE

CONCILIACION TRIBUTARIA
DICIEMBRE 2010

CONCILIACION TRIBUTARIA

| | |
|-----------------|----------|
| INGRESOS | 3,011.89 |
| COSTOS Y GASTOS | 4,966.06 |

| | |
|------------------------------|-----------------|
| UTILIDAD CONTABLE | 1,953.35 |
| (-) 15% REPARTO TRABAJADORES | 0.00 |

| | |
|---------------------------------------|----------|
| (-) INGRESOS EXENTOS | 0.00 |
| (+) GASTOS NO DEDUCIBLES | 1,790.00 |
| (+) AJUSTE No. 01 | 0.00 |
| (+) AJUSTE No.02 | 0.00 |
| (-) AMORTIZACION PERDIDAS TRIBUTARIAS | 0.00 |
| (-) OTRAS DEDUCCIONES | 0.00 |
| (+) AJUSTE PRECIOS TRANSFERENCIA | 0.00 |
| (-) DINE | 0.00 |
| (-) DED | 0.00 |

| | |
|-----------------------|-----------------|
| BASE IMPONIBLE | 3,743.35 |
|-----------------------|-----------------|

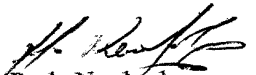
| | |
|--|---------------|
| 25% IMPUESTO A LA RENTA CON REINVERSION | 935.84 |
|--|---------------|

| | |
|---------------------------------|--------------|
| RETENCIONES EN LA FUENTE | 87.08 |
|---------------------------------|--------------|

| | |
|------------------------------------|-------------|
| IMPUESTO A LA RENTA A PAGAR | 0.00 |
|------------------------------------|-------------|


| | |
|------------------------------|-----------------|
| PERDIDA DEL EJERCICIO | 1,017.51 |
|------------------------------|-----------------|

Aprobado por


Paulo Newlands
GERENTE GENERAL

Elaborado por

Lcdo. Daniel Escobar
CONTADOR GENERAL
Matricula No, 34270



PHARMACARE
ANTICIPO IMPUESTO A LA RENTA
DICIEMBRE 2010

| ACTIVOS | | |
|----------------|---|-----------------|
| (+) | TOTAL DEL ACTIVO | 5,980.48 |
| (+) | Avalúo de bienes inmuebles (Para el Caso de personas Naturales y sucesiones indivisas) | 0.00 |
| (+) | Avalúo de Otros Activos (Para el Caso de personas Naturales y sucesiones indivisas) | 0.00 |
| (-) | Cuentas y documentos por cobrar clientes corrientes no relacionados locales | 0.00 |
| (-) | Cuentas y documentos por cobrar clientes corrientes no relacionados del exterior | 0.00 |
| (-) | Otras cuentas y documentos por cobrar corrientes no relacionados locales | 0.00 |
| (-) | Otras cuentas y documentos por cobrar corrientes no relacionados del exterior | 0.00 |
| (-) | Crédito tributario a favor del sujeto pasivo (IVA) | 0.00 |
| (-) | Crédito tributario a favor del sujeto pasivo (RENTA) | 87.08 |
| (+) | Provisión cuentas incobrables corrientes (No relacionadas locales y del exterior) | 0.00 |
| (-) | Cuentas y documentos por cobrar clientes largo plazo no relacionadas locales | 0.00 |
| (-) | Cuentas y Documentos por cobrar clientes largo plazo no relacionadas del exterior | 0.00 |
| (-) | Otras Cuentas y Documentos por cobrar clientes largo plazo no relacionadas locales | 0.00 |
| (-) | Otras Cuentas y Documentos por cobrar clientes largo plazo no relacionadas del exterior | 0.00 |
| (+) | Provisión cuentas incobrables largo plazo (No relacionadas locales y del exterior) | 0.00 |
| (-) | Avalúo de los terrenos que generen ingresos por actividades agropecuarias | 0.00 |
| | TOTAL ACTIVOS | 5,893.40 |

| PATRIMONIO | | |
|-------------------|-------------------------|-----------------|
| (+) | Patrimonio Neto | 4,293.07 |
| | TOTAL PATRIMONIO | 4,293.07 |

| INGRESOS | | |
|-----------------|--|-----------------|
| (+) | Total Ingresos | 3,011.89 |
| (+) | Ingresos en libre ejercicio profesional (para el caso de personas naturales) | 0.00 |
| (+) | Ingresos por ocupación liberal (para el caso de personas naturales) | 0.00 |
| (+) | Ingresos en relación de dependencia (Para el caso de personas naturales) | 0.00 |
| (+) | Ingresos pro arriendo de bienes inmuebles (para el caso de personas naturales y sucesiones indivisas) | 0.00 |
| (+) | Ingresos por arriendo de otros activos (para el caso de personas naturales y sucesiones indivisas) | 0.00 |
| (+) | Ingresos por regalías (para el caso de personas naturales y sucesiones indivisas) | 0.00 |
| (+) | Ingresos provenientes del exterior (para el caso de personas naturales y sucesiones indivisas) | 0.00 |
| (+) | Ingresos por rendimientos financieros (para el caso de personas naturales y sucesiones indivisas) | 0.00 |
| (-) | Otras rentas exentas | 0.00 |
| (-) | Dividendos percibidos exentos | 0.00 |
| (-) | Rebaja por tercera edad (para el caso de personas naturales: ingresos exentos) | 0.00 |
| (-) | Rebaja por discapacidad (para el caso de personas naturales: ingresos exentos) | 0.00 |
| (-) | 50% Utilidad atribuible a la sociedad conyugal por las rentas que le corresponda (para el caso de pe | 0.00 |
| | TOTAL INGRESOS | 3,011.89 |

| COSTOS Y GASTOS DEDUCIBLES DE IMPUESTO A LA RENTA | | |
|--|--|-----------------|
| (+) | Total Costos y Gastos | 4,966.06 |
| (+) | Gastos deducibles por libre ejercicio profesional (Para el caso de personas naturales) | 0.00 |
| (+) | Gastos deducibles por ocupación Liberal (para el caso de personas naturales) | 0.00 |
| (+) | Gastos deducibles en relación de dependencia (para el caso de personas naturales) | 0.00 |
| (+) | Gastos deducibles por arriendo de bienes inmuebles (para el caso de personas naturales y sucesiones | 0.00 |
| (+) | Gasto deducibles por arriendo de otros activos (para el caso de personas naturales y sucesiones indiv | 0.00 |
| (+) | 15% Participación a trabajadores | 0.00 |
| (+) | Gastos personales- Educación (Para el caso de personas Naturales) | 0.00 |
| (+) | Gastos personales- Salud (Para el caso de personas Naturales) | 0.00 |
| (+) | Gastos personales- Alimentación (Para el caso de personas Naturales) | 0.00 |
| (+) | Gastos personales- Vivienda (Para el caso de personas Naturales) | 0.00 |
| (+) | Gastos personales- Vestimenta (Para el caso de personas Naturales) | 0.00 |
| (-) | Gastos no deducibles Locales | 1,790.00 |
| (-) | Gastos no deducibles del exterior | 0.00 |
| (-) | Gastos incurridos para generar ingresos exentos | 0.00 |
| (-) | Participación Trabajadores atribuibles a ingresos exentos | 0.00 |
| | TOTAL COSTOS Y GASTOS | 3,176.06 |

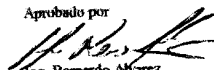
| RESUMEN | |
|--|--------------|
| Patrimonio total 0,2% | 8.59 |
| Costos y Gastos Deducibles a efectos de impuesto a la renta 0,2% | 6.35 |
| Activo Total 0,4% | 23.57 |
| Ingresos Gravables 0,4% | 12.05 |
| | 50.56 |

sri casilla 879
formulario 101

Retenciones en la fuente efectuadas

61.68

Aprobado por


Ing. Bernardo Alvarez
GERENTE GENERAL

Elaborado por

Lodo. Daniel Escobar
CONTADOR GENERAL
Matricula No. 34270

