

PricewaterhouseCoopers  
del Ecuador Cía. Ltda.

Almagro N32-48 y Whympers  
Casilla: 17-21-1915

Quito - Ecuador

Teléfono: (593) 2 2562288

Fax: (593) 2 2567010

Señores  
**Superintendencia de Compañías**  
Ciudad


Quito, 28 de mayo del 2009

Expediente No. 6796

De mis consideraciones:

De acuerdo con disposiciones vigentes adjunto a la presente un ejemplar del informe de auditoría sobre los estados financieros de **Ecuacorriente S.A.** por el año terminado el 31 de diciembre del 2008.

Atentamente,



Carlos Erazo

Adjunto:  
lo indicado

**ECUACORRIENTE S.A.**


**ESTADOS FINANCIEROS**

**31 DE DICIEMBRE DEL 2008 Y 2007**

**ECUACORRIENTE S.A.**

**ESTADOS FINANCIEROS**

**31 DE DICIEMBRE DEL 2008 Y 2007**



**INDICE**

Informe de los auditores independientes

Balances generales

Estados de cambios en el patrimonio

Estados de flujos de efectivo

Notas a los estados financieros

**Abreviaturas usadas:**

US\$ - Dólar estadounidense

NEC 17 - Norma Ecuatoriana de Contabilidad No. 17 – “Conversión de estados financieros para efectos de aplicar el esquema de dolarización”

**INFORME DE LOS AUDITORES INDEPENDIENTES**

A los señores Accionistas de

**ECUACORRIENTE S.A.**

Quito, 29 de mayo del 2009

1. Hemos auditado los balances generales adjuntos de ECUACORRIENTE S.A. al 31 de diciembre del 2008 y 2007 y los correspondientes estados de cambios en el patrimonio y de flujos de efectivo por los años terminados en esas fechas. Estos estados financieros son responsabilidad de la Administración de la Compañía. Nuestra responsabilidad es expresar una opinión sobre estos estados financieros basados en nuestras auditorías.
2. Nuestras auditorías fueron efectuadas de acuerdo con las Normas Ecuatorianas de Auditoría. Estas normas requieren que una auditoría sea diseñada y realizada para obtener certeza razonable de si los estados financieros no contienen exposiciones erróneas o inexactas de carácter significativo. Una auditoría incluye el examen, a base de pruebas, de la evidencia que soporta las cantidades y revelaciones presentadas en los estados financieros. Incluye también la evaluación de los principios de contabilidad utilizados y de las estimaciones relevantes hechas por la Administración, así como una evaluación de la presentación general de los estados financieros. Consideramos que nuestras auditorías proveen una base razonable para expresar una opinión.
3. Tal como se explica en la Nota 3, los estados financieros adjuntos han sido preparados con base en normas contables aplicables a una entidad en estado preoperativo, las cuales permiten a la Compañía diferir todos los gastos acumulados hasta el 31 de diciembre del 2008 para su amortización a partir de la puesta en marcha de las operaciones productivas y comerciales.
4. En nuestra opinión, los estados financieros arriba mencionados presentan razonablemente, en todos los aspectos importantes, la situación financiera de ECUACORRIENTE S.A. al 31 de diciembre del 2008 y 2007 y los cambios en su patrimonio y sus flujos de efectivo por los años terminados en esas fechas, de conformidad con principios de contabilidad generalmente aceptados en el Ecuador.
5. Tal como se explica en la Nota 2 a los estados financieros, al 31 de diciembre del 2008 y 2007 la Compañía había diferido todos los gastos incurridos en la prospección y exploración de concesiones mineras. Al 31 de diciembre del 2008 estos gastos alcanzan un total de


A los señores Accionistas de  
**ECUACORRIENTE S.A.**  
Quito, 29 de mayo del 2009

US\$55,544,175 (2007: US\$27,716,270), habiéndose efectuado también inversiones en terrenos destinados a la actividad minera a un costo de US\$3,117,562 (2007: US\$3,117,562) y desembolsos destinados a la construcción de la mina y facilidades de producción por US\$7,318,731 (2007: US\$6,857,475). El recupero de dichos gastos diferidos, inversiones en terrenos y en la construcción de la mina y facilidades de producción, así como el reembolso de los fondos proporcionados por una compañía relacionada para financiar estos costos depende de que la Compañía obtenga los recursos financieros necesarios para completar la exploración de las concesiones, encuentre reservas mineras económicamente explotables, complete la construcción de la mina e inicie la etapa de explotación y genere ingresos suficientes que le permitan absorber la amortización de los referidos costos activados y el reembolso del financiamiento recibido de la compañía relacionada.


6. En la Nota 1 a los estados financieros adjuntos, la Administración describe las condiciones económicas imperantes en el país originadas principalmente por efecto de la crisis mundial. En la mencionada Nota también se indica que debido a que no se cuenta aún con todos los elementos que permitan prever razonablemente la evolución futura de la economía mundial, sus efectos finales sobre la economía nacional y su eventual incidencia en la posición económica y financiera de la Compañía, los estados financieros adjuntos deben ser leídos a la luz de las circunstancias que allí se describen.

  
Price Waterhouse Coopers

No. de Registro en la  
Superintendencia de  
Compañías: 011



Carlos R. Cruz  
Apoderado  
No. de Licencia  
Profesional: 25984



Ecuacorriente S.A.


**ESTADOS DE CAMBIOS EN EL PATRIMONIO**  
**AÑOS TERMINADOS EL 31 DE DICIEMBRE DEL 2008 Y 2007**  
(Expresados en dólares estadounidenses)

	<u>Capital social</u>	<u>Reserva de capital</u>	<u>Total</u>
Saldos al 31 de diciembre del 2008 y 2007	<u>2,000</u>	<u>13,184</u>	<u>15,184</u>

Las notas explicativas anexas 1 a 9 son parte integrante de los estados financieros.

World Accounting Services S.C.C.  
Representada por Edison López V.  
Representante Legal

Xavier Arias  
Gerente Financiero




Ecuacorriente S.A.


**ESTADOS DE FLUJOS DE EFECTIVO**  
**AÑOS TERMINADOS EL 31 DE DICIEMBRE DEL 2008 Y 2007**  
(Expresados en dólares estadounidenses)

	Referencia a Notas	2008	2007
<b>Flujo de efectivo de las actividades de inversión:</b>			
(Incremento), disminución de activo fijo, neto	5	(97,178)	293,682
(Incremento) neto de cargos diferidos	6	(27,475,429)	(14,966,902)
(Incremento) en proyectos en curso	7	(461,256)	(49,252)
<b>Cambios en activos y pasivos:</b>			
Cuentas por cobrar		202,091	1,115,461
Otros activos		(1,608)	(5,000)
Gastos pagados por anticipado		978,043	(487,377)
Obligaciones de personal		143,678	50,909
Proveedores		(424,093)	(3,602,950)
Otras cuentas por pagar		(187,423)	591,955
Deudas fiscales		20,959	(32,353)
<b>Efectivo neto utilizado en actividades de inversión</b>		<b>(27,302,216)</b>	<b>(17,091,827)</b>
<b>Flujo de efectivo de las actividades de financiamiento:</b>			
Incremento de pasivo contingente con entidad relacionada	8	27,752,249	16,807,750
<b>Efectivo neto provisto por las actividades de financiamiento</b>		<b>27,752,249</b>	<b>16,807,750</b>
<b>Incremento (disminución) neto de efectivo</b>		<b>450,033</b>	<b>(284,077)</b>
<b>Caja y bancos al principio del año</b>		<b>217,060</b>	<b>501,137</b>
<b>Caja y bancos al fin del año</b>		<b>667,093</b>	<b>217,060</b>

Las notas explicativas anexas 1 a 9 son parte integrante de los estados financieros.

  
World Accounting Services S.C.C.  
Representada por Edison López V.  
Representante Legal

  
Xavier Arias  
Gerente Financiero



Ecuacorriente S.A.

## **NOTAS A LOS ESTADOS FINANCIEROS 31 DE DICIEMBRE DEL 2008 Y 2007**

### **NOTA 1 - OBJETO SOCIAL Y OPERACIONES**

La Compañía fue constituida el 15 de diciembre de 1999, con el objeto de dedicarse a la actividad minera en todas sus fases incluyendo la prospección, exploración, explotación, molienda, concentración, fundición, preparación y comercialización de minerales metálicos y no metálicos, y la importación y exportación de cualquier tipo de maquinaria, equipos y herramientas correspondientes a esta actividad.

La constitución de la Compañía fue aprobada por la Superintendencia de Compañías según Resolución No. 99-3-1-1-452 del 16 de diciembre de 1999, y legalmente inscrita en el Registro Mercantil el 22 de diciembre de dicho año.

Durante el último semestre del 2008 la crisis económica mundial ha afectado la economía del país principalmente en lo relacionado a: la disminución sustancial en el precio del petróleo, principal fuente de ingresos del Presupuesto General del Estado; caída en las remesas de los migrantes que recibe el país; moratoria en el pago de ciertos tramos de deuda externa pública, creciente incremento en el gasto corriente; e importante déficit presupuestario aún sin fuentes de financiamiento, entre otros factores que han hecho que el país entre un proceso de deterioro caracterizado, entre otros aspectos, por altas tasas de inflación, calificación del país como de alto riesgo, encarecimiento y acceso restringido a líneas internacionales de crédito, caída progresiva de la actividad económica del país y, por ende, disminución en el nivel de empleo de mano de obra. En la actualidad las autoridades económicas están diseñando diferentes alternativas para hacer frente a la indicada situación, tales como: reajustes al Presupuesto General del Estado de manera tal de priorizar las inversiones, disminución del incremento en el gasto corriente, financiamiento del déficit fiscal mediante, entre otros, la emisión de bonos del Estado, obtención de financiamiento a través de organismos internacionales. No se cuenta aún con todos los elementos que permitan prever razonablemente la evolución futura de la situación antes comentada y su impacto en la economía nacional y, por lo tanto, su incidencia sobre la posición económica y financiera de la Compañía. Los estados financieros adjuntos deben ser leídos a la luz de las circunstancias descritas en este párrafo.

Al cierre del año 2008 la Compañía se encontraba en estado preoperativo.

*pil.*



## NOTA 2 - PROYECTOS EN CURSO - ANTECEDENTES Y SITUACION ACTUAL

### PROYECTOS MINEROS

Durante el 2008, la Compañía continuó en estado preoperativo, dedicada a la prospección y exploración de minerales metálicos (principalmente cobre) en las áreas en las que la Compañía mantiene derechos de concesión minera, localizadas en la provincia de Zamora Chinchipe al sureste del Ecuador, las cuales alcanzan un área aproximada de 9,928 hectáreas. Las actividades en estas once áreas son administradas bajo un solo Proyecto minero denominado "Mirador"; el cual incluye las concesiones: Mirador (seis concesiones), Curigem 18 (dos concesiones) y Curigem 19 (tres concesiones).

Las actividades de exploración en las concesiones mineras "Mirador" han sido substancialmente completadas. Durante el segundo semestre del año 2006 la Compañía inició el proyecto de construcción de la mina y adicionalmente construyó una barcaza. Las concesiones comprendidas en este proyecto tienen un período de vigencia de 30 años, durante los cuales la Compañía estima invertir US\$400 millones de dólares para la construcción de la mina y sus respectivas facilidades, las cuales incluyen caminos de acceso y facilidades portuarias que permitan la exportación del concentrado mineral. Todos los costos y gastos acumulados hasta el 31 de diciembre del 2008, netos de aquéllos absorbidos por Corriente Resources Inc. en años anteriores, son capitalizados como parte del rubro cargos diferidos, para ser amortizados desde el inicio de la producción.

Debido a ciertos disturbios ocurridos en su contra, durante el mes de diciembre del 2006 la Compañía procedió a solicitar al Ministerio de Minas y Petróleos tomar las medidas necesarias para que se solucione dicha situación. Sin embargo, la Subsecretaría de Protección Ambiental del Ministerio de Minas y Petróleos, requirió a la Compañía suspender sus actividades en algunas de las más importantes concesiones mineras del Proyecto "Mirador", en el orden de analizar el requerimiento efectuado por la Compañía, y de ser necesario, adoptar las acciones correctivas pertinentes. Con fecha 13 de marzo del 2009 el Señor Ministro de Minas y Petróleos comunicó a la Compañía que, de conformidad con lo establecido en el informe emitido por la Subsecretaría de Minas y Jurídica de dicha cartera de Estado y, a lo determinado en la primera disposición transitoria de la Ley Minera vigente, la Compañía está autorizada a reiniciar sus operaciones previo a lo cual deberá: i) actualizar su Estudio de Impacto Ambiental ante el Ministerio de Ambiente, y ii) obtener la autorización para aprovechamiento del agua ante la Secretaría Nacional del Agua. A la fecha de emisión de estos estados financieros, la Compañía se encuentra realizando los trámites necesarios para poder reiniciar sus operaciones.

Durante el año 2008, el Estado Ecuatoriano inició una reforma profunda al sector minero, a través de la emisión del Mandato Constitucional No. 6; proceso que concluyó con la promulgación de la nueva Ley de Minería (RO-S 517; 29-I-2009), la cual contiene importantes modificaciones en relación con la legislación anterior, tales como: incrementos en el costo de

## **NOTA 2 - PROYECTOS EN CURSO - ANTECEDENTES Y SITUACION ACTUAL**

(Continuación)

las patentes mineras (Ver párrafo siguiente) y el establecimiento de tasas de regalías pagaderas al Gobierno por la producción de minerales (5% de las ventas).

De acuerdo con las regulaciones vigentes, las concesiones son otorgadas mediante un título que permite realizar tareas de exploración y explotación minera por un período renovable de hasta veinticinco años. Estas concesiones están sujetas al pago anual por adelantado de derechos de patente en un valor equivalente a: i) 2.5% de una remuneración básica unificada durante la etapa de exploración inicial, ii) 5% de una remuneración básica unificada durante la etapa de exploración avanzada y evaluación económica y, iii) 10% de una remuneración básica unificada en la etapa de explotación.

### **Recuperación de gastos de exploración minera e inversión en activos fijos**

Al 31 de diciembre del 2008 y 2007 la Compañía había diferido todos los gastos incurridos en la prospección y exploración de concesiones mineras. Al 31 de diciembre del 2008 estos gastos alcanzan un total de US\$55,544,175 (2007: US\$27,716,270) habiéndose efectuado también inversiones en terrenos destinados a la actividad minera a un costo de US\$3,117,562 (2007: US\$3,117,562) y desembolsos destinados a la construcción de la mina y facilidades de producción por US\$7,318,731 (2007: US\$6,857,475). El recupero de dichos gastos diferidos, inversiones en terrenos y en la construcción de la mina y facilidades de producción, así como el reembolso de los fondos proporcionados por una compañía relacionada para financiar estos costos depende de que la Compañía obtenga los recursos financieros necesarios para completar la exploración de las concesiones, encuentre reservas mineras económicamente explotables, complete la construcción de la mina e inicie la etapa de explotación y genere ingresos suficientes que le permitan absorber la amortización de los referidos costos activados y el reembolso del financiamiento recibido de la compañía relacionada.

## **NOTA 3 - RESUMEN DE LAS PRINCIPALES POLITICAS CONTABLES**

Las principales políticas contables aplicadas en la preparación de los estados financieros se detallan a continuación. Estas políticas han sido aplicadas uniformemente en los años presentados, a menos que se indique lo contrario.

### **a) Preparación de los estados financieros -**

Los estados financieros han sido preparados con base en las Normas Ecuatorianas de Contabilidad (NEC) y están basados en el costo histórico, modificado en lo que respecta a los saldos originados hasta el 31 de marzo del 2000 (fecha a la cual los registros contables fueron convertidos a dólares estadounidenses) mediante las pautas de ajuste y conversión contenidas en la NEC 17.

**NOTA 3 - RESUMEN DE LAS PRINCIPALES  
POLITICAS CONTABLES**  
(Continuación)

La preparación de estados financieros de acuerdo con las Normas Ecuatorianas de Contabilidad involucra la elaboración de estimaciones contables que inciden en la valuación de determinados activos y pasivos y en la determinación de los resultados, así como en la revelación de activos y pasivos contingentes.

Por encontrarse en estado preoperativo, y tal como se describe en el literal c) siguiente, la Compañía difiere todos los gastos incurridos, para su amortización a partir de la puesta en marcha de sus operaciones productivas y comerciales.

A menos que se indique lo contrario, todas las cifras presentadas en las notas están expresadas en dólares estadounidenses.

**b) Activo fijo -**

Se muestra al costo histórico o valor ajustado y convertido a dólares de acuerdo con lo establecido en la NEC 17, según corresponda, menos la depreciación acumulada.

El valor de los activos y la depreciación acumulada de los elementos vendidos o retirados se descargan de las cuentas correspondientes cuando se produce la venta o el retiro y el resultado de dichas transacciones se registra en el rubro Cargos diferidos cuando se causa.

La depreciación de los activos fijos se registra con cargo al rubro Cargos diferidos, hasta que la Compañía entre en la etapa de producción. La Compañía deprecia todos los activos fijos a las tasas que se consideran adecuadas para depreciar el valor de los mismos durante su vida útil estimada, siguiendo el método de la línea recta.

**c) Cargos diferidos**

Los montos registrados en este rubro se muestran al costo histórico o valor ajustado y convertido a dólares de acuerdo con lo establecido en la NEC 17, según corresponda, y representan los siguientes conceptos incurridos por la Compañía durante la etapa preoperacional:

- . costos de adquisición de concesiones y pagos de patentes mineras;
- . gastos directos de exploración;
- . gastos indirectos, principalmente relacionados con honorarios pagados a profesionales y gastos administrativos;
- . diferencias en cambio;

**NOTA 3 - RESUMEN DE LAS PRINCIPALES  
POLITICAS CONTABLES**  
(Continuación)

depreciación de activos fijos.

Estos gastos son activados hasta que se inicien las actividades de producción.

**d) Proyectos en curso -**

Corresponde a desembolsos realizados por la Compañía para la construcción de la mina y sus respectivas facilidades, las cuales incluyen caminos de acceso y facilidades portuarias. Al 31 de diciembre del 2008 los desembolsos realizados por los conceptos antes descritos ascienden a US\$7,318,731 (2007: US\$6,857,475) (Ver Nota 7).

**e) Participación en las utilidades -**

El 15% de la utilidad anual que la Compañía debe reconocer por concepto de participación laboral es registrado con cargo a los resultados del ejercicio en que se devenga, con base en las sumas por pagar exigibles. Debido a que la Compañía se encuentra en etapa preoperativa no generó ingresos gravables en los años 2008 y 2007, por lo tanto, no se registró provisión por este concepto.

**f) Impuesto a la renta -**

La provisión para impuesto a la renta se calcula mediante la tasa de impuesto aplicable a las utilidades gravables y se carga a los resultados del año en que se devenga con base en el impuesto por pagar exigible. Debido a que la Compañía se encuentra en etapa preoperativa no generó ingresos gravables en los años 2008 y 2007 y, por lo tanto, no se registró provisión por este concepto.

Los años 2006 al 2008 están abiertos a la facultad determinadora por parte de las autoridades tributarias.

**g) Reserva de capital -**

Este rubro incluye los saldos de las cuentas Reserva por Revalorización del Patrimonio y Reexpresión monetaria y la contrapartida de los ajustes por inflación y por corrección de brecha entre inflación y devaluación de las cuentas Capital y Reservas originados en el proceso de conversión de los registros contables de sucres a dólares estadounidenses al 31 de marzo del 2000.

La Reserva de Capital podrá capitalizarse en la parte que exceda las pérdidas acumuladas al cierre del ejercicio, previa resolución de la Junta General de Accionistas. Esta reserva no está

**NOTA 3 - RESUMEN DE LAS PRINCIPALES  
POLITICAS CONTABLES**  
(Continuación)

disponible para distribución de dividendos ni podrá utilizarse para pagar el capital suscrito no pagado, y es reintegrable a los accionistas al liquidarse la Compañía.

**NOTA 4 - INVERSIONES TEMPORALES**

Al 31 de diciembre del 2008, corresponde a un depósito a plazo por US\$3,019,539 (2007: 3,019,539) efectuado en el Citibank New York que respalda una garantía emitida por esta institución a favor del Ministerio de Minas y Petróleos del Ecuador para garantizar el fiel cumplimiento de las actividades presentadas en el plan de manejo ambiental presentado por la Compañía para el desarrollo del proyecto minero en las áreas del proyecto Mirador. Dicho depósito tiene vigencia hasta el 24 de febrero del 2009 devenga interés anual a una tasa del 1.69% (2007: 4.25%).

**NOTA 5 - ACTIVO FIJO**

Composición:

	<u>2008</u>	<u>2007</u>	<u>Tasa anual de depreciación</u> %
Maquinaria y equipo de campamento	72,604	67,002	10%
Equipo de comunicación	252,931	222,900	10%
Equipo de oficina	92,729	91,533	10%
Equipo de procesamiento de datos	625,024	582,412	33%
Muebles y enseres	133,963	122,008	10%
Equipo de transporte (vehículos)	260,130	260,130	20%
Barcaza	<u>526,541</u>	<u>526,541</u>	5%
	1,963,922	1,872,526	
Menos:			
Depreciación acumulada	<u>(817,221)</u>	<u>(470,527)</u>	
	1,146,701	1,401,999	
Terrenos	3,117,562	3,117,562	
Activos en tránsito	-	-	
Total al 31 de diciembre	<u><u>4,264,263</u></u>	<u><u>4,519,561</u></u>	

Movimiento:

(Ver página siguiente)

**NOTA 5 - ACTIVO FIJO**  
(Continuación)

	<u>2008</u>	<u>2007</u>
Saldo inicial al 1 de enero	4,519,561	5,223,379
Adiciones (bajas), neto	97,178	(293,682) (1)
Depreciación del año	<u>(352,476)</u>	<u>(410,136)</u>
Saldos al 31 de diciembre	<u>4,264,263</u>	<u>4,519,561</u>

- (1) Incluye US\$673,693 correspondientes al valor neto en libros dado de baja por concepto de un siniestro ocurrido a la barcaza. La compañía aseguradora aceptó el reclamo presentado por la Compañía y reintegró el valor total del siniestro durante el 2008.

**NOTA 6 - CARGOS DIFERIDOS**

Composición:

Al 31 de diciembre del 2008 y 2007 comprende los siguientes gastos activados:

	<u>Concesiones Mineras</u> <u>Proyecto Mirador</u>	
	<u>2008</u>	<u>2007</u>
Saldo inicial	<u>27,716,270</u>	<u>12,339,232</u>
Gastos de exploración	6,803,531	2,452,075
Costos concesiones y patentes mineras	37,510	19,903
Gastos Personal	5,556,541	2,462,977
Gastos Generales	12,961,769	9,054,593
Gastos Financieros, netos	1,543,335	892,258
Otros, netos	<u>572,743</u>	<u>85,096</u>
	27,475,429	14,966,902
Depreciación	<u>352,476</u>	<u>410,136</u>
Total adiciones del año	<u>27,827,905</u>	(a) <u>15,377,038</u>
Saldo al 31 de diciembre	<u>55,544,175</u>	<u>27,716,270</u>

## NOTA 6 - CARGOS DIFERIDOS

(Continuación)

- a) Incluye US\$11,768,546 de cargos realizados por Corriente Resources Inc. (Casa Matriz) durante el año 2008 correspondientes a las siguientes operaciones:

### Contrato de servicios técnicos mineros

Durante el mes de octubre del 2008, la Compañía suscribió con su Casa matriz un contrato de servicios técnicos mineros, con el fin de que la Compañía pueda reconocer a su Casa Matriz el costo de los servicios provistos, en años anteriores, relacionados, entre otras cosas, con estudios ecológicos, estimación de reservas de minerales, estudios de facilidades, estudios ambientales, consultoría de recursos humanos y mercadeo y consultoría en ingenierías. Al 31 de diciembre del 2008 la Compañía recibió cargos por US\$4,116,080 relacionados con este contrato.

### Contrato de servicios de administración de proyectos

Durante el mes de octubre del 2008, la Compañía suscribió con su Casa Matriz un contrato de servicios de administración de proyectos con la finalidad de que Ecuacorriente S.A. pueda reconocer a su Casa matriz el costo de los servicios provistos, en años anteriores, relacionados con la Administración del proyecto minero "Mirador". Durante el año 2008 la Compañía recibió cargos por US\$1,661,625 derivados de este contrato.

### Restitución cuentas por pagar

Durante los años 2002 a 2004, de acuerdo con instrucciones recibidas de su Casa Matriz, la Compañía dedujo del saldo por pagar mantenido con la misma por US\$5,990,841 correspondientes a varios costos y gastos relacionados con la prospección y exploración de las concesiones mencionadas en la Nota 1, los cuales fueron incurridos en el Ecuador en los años 2000 al 2004 y registrados en dichos períodos como parte del rubro cargos diferidos. Con fecha 1 de septiembre del 2008, el Directorio de Corriente Resources Inc. (Casa Matriz) considerando que la cuenta por cobrar mantenida con Ecuacorriente S.A. generada durante los años 2000 a 2004 por US\$5,990,841 fue erróneamente compensada, resolvió restituir el saldo de la referida cuenta por cobrar y dispuso que la Administración tanto de Ecuacorriente S.A. como Corriente Resources Inc. se encarguen de realizar los registros contables respectivos. La referida resolución de Directorio fue conocida y ratificada por la Junta General de Accionistas de las mencionadas entidades en octubre del 2008.

El total de adiciones del año se concilia con la cifra mostrada en el estado de flujos de efectivo, de la siguiente forma:

(Véase página siguiente)

**NOTA 6 - CARGOS DIFERIDOS**

(Continuación)

	<u>2008</u>	<u>2007</u>
Adiciones del año según detalle anterior	27,827,905	15,377,038
Depreciación del año (1)	<u>(352,476)</u>	<u>(410,136)</u>
Total adiciones según estados de flujos de efectivo	<u>27,475,429</u>	<u>14,966,902</u>

**NOTA 7 - PROYECTOS EN CURSO**

Al 31 de diciembre del 2008 y 2007, comprende:

	<u>2008</u>	<u>2007</u>
SalDOS al 1 de enero	6,857,475	6,808,223
Obras de infraestructura (1)	<u>461,256</u>	<u>49,252</u>
SalDOS al 31 de diciembre	<u>7,318,731</u>	<u>6,857,475</u>

- (1) Desembolsos realizados para la ejecución del proyecto de construcción de la mina y sus respectivas facilidades.

**NOTA 8 - COMPAÑÍAS RELACIONADAS**

En adición a lo mencionado en la Nota 6, el siguiente es un resumen de las principales transacciones realizadas con compañías y partes relacionadas. Se incluye bajo la denominación de compañías relacionadas a las compañías con accionistas comunes, con participación accionaria significativa en la Compañía.

(Véase página siguiente)



**NOTA 8 - COMPAÑÍAS RELACIONADAS**  
(Continuación)

	<u>2008</u>	<u>2007</u>
Saldos al 1 de enero	<u>42,439,360</u>	<u>24,278,971</u>
Fondos proporcionados por Corriente Resources Inc. (1)	<u>13,486,256</u>	<u>18,642,548</u>
Otros cargos realizados por Casa Matriz, neto de pagos (2)	12,591,887	(1,507,215)
Intereses devengados en el año	<u>1,674,106</u>	<u>1,025,056</u>
	<u>14,265,993</u>	<u>(482,159)</u>
Transferencia a porción corriente	<u>(11,078,952)</u>	<u>-</u>
Saldos al 31 de diciembre	<u>59,112,657</u>	<u>42,439,360</u>

(1) Incluye:

- a) US\$1,752,594 recibidos con base en un convenio de crédito suscrito con Corriente Resources Inc. el 6 de octubre del 2006. Dicho convenio establece que la Compañía tendrá acceso a una línea de crédito hasta por US\$400,000,000 y que el capital es pagadero luego de 10 años contados desde la fecha de cada desembolso. Los montos por pagar generan un interés anual del 7.50%. Los intereses serán pagados desde el 31 de diciembre del 2009.
- b) US\$11,733,662 recibidos con base en un convenio de crédito suscrito con Corriente Resources Inc. el 2 de enero del 2008 el cual establece que el capital no devenga intereses y es pagadero luego de diez años contados a partir de la fecha de cada desembolso.

(2) Incluye US\$11,768,546 detallados en la Nota 6.

No se han efectuado con partes no relacionadas operaciones equiparables a las mencionadas precedentemente.

Al 31 de diciembre la Compañía mantenía los siguientes saldos con compañías relacionadas:

(Véase página siguiente)

**NOTA 8 - COMPAÑÍAS RELACIONADAS**  
(Continuación)

	<u>2008</u>	<u>2007</u>
<b>Pasivo corriente:</b>		
Corriente Resources Inc.	<u>11,078,952</u>	<u>-</u>
<b>Pasivo contingente:</b>		
Corriente Resources Inc.	<u>59,112,657</u>	<u>41,074,902</u>
<b>Cuentas por cobrar:</b>		
Minera Panantza B.V.	24,027	23,508
Jademining	2,479	-
Hidrocrúz S.A.	-	8,559
	<u>26,506</u>	<u>32,067</u>

**NOTA 9 - EVENTOS SUBSECUENTES**

Entre el 31 de diciembre del 2008 y la fecha de emisión de estos estados financieros (29 de mayo del 2008) no se produjeron eventos que, en la opinión de la Administración de la Compañía, pudieran tener un efecto significativo sobre dichos estados financieros que no se hayan revelado en los mismos.

**DEUTSCHE GESELLSCHAFT FUR TECHNISCHE  
ZUSAMMENARBEIT (GTZ) GmbH.**

**INFORME DEL AUDITOR INDEPENDIENTE  
SOBRE EL EXAMEN DE LOS ESTADOS FINANCIEROS  
AL 31 DE DICIEMBRE DE 2008**

**C O N T E N I D O**

	PAGINA
OPINIÓN	1
ESTADOS FINANCIEROS:	
Balance General	2
Estado de Resultados	3
Estado de Evolución del Patrimonio	4
Estado de Flujo de Fondos	5
Notas a los Estados Financieros	6 - 11

Archivos general

9/173

***Deutsche Gesellschaft Fur Technische  
Zusammenarbeit (GTZ) GmbH.***

**INFORME DEL AUDITOR INDEPENDIENTE  
SOBRE EL EXAMEN DE LOS ESTADOS FINANCIEROS  
AL 31 DE DICIEMBRE DE 2008**

***José E. Salvador S.***  
Contador Público Autorizado

**José E. Salvador S.**

CONTADOR PUBLICO AUTORIZADO

Hungria N31 133 y Mariana de Jesús

Teletax Nos. 2528 210 - 2528 211

E-Mail: jose.salvadors@hotmail.com

Quito - Ecuador

**DICTAMEN DEL AUDITOR INDEPENDIENTE**

A los Señores Accionistas y Apoderados de:

**DEUTSCHE GESELLSCHAFT FUR TECHNISCHE ZUSAMMENARBEIT (GTZ)  
GmbH. - SUCURSAL ECUADOR**

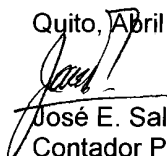
1. He practicado la auditoria del Balance General de **DEUTSCHE GESELLSCHAFT FUR TECHNISCHE ZUSAMMENARBEIT (GTZ) GmbH. - SUCURSAL ECUADOR** al 31 de Diciembre de 2008 y de 2007, y de los correspondientes Estados de Resultados, de Evolución del Patrimonio y de Flujo de Fondos en Efectivo por los años terminados en esas fechas. La preparación de dichos Estados Financieros es de responsabilidad de la administración de **DEUTSCHE GESELLSCHAFT FUR TECHNISCHE ZUSAMMENARBEIT (GTZ) GmbH.**, siendo mi responsabilidad emitir una opinión sobre dichos Estados Financieros, con base en los procedimientos de auditoria que he practicado.

2. Mi trabajo fue efectuado de acuerdo con las Normas de Auditoria (N.E.A.), las cuales requieren que sea planificado y realizado con el objeto de lograr certeza razonable de que los estados financieros están exentos de exposiciones erróneas o falsas de carácter significativo. Una auditoria comprende el examen, en base de pruebas selectivas, de la evidencia que respalda las cifras y la información revelada en los Estados Financieros; así mismo, incluye la evaluación de los principios de contabilidad observados por la Administración de la Empresa y de las estimaciones de importancia aplicadas para la presentación general de los mismos. Considero que la auditoria que he practicado provee de una base razonable para fundamentar mi opinión.

3. En mi opinión, los Estados Financieros arriba mencionados, que se acompañan presentan razonablemente, en todos los aspectos de importancia, la situación financiera de **DEUTSCHE GESELLSCHAFT FUR TECHNISCHE ZUSAMMENARBEIT (GTZ) GmbH. - SUCURSAL ECUADOR**, al 31 de Diciembre de 2008 y de 2007, los Resultados de sus Operaciones, la Evolución de su Patrimonio y del Flujo de Fondos en Efectivo, por los años terminados en esas fechas, de conformidad con las Normas Ecuatorianas de Contabilidad (NEC) y con regulaciones vigentes.

4. Mi opinión sobre el cumplimiento de las obligaciones tributarias correspondiente al año terminado al 31 de Diciembre de 2008, de **DEUTSCHE GESELLSCHAFT FUR TECHNISCHE ZUSAMMENARBEIT (GTZ) GmbH. - SUCURSAL ECUADOR**, requerida por disposiciones legales vigentes, se presentará por separado.

Quito, Abril 27, 2009



José E. Salvador S.

Contador Público Autorizado

Lic. Prof. FNCE No. 1411

Reg. Sup. de Cías No. SC RNAE No. 294

SUPERINTENDENCIA  
DE COMPAÑÍAS

03 JUN 2009

OPERADOR 8  
CAU

**DEUTSCHE GESELLSCHAFT FÜR TECHNISCHE  
ZUSAMMENARBEIT (GTZ) - GmbH -  
SUCURSAL - ECUADOR**

**BALANCE GENERAL**

(Expresado en USD. dólares)

		Ejer. Terminados en:		Ejerc. terminados en:	
		NOTAS	31 Dic. 2008	31 Dic. 2007	NOTAS
<b>ACTIVOS</b>					
<b>ACTIVOS CORRIENTES</b>					
Bancos	3	25.602,55	1.409,42		
Inversiones Temporales	4	105.492,69	1.326,96		
Cuentas por Cobrar					
Otras Ctas. por Cob. Amznor		40.000,00	55.839,40		
Anticipos a Proveedores		150,00	0,00		
Anticipos a Empleados		42.367,78	1.289,30		
		82.517,78	57.128,70		
Pagos Anticipados	5	978,36	1.092,99		
<b>PASIVOS Y PATRIMONIO</b>					
<b>PASIVOS CORRIENTES</b>					
Cuentas por Pagar					
Otras Ctas. por Pagar	7	90.661,28	99.071,91		
Retención en la Fuente Impto. Rta.		917,51	1.001,14		
Impuesto IVA por pagar	8	535,99	509,96		
IESS por Pagar		1.822,12	1.668,49		
Provisión Beneficios Sociales	9	56.741,08	41.676,50		
Provisión 15% partic. a Empleados		5.229,40	2.951,47		
Provisión para Impuesto a la Rta.		7.408,32	4.181,25		
Ingresos Anticipados Amznor		56.797,48	0,00		
<b>TOTAL DE PASIVOS</b>		<b>220.113,18</b>	<b>151.060,72</b>		
<b>CONTINGENCIAS</b>					
	10				
<b>CAPITAL Y RESERVAS</b>					
Capital social		2.000,00	2.000,00		
Reservas de Capital					
Reserva Legal		1.000,00	1.000,00		
Reserva Facultativa		6.119,58	6.119,58		
Utilidades Retenidas		7.119,58	7.119,58		
Pérdidas de Ejercicios Anteriores					
De Ejercicios Anteriores		1.312,22	27.284,45		
Del Ejercicio Corriente		19.896,12	9.462,07		
		21.208,34	36.746,52		
<b>TOTAL DEL CAPITAL Y RESERVAS</b>		<b>30.327,92</b>	<b>45.866,10</b>		
<b>TOTAL DE PASIVOS Y PATRIMONIO</b>		<b>250.441,10</b>	<b>196.926,82</b>		

LAS NOTAS ACLARATORIAS ADJUNTAS  
FORMAN PARTE DE LOS ESTADOS FINANCIEROS

**DEUTSCHE GESELLSCHAFT FÜR TECHNISCHE ZUSAMMENARBEIT (GTZ) GmbH**

**SUCURSAL - ECUADOR**

**ESTADO DE RESULTADOS**

(Expresado en USD. dólares)

	Ejercicios Terminados en:	
	31 Dic. 2008	31 Dic. 2007
<b>INGRESOS</b>		
Por Servicios de consultoría	-356.689,70	-355.415,07
Intereses sobre Inversiones	-12.513,15	-4.130,66
Otros Ingresos	-5,11	-10,56
	<u>-369.207,96</u>	<u>-359.556,29</u>
<b>GASTOS OPERACIONALES</b>		
Costos del Personal	140.528,24	144.121,58
Gastos Generales	102.690,72	100.048,62
Otros Gastos	93.455,16	98.791,30
	<u>336.674,12</u>	<u>342.961,50</u>
<b>UTILIDAD EN OPERACIONES</b>	<u>-32.533,84</u>	<u>-16.594,79</u>
Menos: Provisiones finales:		
Participación de Utilidades a Empleados	5.229,40	2.951,47
Impuesto a la Renta	7.408,32	4.181,25
Reserva Legal	0,00	0,00
	<u>12.637,72</u>	<u>7.132,72</u>
<b>UTILIDAD LIQUIDA DESPUÉS DE IMPUESTOS</b>	<u><u>-19.896,12</u></u>	<u><u>-9.462,07</u></u>



LAS NOTAS ACLARATORIAS ADJUNTAS FORMAN PARTE  
DE LOS ESTADOS FINANCIEROS.

DEUTSCHE GESELLSCHAFT FÜR TECHNISCHE ZUSAMMENARBEIT (GTZ) GmbH

SUCURSAL - ECUADOR

ESTADO DE EVOLUCIÓN DEL PATRIMONIO

(Expresado en USD. dólares)

DESCRIPCION	CAPITAL SOCIAL	RESERVA LEGAL	RESERVA FACULTATIVA	UTILIDADES ACUMULADAS	PÉRDIDAS ACUMULADAS	UTILIDAD DEL EJERCICIO	TOTAL
SALDOS AL 31 DE DIC. DE 2007	2.000,00	1.000,00	6.119,58	27.284,45	0,00	9.462,07	45.866,10
Transferencia resultados acumulados				9.462,07		-9.462,07	
Pago utilidades alemania				-35.434,30			-35.434,30
Utilidad al 31 Dic. del 2008						32.533,84	32.533,84
Asignación de la Utilidad:							
Para el 15% de Particip.Trabajadores						-5.229,40	-5.229,40
Para el Impuesto a la Renta						-7.408,32	-7.408,32
SALDOS AL 31 DE DIC. DE 2008	2.000,00	1.000,00	6.119,58	1.312,22	0,00	19.896,12	30.327,92

LAS NOTAS ACLARATORIAS ADJUNTAS FORMAN PARTE DE LOS ESTADOS FINANCIEROS





DEUTSCHE GESELLSCHAFT FUR TECHNISCHE ZUSAMMENARBEIT (GTZ) GmbH

SUCURSAL - ECUADOR

ESTADO DE FLUJO DE FONDOS EN EFECTIVO

Por el Ejercicio Terminado el 31 de Diciembre del 2008

(Expresado en USD. dólares)

	FONDOS EN EFECTIVO		
	Aumentan	Disminuyen	NETO
FONDOS QUE SE ORIGINAN EN OPERACIONES			
Utilidad del Ejercicio			19.896,11
Fondos que no requiere en uso de efectivo			
Depreciaciones	3.066,66		
Provisiones finales			
15% trabajadores	5.229,40		
25% Impuesto a la Renta	7.408,32		
	<u>15.704,38</u>		<u>15.704,38</u>
			35.600,49
CAMBIOS EN EL CAPITAL DE TRABAJO			
a) Aumento de Activos:			
Cuentas por cobrar		25.389,08	
Impuestos anticipados		19.487,68	
b) Disminución de Activos			
Pagos Anticipados	114,63		
b) Aumento de Pasivos:			
Ret. en la Fuente/ Impto. a la Renta			
Ret. Impto. al Valor Agregado	26,03		
IESS por pagar	153,63		
Provisión de Beneficios Sociales	15.064,58		
c) Disminución de Pasivos			
Otras Cuentas por pagar		8.410,63	
Prov. para 15% particip. Empleados		2.951,47	
Prov. Impto. Renta Compañía		4.181,25	
Retenciones en la fuente Impt. renta		83,62	
	<u>15.358,87</u>	<u>60.503,73</u>	<u>-45.144,86</u>
DISMINUCIÓN NETA DE FONDOS EN OPERACIONES			-9.544,37
FONDOS QUE SE ORIGINAN EN OPERACIONES DE FINANCIAMIENTO			
e) Aumento de Pasivos:			
Ingresos Anticipados	56.797,48		
f) Disminución de Activos			
Garantías Otorgadas	117.940,05		
	<u>174.737,53</u>	<u>0,00</u>	<u>174.737,53</u>
FONDOS QUE SE ORIGINAN EN OPERACIONES DE INVERSION			
g) Aumento de Activos			
Activo Fijo		1.400,00	
Inversiones temporales		104.165,73	
h) Disminución Patrimonio			
Pago utilidades Alemania		35.434,30	
	<u>0,00</u>	<u>141.000,03</u>	<u>-141.000,03</u>
FONDOS NETOS UTILIZADOS EN EL EJERCICIO			24.193,13
FONDOS DISPONIBLES AL INICIAR EL EJERCICIO FISCAL			<u>1.409,42</u>
FONDOS DISPONIBLES AL TERMINAR EL EJERCICIO FISCAL			<u>25.602,55</u>

LAS NOTAS ACLARATORIAS ADJUNTAS  
FORMAN PARTE DE LOS ESTADOS FINANCIEROS

VER NOTA 12 - CONCILIACIÓN DE FONDOS EN EFECTIVO  
QUE PROVIENEN DE OPERACIONES

**DEUTSCHE GESELLSCHAFT FUR TECHNISCHE  
ZUSAMMENARBEIT (GTZ) GmbH - SUCURSAL ECUADOR**

**NOTAS ACLARATORIAS  
SOBRE LOS ESTADOS FINANCIEROS  
AL 31 DE DICIEMBRE DE 2008  
(Cantidades expresadas en US\$ Dólares)**

**NOTA 1 - IDENTIFICACIÓN DE LA COMPAÑÍA:**

**DEUTSCHE GESELLSCHAFT FUR TECHNISCHE ZUSAMMENARBEIT (GTZ) GmbH - SUCURSAL ECUADOR**, es una Sociedad establecida en Alemania para apoyar al Gobierno de la República Federal Alemana en el logro de sus objetivos de políticas de desarrollo, para lo cual, ejecuta, por encargo de ese Gobierno, medidas encuadradas dentro de la Cooperación Técnica Estatal de Desarrollo, contando, para ello, con medio financieros propios y asignados.

En fecha 10 de Mayo del 2001, la Gerencia de la Compañía decidió inscribir Sucursales en la República Argentina, en la República del Ecuador y en la República del Perú, estableciendo, para esa finalidad, su domicilio legal, para lo cual inició el proceso de incorporación, dando cumplimiento a los requerimientos establecidos en las Leyes Ecuatorianas, proceso que culminó el 16 de Mayo del 2001, habiendo obtenido la correspondiente aprobación de la Superintendencia de Compañías del Ecuador, y habiéndose inscrito en el Registro Mercantil del Cantón Quito el 11 de Julio del 2001.

La Compañía está representada en el Ecuador por la Señora Silvia Heyers Klante, en calidad de Apoderada General, y por el Ing. César Antonio Bermeo Noboa, en calidad de Apoderado Especial. Dichos poderes tienen el carácter de amplios y suficientes, cual en derecho se requiere, para que realicen los contratos y gestiones relacionados con el giro ordinario de negocios de la Compañía, en la República del Ecuador.

**PARTICIPACIÓN DE LA COMPAÑÍA COMO OPERADOR SUPERVISOR, DEL PROGRAMA DE DESARROLLO SOSTENIBLE DE LA FRONTERA AMAZÓNICA DEL NORTE.**

En fecha Febrero 12 del 2003, se suscribió el Contrato Núm. 1420/OC-EC entre la República del Ecuador y el BANCO INTERAMERICANO DE DESARROLLO - BID, para el desarrollo sostenible de la Frontera Amazónica del Norte, habiendo sido, la Compañía, designada como OPERADOR SUPERVISOR.

En fecha Agosto 18 del 2003, fue firmado el Contrato entre GTZ y URDENOR para desempeñar las actividades de OPERADOR SUPERVISOR.

Un contrato complementario al anterior fue firmado entre las dos instituciones, en Julio 31,2006

En fecha Septiembre 01 del 2008 fue firmado un nuevo contrato con la SECRETARIA TECNICA DEL PLAN ECUADOR, Entidad que por Decreto Ejecutivo 1129 asume la ejecución del PROGRAMA AMAZNOR.

## **NOTA 2 - PRINCIPALES PRACTICAS Y POLÍTICAS CONTABLES:**

### **a) Base de Presentación de los Estados Financieros:**

La Compañía prepara sus Estados Financieros sobre bases de acumulación de los costos históricos vigentes al momento en que ocurren las transacciones. Los Estados Financieros, se extraen de sus registros contables llevados en un sistema computarizado, El ejercicio fiscal observado por la Compañía corre de Enero a Diciembre de cada año.

### **b) Ingresos diferidos por Honorarios:**

Los honorarios facturados por la Compañía sobre una base de diferimiento, es decir, para ser devengados en el corto plazo, son clasificados como pasivos diferidos en tanto son realizados, en cuya oportunidad se transfieren como ingresos.

### **c) Propiedad, Planta y Equipos:**

Los activos de uso se registran al costo de adquisición y se presentan con la deducción de las correspondientes depreciaciones, las cuales se estiman sobre la vida útil de los bienes, en concordancia con disposiciones legales, aplicando el método de línea recta. Las tasas de depreciación aplicadas, durante el período de pre operación, son las siguientes:

10% anual	Muebles y Equipos de Oficina
33 % anual	Equipo Electrónico

La depreciación de dichos activos se registra por el método de línea recta, con cargo a los costos operacionales y gastos del período corriente. Cuando se vende o se retira un activo, el valor actualizado (costo menos depreciación acumulada) se descarga de las cuentas correspondientes y el resultado de dichas transacciones se registra cuando se causa.

### **d) Impuesto a la Renta:**

De acuerdo con el Régimen Tributario Interno, la utilidad impositiva de la Compañía (después de la asignación de la participación para empleados y trabajadores) está gravada con el 25% para el Impuesto a la Renta. Dicho impuesto se registra como una provisión, con cargo a las utilidades del ejercicio corriente.

**e) Reserva Legal:**

La Ley de Compañías exige que las Sociedades Anónimas transfieran a reserva legal, de las utilidades líquidas de cada ejercicio, no menos del 10% de las mismas, hasta que ésta represente el 50% del capital social pagado. Dicha reserva debe ser reintegrada si después de constituida resultara disminuida por cualquier causa.

**e) Participación de Utilidades a Empleados y Trabajadores:**

En concordancia con las disposiciones legales vigentes, (Código de Trabajo), la Compañía debe asignar el 15% de sus utilidades líquidas anuales, antes de la estimación del Impuesto a la Renta, para ser distribuida entre sus empleados. Dicha provisión se registra con cargo a resultados del ejercicio corriente.

**Los detalles y aclaraciones relativas a las principales cuentas que constan en los Estados Financieros se presentan en las Notas subsiguientes:**

**NOTAS A LOS ESTADOS FINANCIEROS**

Cantidades expresadas en USA Dólares, a no ser que se indique expresamente:

**NOTA 3 - CAJA Y BANCOS**

Caja Chica AMAZNOR  
Bco. Del Pichincha - Cta. Núm. 37017597  
TOTAL DE CAJA Y BANCOS

Ejercicios terminados en:	
Dic. 31- 2008	Dic. 31- 2007
300,00	71,96
25.302,55	1.337,46
25.602,55	1.409,42

**NOTA 4 - INVERSIONES TEMPORALES**

Bco. Del Pichincha - Fondo Real

Ejercicios terminados en:	
Dic. 31- 2008	Dic. 31- 2007
105.492,69	1.326,96

El monto de US\$ 105.492,69 disponible al cierre del ejercicio 2008 corresponde a un depósito a término efectuado en el Banco del Pichincha – Cuentas Fondos REAL , que produce rendimientos mensuales, en concordancia con las fechas de su actividad y al cumplimiento de requisitos de permanencia mínima – 3.45% anual.

**NOTA 5 - PAGOS ANTICIPADOS**

	Ejercicios terminados en:	
	Dic. 31- 2008	Dic. 31- 2007
Primas de Seguros no devengadas	733,36	1.092,99
Inscripciones Amazonor	245,00	0,00
	978,36	1.092,99

**NOTA 6 - MOBILIARIO, ENSERES Y EQUIPOS**

	31 Dic.2007	Adiciones	Bajas	31.Dic.2008
<b>COSTO DE ADQUISICIÓN</b>				
Mobiliario y Enseres Amazonor	4.298,04			4.298,04
Mobiliario y Enseres GTZ	45,87			45,87
Equipo Oficina Amazonor	2.588,43			2.588,43
Equipo de Computo y Software Amazonor	16.685,00	1.400,00		18.085,00
Equipo de computo y Software GTZ	1.580,00			1,580.00
	25.197,34	1.400,00		26.597,34
<b>DEPRECIACIÓN ACUMULADA</b>				
Mobiliario y Enseres Amazonor	1.246,68		429,79	1.676,47
Mobiliario y Enseres GTZ	45,87			45,87
Equipo Oficina Amazonor	869,90		254,10	1.124,00
Equipo de Computo y Software Amazonor	12.649,06		2.382,77	15.031,83
Equipo de computo y Software GTZ	1.580,00			1.580,00
	16.391,51		3.066,66	19.458,17
<b>NETO - MOBILIARIO Y EQUIPOS</b>	8.805,83	1.400,00	3.066,66	7.139,17

**NOTA 7 - CUENTAS POR PAGAR**

	AÑOS TERMINADOS EN:	
	Dic-31-2008	Dic-31-2007
Otras Ctas. Por Pagar Amazonor	90.657,02	4.000,00
Ctas. por Pagar a Empleados	4,26	0,00
Otras Ctas. por Pagar GTZ	0,00	95.071,91
Alemania	90.661,28	99.071,91

## NOTA 8 - IMPUESTOS IVA POR PAGAR

	AÑOS TERMINADOS EN:	
	Dic-31-2008	Dic-31-2007
IVA - Servicios Profesionales	447,43	441,00
IVA - Servicios de Amazon	20,16	15,37
IVA- Servicios	68,40	53,59
	535,99	509,96

## NOTA 9 - PROVISIÓN DE BENEFICIOS SOCIALES

	AÑOS TERMINADOS EN:	
	Dic-31-2008	Dic-31-2007
Décimo tercera remuneración	706,24	646,56
Décimo cuarta remuneración	266,68	266,68
Fondos de Reserva	4.058,44	3.709,55
Bonificación amazon	51.709,72	37.053,71
	56.741,08	41.676,50

## NOTA 10 – CONTINGENCIAS

### a. Contingencia Tributaria

Sin embargo de que la Compañía ha presentado oportunamente sus declaraciones del Impuesto a la Renta anual, y en forma mensual, las de Impuesto al Valor Agregado y Retenciones en la fuente, la Autoridad Tributaria conserva el derecho de verificar y formular alcances a esas declaraciones, durante tres años a partir de la presentación oportuna de las declaraciones.

### b. Otras contingencias operativas:

El Contrato con el Programa de Desarrollo sostenible de la frontera Amazónica, actualmente en ejecución, incluye el mantenimiento de garantías por el uso adecuado de los anticipos percibidos y por el fiel cumplimiento del contrato, además de sanciones y penalizaciones por demoras. La Administración no anticipa riesgos de incurrir en dichas sanciones por incumplimiento, ya que las condiciones contractuales se vienen cumpliendo con la mayor seriedad.

## NOTA 11 - CAPITAL Y RESERVAS:

El capital de la sucursal en el Ecuador de GTZ - Alemania pertenece al Gobierno de la República Federal Alemana, y por tanto, no se avisan cambios en su fórmula social originalmente declarada en la domiciliación de la Compañía, en Mayo del 2001. (US\$ 2'000)

**NOTA 12 - CONCILIACIÓN DE LOS FONDOS EN EFECTIVO QUE  
PROVIENEN DE OPERACIONES:**

	RECURSOS EN EFECTIVO		
	Aumentan	Disminuyen	NETO
<b>INGRESOS:</b>			
Por servicios de consultoría	-307.631,69		
Intereses sobre inversiones	-9.561,68		
Otros Ingresos	-5,11		
<b>GASTOS OPERACIONALES</b>			
Costos del personal		133.720,67	
Gastos generales		99.567,02	
Otros gastos		93.455,16	
	317.198,48	326.742,85	9.544,37

**NOTA 13 - EVENTOS SUBSECUENTES**

Entre el 2 de enero del 2009 y la fecha de emisión de los Estados Financieros no se produjeron otros eventos que, en la opinión de la Administración de GTZ - CONSULTORA, pudieran tener un efecto significativo en la presentación de los mismos.