

**AMERICANPLAST S.A.**  
**BALANCE GENERAL**  
**AL 31 DE DICIEMBRE DEL 2011**  
**(Expresado en dólares americanos)**

....., Diciembre 31, .....  
**2011**  
**(Expresado en dólares americanos)**

**ACTIVOS**

Notas

**ACTIVO CORRIENTE**

**Disponible**

Efectivo y Equivalentes de Efectivo

5.660,11

5.660,11

**Inversiones**

Inversiones Temporales

-

**Cuentas por cobrar**

Clientes

8.500,00

Provisión Cuentas Incobrables

-

Otras Cuentas por Cobrar

-

Impuestos por cobrar

347,53

8.847,53

**Inventarios**

Insumos

7.500,00

Materiales, Suministros, Repuestos y Otros

-

Productos terminados

-

7.500,00

Gastos e Impuestos Anticipados

-

**TOTAL ACTIVO CORRIENTE**

22.007,64

**ACTIVO NO CORRIENTE**

**Propiedad, Planta y Equipo**

Activos Fijos no Depreciables

-

Activos Fijos Depreciables

110.000,00

Menos: Depreciación Acumulada

(12.980,00)

97.020,00

Activos Diferidos

-


**TOTAL ACTIVO NO CORRIENTE**


97.020,00

**TOTAL ACTIVOS**

119.027,64

Las Notas que se adjuntan son parte integrante de los Estados Financieros

  
**SR. LUIS ANALLUISA**  
**GERENTE GENERAL**

  
**LCDO TONY GUEVARA**  
**CONTADOR**

**AMERICANPLAST S.A.**  
**BALANCE GENERAL**  
**AL 31 DE DICIEMBRE DEL 2011**  
**(Expresado en dólares americanos)**

....., Diciembre 31, .....  
**2011**  
**(Expresado en dólares americanos)**

**PASIVOS**

Notas

**PASIVO CORRIENTE**

**Obligaciones Bancarias**

Préstamos Bancarios

Sobregiros Ocasionales

**Cuentas por Pagar**

Cuentas por Pagar Proveedores

Obligaciones Tributarias

Obligaciones con los Empleados y Seguridad Social

Otros Pasivos

**TOTAL PASIVO CORRIENTE**

**PASIVO NO CORRIENTE**

Préstamos Bancarios largo Plazo

Préstamos de Socios

**TOTAL PASIVO LARGO PLAZO**

**TOTAL PASIVOS**

**PATRIMONIO**

Capital Social

Reservas

Aportes Futura Capitalización y Cap no pagado

Resultados Acumulados

Utilidad (Pérdida) del Ejercicio

**TOTAL DEL PASIVO Y PATRIMONIO**

Las Notas que se adjuntan son parte integrante de los Estados Financieros


**SR LUIS ANALUISA**  
**GERENTE GENERAL**


**LCDO TONY GUEVARA**  
**CONTADOR**

**AMERICANPLAST S.A.**  
**ESTADO DE RESULTADOS**  
**AL 31 DE DICIEMBRE DEL 2011**  
**(Expresado en dólares americanos)**

	.....Diciembre 31, .....
	<b>2011</b>
Notas	(Expresado en dólares americanos)
<b>INGRESOS</b>	
Ventas	46.933,55
(-) Costo de Ventas	(14.502,33)
<b>Utilidad Bruta en Ventas</b>	<b>32.431,22</b>
<b>EGRESOS</b>	
<b>Gastos del Personal</b>	
Sueldos y Salarios	11.351,91
Beneficios Sociales y Otros del personal	2.155,61
<b>Gastos Generales</b>	
Mantenimientos Suministros y Materiales	6.143,00
Honorarios Profesionales	1.200,00
Publicidad y Propaganda	
Seguros y arrendamientos	
Gastos de Viaje, Representación y Gestión	2.661,13
Servicios Públicos	6.600,00
Otros Gastos Generales	2.500,00
Pérdidas, Deterioro y Variaciones de Provisiones	
Depreciaciones y Amortizaciones	5.230,00
Deterioro y Resultados por Venta de Activos No Corrientes	-
<b>TOTAL EGRESOS</b>	<b>(37.841,65)</b>
<b>UTILIDAD (PÉRDIDA) OPERACIONAL</b>	<b>(5.410,43)</b>
<b>INGRESOS Y GASTOS FINANCIEROS</b>	
Ingresos y Gastos Financieros	
Deterioro y Resultados por Venta de Instrumentos Financieros	
<b>RESULTADO FINANCIERO</b>	
Impuesto a la Renta y Participación Trabajadores	
<b>UTILIDAD (PÉRDIDA) DEL EJERCICIO</b>	<b>(5.410,43)</b>

Las Notas que se adjuntan son parte integrante de los Estados Financieros

  
**SR LUIS ANALLUISA**  
**GERENTE GENERAL**

  
**LCDO TONY GUEVARA**  
**CONTADOR**

Descripción	Capital Social	Donaciones y Aportaciones	Reserva Legal	Reserva Facultativa	Reserva por Valuación	Resultados Acumuladas	Resultados del Ejercicio	Total Patrimonio
<b>Saldo al 31 de Diciembre del 2010</b>	<b>800,00</b>	<b>85.855,35</b>	-	-	-	-	<b>(7.075,39)</b>	<b>79.579,96</b>
Aporte de Socios	-	-	-	-	-	-	-	-
Constitución de Reserva Legal	-	-	-	-	-	-	-	-
Aportes Futura Capitalización	-	17.340,11	-	-	-	-	-	17.340,11
Compensación de Pérdidas Acumuladas	-	(7.075,39)	-	-	-	7.075,39	-	-
Utilidad del Ejercicio	-	-	-	-	-	(5.410,43)	(5.410,43)	(5.410,43)
<b>Saldo al 31 de Diciembre del 2011</b>	<b>800,00</b>	<b>96.120,07</b>	-	-	-	-	<b>(5.410,43)</b>	<b>91.509,64</b>



**Sr. LUIS ANALUISA**  
GERENTE GENERAL

Las Notas que se adjuntan son parte integrante de los Estados Financieros



**LCDO TONY GUEVARA**  
CONTADOR

AMERICANPLAST S.A.  
ESTADO DE FLUJOS DE EFECTIVO  
AL 31 DE DICIEMBRE DEL 2011  
(Expresado en dólares americanos)

.....Diciembre 31, .....  
2.011  
(Expresado en dólares americanos)

<b>Flujo de Efectivo en Actividades Operativas:</b>		
Valores recibido de clientes y socios	38.433,55	
Valores recibidos de otros clientes	0,00	
Pago Proveedores, empleados y otros	(51.870,56)	
Pago otros proveedores	0,00	
<b>Efectivo Neto proveniente de Actividades Operativas</b>	<b>(13.437,01)</b>	<b>0,00</b>
<b>Flujo de Efectivo en Actividades de Inversión (Incremento) Disminución</b>		
Inversiones Temporales	0,00	
Compras de Activos Fijos	0,00	
Otros activos	0,00	
Incremento de Inversiones Largo Plazo	0,00	
<b>Efectivo Neto Usado en Actividades de Inversión</b>	<b>0,00</b>	<b>0,00</b>
<b>Flujo de Efectivo en Actividades de Financiamiento</b>		
Aumento Neto de Aporte Socios	0,00	
Aumento de Otros Aportes Patrimoniales	17.340,11	
Aumento (Pago) Obligaciones Largo Plazo	0,00	
<b>Efectivo Neto Usado en Actividades de Financiamiento</b>	<b>17.340,11</b>	<b>0,00</b>
Efectivo al Inicio del año	1.757,01	
Aumento (Disminución) Neto del Efectivo	3.903,10	
<b>Efectivo al Final de Año</b>	<b>5.660,11</b>	<b>0,00</b>

Las Notas que se adjuntan son parte integrante de los Estados Financieros

  
SR LUIS ANALUISA  
GERENTE GENERAL

  
LCDO TONY GUEVARA  
CONTADOR



CONCILIACION DE UTILIDAD (PERDIDA) CON EL EFECTIVO NETO

PROVENIENTE DE ACTIVIDADES OPERATIVAS

AL 31 DE DICIEMBRE DEL 2011

(Expresado en dólares americanos)

.....Diciembre 31, .....

2.011

(Expresado en dólares americanos)

(Pérdida) Utilidad del Ejercicio (5.410,43)

Ajustes para conciliar la (Pérdida) Utilidad neta con el flujo de caja proveniente de actividades de operación

Depreciaciones	5.230,00
Amortizaciones	0,00
Compensación de pérdidas	0,00
Provisiones Imp. Renta y Part. Trabajadores	0,00

Efectivo Proveniente por Actividades Operativas antes de

Cambios en el capital de trabajo (180,43)

(Aumento) disminución en activo operativo:

Cuentas por Cobrar	(8.500,00)
Impuestos	223,66
Inventarios	(7.500,00)
Gastos Diferidos y Otros Activos	0,00

Aumento (disminución) en pasivo operativo:

Proveedores	2.999,76
Otras cuentas por pagar	0,00
Impuestos	0,00
Obligaciones laborales	0,00
Otros Pasivos	0,00

Flujo Caja Proveniente por Actividades Operativas (13.437,01)

0,00

Las Notas que se adjuntan son parte integrante de los Estados Financieros

SR LUIS ANALUISA  
GERENTE GENERAL

LCDO TONY GUEVARA  
CONTADOR

**AMERICANPLAST S.A.**

**NOTAS A LOS ESTADOS FINANCIEROS  
POR LOS AÑOS TERMINADOS EL 31 DE DICIEMBRE DEL 2010  
(Expresado en dólares americanos)**

**MOVIMIENTO DE PROPIEDAD PLANTA Y EQUIPO 2014**

Descripción	Saldo al 31/12/2010	Adiciones	Retiros Bajas	Ajustes	Transferencias Debitos	Créditos	Saldo al 31/12/2011	% Deprec.
<b>NO DEPRECIABLES</b>								
Construcciones en curso								
Terrenos	0,00	0,00	0,00	0,00	0,00	0,00	0,00	0,00
<b>Total No depreciables</b>	<b>0,00</b>	<b>0,00</b>	<b>0,00</b>	<b>0,00</b>	<b>0,00</b>	<b>0,00</b>	<b>0,00</b>	<b>0,00</b>
<b>COSTO</b>								
Edificios	65.000,00						65.000,00	5%
Maquinaria y equipo	45.000,00						45.000,00	10%
Equipos de oficina	0,00						0,00	10%
Muebles y enseres	0,00						0,00	10%
Equipo de computación	0,00						0,00	33%
Vehículos	0,00						0,00	20%
Otros activos	0,00						0,00	
<b>Total Costo</b>	<b>110.000,00</b>	<b>0,00</b>	<b>0,00</b>	<b>0,00</b>	<b>0,00</b>	<b>0,00</b>	<b>110.000,00</b>	
<b>DEPRECIACIÓN ACUMULADA</b>								
Depreciación Acumulada	7.750,00	5.230,00					12.980,00	
<b>Activo Fijo Neto</b>	<b>102.250,00</b>	<b>-5.230,00</b>	<b>0,00</b>	<b>0,00</b>	<b>0,00</b>	<b>0,00</b>	<b>97.020,00</b>	

