

**IDEPLAST IDEAS PLASTICAS CIA. LTDA.**

**ESTADOS FINANCIEROS**

**AL 31 DE DICIEMBRE DE 2010**

**CON EL INFORME DE LOS AUDITORES INDEPENDIENTES**



341

**IDEPLAST IDEAS PLASTICAS CIA. LTDA.**

**CONTENIDO:**

**INFORME DE LOS AUDITORES INDEPENDIENTES**


**BALANCES GENERALES**

**ESTADOS DE RESULTADOS**

**ESTADOS DE PATRIMONIO DE LOS SOCIOS**

**ESTADOS DE FLUJOS DE EFECTIVO**

**NOTAS A LOS ESTADOS FINANCIEROS**



**INFORME DE LOS AUDITORES INDEPENDIENTES**

A los Socios de  
Ideplast Ideas Plásticas Cía. Ltda.

***Informe sobre los Estados Financieros***

1. Hemos auditado el balance general adjunto de Ideplast Ideas Plásticas Cía. Ltda. al 31 de diciembre del 2010 y los correspondientes estados de resultados, de patrimonio de los accionistas y de flujos de efectivo por el año terminado en esa fecha, así como el resumen de políticas contables significativas y otras notas explicativas.

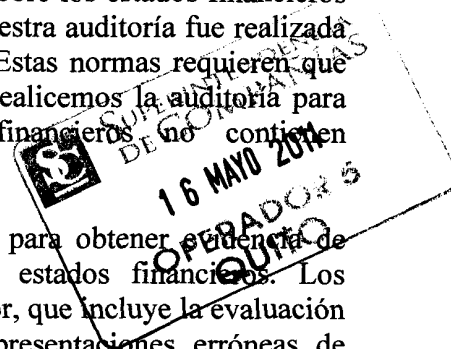
***Responsabilidad de la Administración por los Estados Financieros***

2. La Administración de Ideplast Ideas Plásticas Cía. Ltda. es responsable de la preparación y presentación razonable de estos estados financieros de acuerdo con Normas Ecuatorianas de Contabilidad. Esta responsabilidad incluye: diseñar, implementar y mantener el control interno pertinente a la preparación y presentación razonable de los estados financieros para que estén libres de representaciones erróneas de importancia relativa, ya sea como resultado de fraude o error; seleccionar y aplicar las políticas contables apropiadas; y realizar las estimaciones contables que sean razonables de acuerdo a las circunstancias.

***Responsabilidad del Auditor***

3. Nuestra responsabilidad consiste en expresar una opinión sobre los estados financieros al 31 de diciembre de 2010 basada en nuestra auditoría. Nuestra auditoría fue realizada de acuerdo con las Normas Internacionales de Auditoría. Estas normas requieren que cumplamos con requerimientos éticos y planifiquemos y realicemos la auditoría para obtener seguridad razonable de que los estados financieros no contienen representaciones erróneas de importancia relativa.

Una auditoría comprende la ejecución de procedimientos para obtener evidencia de auditoría sobre los saldos y las divulgaciones en los estados financieros. Los procedimientos seleccionados dependen del juicio del auditor, que incluye la evaluación del riesgo de que los estados financieros contengan representaciones erróneas de importancia relativa, ya sea como resultado de fraude o error. Al efectuar esta evaluación de riesgo, el auditor toma en consideración el control interno relevante de la Compañía para la preparación y presentación razonable de los estados financieros a fin de diseñar procedimientos de auditoría de acuerdo con las circunstancias, pero no con el propósito de expresar una opinión sobre la efectividad del control interno de la Compañía. Una auditoría también comprende la evaluación de si los principios de contabilidad aplicados son apropiados y si las estimaciones contables realizadas por la Administración son razonables, así como una evaluación de la presentación general de los estados financieros.



Consideramos que la evidencia de auditoría que hemos obtenido es suficiente y apropiada para proporcionarnos una base para nuestra opinión de auditoría.

### ***Opinión***

4. En nuestra opinión, los estados financieros adjuntos presentan razonablemente en todos sus aspectos significativos, la situación financiera de Ideplast Ideas Plásticas Cía. Ltda. al 31 de diciembre del 2010, los resultados de sus operaciones y sus flujos de efectivo por el año terminado a esa fecha de conformidad con Normas Ecuatorianas de Contabilidad.

### ***Asunto de Énfasis***


5. La Compañía prepara sus estados financieros en base a las Normas Ecuatorianas de Contabilidad, las cuales podrían diferir en ciertos aspectos de las Normas Internacionales de Información Financiera. Por lo tanto, los estados financieros adjuntos no tienen el propósito de presentar la posición financiera, resultados operativos y flujos de caja de Ideplast Ideas Plásticas Cía. Ltda. de conformidad con principios y prácticas de contabilidad generalmente aceptados en países y jurisdicciones diferentes a los de la República del Ecuador.

Marzo 25, 2011



Astrileg Cía. Ltda.  
Registro en la Superintendencia  
de Compañías No. 341

  
Dra. Cristina Trujillo  
Licencia No. 28301



**IDEPLAST IDEAS PLASTICAS CIA. LTDA.**


**BALANCE GENERAL**


**POR EL AÑO TERMINADO AL 31 DE DICIEMBRE DEL 2010**

(Expresado en U.S. dólares)

<b><u>ACTIVOS</u></b>	<b><u>Notas</u></b>	<b><u>2010</u></b>	<b><u>2009</u></b>
<b>ACTIVOS CORRIENTES:</b>			
Efectivo y equivalentes de efectivo		25,764	22,634
Cuentas por cobrar comerciales, netas	3	613,915	666,736
Inventarios	4	558,687	324,210
Gastos anticipados y otras cuentas por cobrar	5	<u>65,551</u>	<u>75,881</u>
Total activos corrientes		<u>1,263,917</u>	<u>1,089,461</u>
<b>ACTIVOS NO CORRIENTES:</b>			
Instalaciones, maquinaria y equipos, neto	6	893,814	956,077
Otros activos		<u>200</u>	<u>800</u>
Total activos no corrientes		<u>894,014</u>	<u>956,877</u>
<b>TOTAL ACTIVOS</b>		<u><u>2,157,931</u></u>	<u><u>2,046,338</u></u>
<b><u>PASIVOS Y PATRIMONIO DE LOS SOCIOS:</u></b>			
<b>PASIVOS CORRIENTES:</b>			
Obligaciones bancarias	7	350,000	-
Cuentas por pagar proveedores	8	648,786	1,350,927
Participación trabajadores	9	3,751	49,861
Impuesto a la renta por pagar	10	24,973	68,906
Gastos acumulados y otras cuentas por pagar	11	<u>83,292</u>	<u>41,198</u>
Total pasivos corrientes		<u>1,110,802</u>	<u>1,510,892</u>
<b>PASIVOS NO CORRIENTES:</b>			
Reserva jubilación patronal y desahucio	12	82,994	73,906
Cuenta por pagar largo plazo	13	<u>506,310</u>	<u>-</u>
Total pasivos no corrientes		<u>589,304</u>	<u>73,906</u>
<b>TOTAL PASIVOS</b>		<u><u>1,700,106</u></u>	<u><u>1,584,798</u></u>
<b>PATRIMONIO DE LOS SOCIOS:</b>			
Capital social	14	5,000	5,000
Reserva Legal	15	1,000	1,000
Resultados acumulados		<u>451,825</u>	<u>455,540</u>
Total patrimonio de los socios		<u>457,825</u>	<u>461,540</u>
<b>TOTAL PASIVOS Y PATRIMONIO DE LOS SOCIOS</b>		<u><u>2,157,931</u></u>	<u><u>2,046,338</u></u>

Véanse las notas que acompañan a los estados financieros

  
Ing. Hugo Freire  
Gerente General

  
Sra. Sandra Rivera  
Contadora General

**IDEPLAST IDEAS PLASTICAS CIA. LTDA.**

**ESTADO DE RESULTADOS**

**POR EL AÑO TERMINADO AL 31 DE DICIEMBRE DEL 2010**


(Expresado en U.S. dólares)

	<u>Notas</u>	<u>2010</u>	<u>2009</u>
VENTAS NETAS		2,647,348	3,148,816
COSTO DE VENTAS		<u>(2,198,796)</u>	<u>(2,388,814)</u>
UTILIDAD BRUTA		<u>448,552</u>	<u>760,002</u>
GASTOS OPERACIONALES			
Venta y distribución		72,390	87,386
Administración		<u>325,587</u>	<u>312,407</u>
Total gastos operacionales		<u>397,977</u>	<u>399,793</u>
UTILIDAD OPERACIONAL		<u>50,575</u>	<u>360,209</u>
OTROS GASTOS / INGRESOS NETOS:			
Gastos financieros		(21,385)	(33,713)
Otros, netos		<u>(4,181)</u>	<u>(10,658)</u>
Total otros (gastos) / ingresos netos		<u>(25,566)</u>	<u>(44,371)</u>
Utilidad antes de participación trabajadores en las utilidades e impuesto a la renta		<u>25,009</u>	<u>315,838</u>
MENOS:			
Participación a trabajadores	9	3,751	49,861
Impuesto a la renta	10	<u>24,973</u>	<u>68,906</u>
Total		<u>28,724</u>	<u>118,767</u>
PERDIDA / UTILIDAD NETA DEL EJERCICIO		<u>(3,715)</u>	<u>197,071</u>

Véanse las notas que acompañan a los estados financieros.



Ing. Hugo Freire  
Gerente General



Sra. Sandra Rivera  
Contadora General


**IDEPLAST IDEAS PLASTICAS CIA. LTDA.**

**ESTADO DE PATRIMONIO DE LOS SOCIOS**  
**POR EL AÑO TERMINADO AL 31 DE DICIEMBRE DEL 2010**  
(Expresado en U.S. dólares)

	Capital Social ( nota 14)	Reserva Legal (nota 15)	Resultados Acumulados	Total
Saldos al 31 de diciembre del 2008	5,000	1,000	258,469	264,469
Utilidad del ejercicio	-	-	197,071	197,071
Saldos al 31 de diciembre del 2009	5,000	1,000	455,540	461,540
Pérdida del ejercicio	-	-	(3,715)	(3,715)
Saldos al 31 de diciembre del 2010	5,000	1,000	451,825	457,825

Véanse las notas que acompañan a los estados financieros

  
Ing. Hugo Freire  
Gerente General

  
Sra. Sandra Rivera  
Contadora General

**IDEPLAST IDEAS PLASTICAS CIA. LTDA.**

**ESTADO DE FLUJOS DE EFECTIVO**

**POR EL AÑO TERMINADO AL 31 DE DICIEMBRE DEL 2010**

(Expresado en U.S. dólares)

<b>FLUJOS DE EFECTIVO EN ACTIVIDADES DE OPERACIÓN:</b>	<b><u>2010</u></b>	<b><u>2009</u></b>
Recibido de Clientes	2,695,284	3,331,152
Pagado a proveedores y empleados	(3,330,925)	(2,740,585)
Intereses pagados	(21,385)	(33,713)
Participación a trabajadores	(49,861)	(20,336)
Impuesto a la renta	(68,906)	(26,466)
Otros ingresos y (gastos) neto	<u>(4,181)</u>	<u>(10,658)</u>
Efectivo neto (usado en) proveniente de actividades de operación	<u>(779,974)</u>	<u>499,394</u>
<b>FLUJOS DE EFECTIVO EN ACTIVIDADES DE INVERSIÓN:</b>		
Adquisición de propiedades, muebles y equipos	<u>(73,206)</u>	<u>(36,653)</u>
Efectivo neto (usado en) actividades de inversión	<u>(73,206)</u>	<u>(36,653)</u>
<b>FLUJOS DE EFECTIVO EN ACTIVIDADES DE FINANCIAMIENTO:</b>		
Obligaciones Bancarias	350,000	(454,461)
Cuentas por pagar largo plazo	<u>506,310</u>	<u>-</u>
Efectivo neto proveniente de (usado en) actividades de financiamiento	<u>856,310</u>	<u>(454,461)</u>
Aumento neto del efectivo y sus equivalentes	3,130	8,280
Efectivo y equivalentes de efectivo al inicio del año	<u>22,634</u>	<u>14,354</u>
Efectivo y equivalentes de efectivo al final del año	<u>25,764</u>	<u>22,634</u>

***(Continúa...)***




**IDEPLAST IDEAS PLASTICAS CIA. LTDA.**


**ESTADO DE FLUJOS DE EFECTIVO (Continuación...)  
POR EL AÑO TERMINADO AL 31 DE DICIEMBRE DEL 2010**  
(Expresado en U.S. dólares)

<b>CONCILIACIÓN DE LA UTILIDAD / PERDIDA NETA CON EL EFECTIVO NETO PROVENIENTE DE ACTIVIDADES DE OPERACIÓN:</b>	<b><u>2010</u></b>	<b><u>2009</u></b>
---	--------------------	--------------------

(Pérdida) / Utilidad neta	(3,715)	197,071
Ajustes por:		
Depreciación de propiedades, muebles y equipos	135,469	131,755
Provisión para cuentas incobrables	4,885	5,619
Provisión trabajadores	3,751	49,861
Provisión Impuesto a la renta	24,973	68,906
Provisión jubilación patronal/desahucio	9,701	18,791
Amortizaciones	8,717	15,579
Efectivo proveniente de actividades operativas antes de cambios en el capital de trabajo:		
Disminución en cuentas por cobrar comerciales	47,936	182,335
Aumento / Disminución en inventarios	(234,477)	385,219
Disminución en cuentas por pagar a proveedores	(702,141)	(659,254)
Variación neta en otros activos y pasivos	<u>(75,073)</u>	<u>103,512</u>

<b>EFFECTIVO NETO (USADO EN) PROVENIENTE DE ACTIVIDADES DE OPERACIÓN</b>	<b><u>(779,974)</u></b>	<b><u>499,394</u></b>
--	-------------------------	-----------------------

  
Ing. Hugo Freire  
Gerente General

  
Sra. Sandra Rivera  
Contadora General

## **IDEPLAST IDEAS PLASTICAS CIA. LTDA.**

### **NOTAS A LOS ESTADOS FINANCIEROS POR EL AÑO TERMINADO AL 31 DE DICIEMBRE DEL 2010**

#### **1. OPERACIONES Y ENTORNO ECONÓMICO**

IDEPLAST IDEAS PLASTICAS CIA.LTDA., se constituyó en la ciudad de Quito el 13 de diciembre del 2006. Su objeto social es la industrialización y comercialización de productos plásticos; así como la importación, exportación, distribución, producción, ensamblaje de equipo, herramientas, partes, y piezas, para las diferentes ramas de la actividad industrial y comercial.

La compañía prepara sus estados financieros en U.S. dólares. La moneda de curso legal del Ecuador.

La inflación registrada del 3% por la variación en los índices de precios al consumidor, afecta la comparabilidad de determinados importes contenidos en los estados financieros adjuntos por el año que terminó el 31 de diciembre del 2010. Por esta razón, dichos estados financieros deben ser leídos considerando esta circunstancia, principalmente si se los analiza comparativamente.

#### **2. PRINCIPALES POLÍTICAS CONTABLES**

##### **Principios contables ecuatorianos**

La Compañía está sujeta al control de la Superintendencia de Compañías y a las políticas contables autorizadas por esta. Estas políticas se basan en las Normas Ecuatorianas de Contabilidad - NEC, las mismas requieren que la Administración realice ciertas estimaciones y establezca algunos supuestos propios a la actividad económica de la empresa, con el fin de determinar la valuación y presentación de algunas partidas que forman parte de los estados financieros. Dichas estimaciones y supuestos en opinión de la Administración, se basaron en la mejor utilización de la información disponible al momento, los mismos podrían llegar a diferir de sus efectos finales.

Las principales políticas contables seguidas por la Compañía son las siguientes:

**Efectivo y equivalentes de efectivo.-** Constituyen el efectivo disponible y los saldos en bancos.

**Ventas y costo de ventas.-** Se reconocen en los resultados del período en que se realiza la transferencia de dominio de los productos.

**Cuentas por cobrar comerciales y otras cuentas por cobrar.-** Se encuentran registradas a su valor nominal e incluyen una provisión para reducir su valor al de

probable realización. Dicha provisión se constituye en función de un análisis de la probabilidad de recuperación de las cuentas por cobrar.

**Valuación de Inventarios.-** Los inventarios se encuentran valorados a su costo de adquisición que no exceden a los correspondientes valores netos de realización. Los inventarios en tránsito se presentan al costo de las facturas más otros cargos relacionados con la importación.

**Valuación de Propiedad, Mueble y Equipo.-** Al costo de adquisición. El costo de las instalaciones, maquinaria y equipos se deprecia de acuerdo con el método de línea recta en función de los años de vida útil estimada, de acuerdo a los siguientes porcentajes:

Activos	%
Instalaciones, maquinaria, muebles y equipo de oficina	10
Equipos de computación	33

**Participación a Trabajadores e Impuesto a la Renta.-** Se reconocen en los resultados del período y se constituyen conforme a la ley, 15% de participación trabajadores y 25% para el impuesto a la renta (Ver notas 9 y 10).

Para el cálculo del impuesto a la renta del ejercicio 2010, de conformidad a lo establecido en el Art. 41 de la Ley Orgánica de Régimen Tributario Interno y al Reglamento para la Aplicación a la Ley Orgánica de Régimen Tributario Interno emitido mediante Decreto Ejecutivo 374 publicado en el Suplemento del Registro Oficial 209 de junio 8 del 2010, las compañías deberán considerar como impuesto a la renta del ejercicio el mayor valor entre el anticipo calculado para el año 2010 (ver nota 10) conforme a lo establecido en la normativa vigente y el impuesto a la renta causado.

**Tarifa impuesto a la renta año 2011 y sucesivos.-** De conformidad con el Código Orgánico de la Producción, Comercio e Inversiones promulgado en el Suplemento del Registro Oficial No. 351 de fecha diciembre 29 de 2010, se incluye entre otros aspectos tributarios la reducción progresiva en tres puntos porcentuales en la tarifa de impuesto a la renta para sociedades, así tenemos: 24% para el año 2011, 23% para el año 2012 y 22% a partir del año 2013.

**Provisión para Jubilación y Desahucio.-** Se lleva a resultados, basados en el correspondiente cálculo matemático actuarial efectuado por un profesional independiente. (Ver nota 12).

**Transición a Normas Internacionales de Información Financiera “NIIF”.-** En noviembre del 2008 la Superintendencia de Compañías, mediante Resolución No.08.G.DSC.010 estableció un cronograma de aplicación obligatoria de las Normas Internacionales de Información Financiera “NIIF” por medio del cual estas normas entrarán en vigencia a partir de enero del 2010 hasta el 1 de enero del 2012, dependiendo del grupo de empresas en que se ubique la Compañía. Para el caso de la Compañía, las NIIF entrarían en vigencia a partir del 1 de enero del 2012.

En diciembre del 2009 la Superintendencia de Compañías mediante Resolución SC.DS.G.09.006 emite el instructivo complementario para la implementación de las NIIFs, el cual, entre otros aspectos, indica que las NIIF que deben aplicarse son aquellas vigentes, traducidas al idioma castellano por la Fundación de Normas Internacionales de Información Financiera – NIIF, siguiendo el cronograma de implementación.

### **Porcentajes de variación de los índices de precios al consumidor**

El siguiente cuadro preparado por el Instituto Nacional de Estadística y Censos presenta información relacionada con el porcentaje de variación en los índices de precios al consumidor.

<b><u>Año</u></b>	<b><u>Variación Porcentual</u></b>
2007	3
2008	9
2009	4
2010	3

### **3. CUENTAS POR COBRAR COMERCIALES**

Las cuentas por cobrar comerciales al 31 de diciembre del 2010 están conformadas de la siguiente manera:

	<b><u>2010</u></b>	<b><u>2009</u></b>
	<b>(en U.S. dólares)</b>	
Clientes	535,461	581,417
Clientes relacionados (Ver nota 16)	<u>95,852</u>	<u>97,832</u>
Total clientes	631,313	679,249
Provisión para cuentas incobrables	<u>(17,398)</u>	<u>(12,513)</u>
Total	<u><u>613,915</u></u>	<u><u>666,736</u></u>

Los movimientos de la provisión para cuentas incobrables fueron como siguen:

	<b><u>2010</u></b>	<b><u>2009</u></b>
	<b>(en U.S. dólares)</b>	
Saldos al inicio del año	12,513	6,894
Provisión del año	<u>4,885</u>	<u>5,619</u>
Total	<u><u>17,398</u></u>	<u><u>12,513</u></u>

#### 4. INVENTARIOS

Un resumen de inventarios al 31 de diciembre del 2010 es como sigue:

	<u>2010</u> (en U.S. dólares)	<u>2009</u>
Materia prima	416,043	263,206
Materiales	996	237
Productos terminados	93,574	60,092
Productos en proceso	43,856	-
Bienes no producidos	1,617	252
Importaciones en tránsito	<u>2,600</u>	<u>423</u>
Total	<u>558,686</u>	<u>324,210</u>

#### 5. GASTOS ANTICIPADOS Y OTRAS CUENTAS POR COBRAR

Los gastos anticipados y otras cuentas por cobrar al 31 de diciembre del 2010 están conformados de la siguiente manera:

	<u>2010</u> (en U.S. dólares)	<u>2009</u>
Anticipo del impuesto a la renta	44,520	41,388
Empleados	509	1,321
Anticipo socios (Ver nota 16)	185	84
Otras cuentas por cobrar	16,115	11,029
Gastos anticipados	<u>4,222</u>	<u>22,059</u>
Total	<u>65,551</u>	<u>75,881</u>

#### 6. PROPIEDAD, MUEBLES Y EQUIPO

Al 31 de diciembre del 2010 y comprenden:

	<u>2010</u> (en U.S. dólares)	<u>2009</u>
Instalaciones	24,084	20,980
Equipos de oficina	810	810
Maquinaria y equipo	1,279,440	1,212,664
Equipo de computación	24,846	21,525
Muebles y enseres	<u>4,301</u>	<u>4,301</u>
Total	1,333,481	1,260,280
Depreciación acumulada	<u>(439,667)</u>	<u>(304,203)</u>
Total propiedad, muebles y equipo netos	<u>893,814</u>	<u>956,077</u>

Los movimientos de la propiedad, muebles y equipo fueron como siguen:

	<u>2010</u> (en U.S. dólares)	<u>2009</u>
Saldos netos al inicio del año	956,077	1,051,179
Adquisiciones	73,206	36,653
Depreciación	<u>(135,469)</u>	<u>(131,755)</u>
Saldos netos al finalizar el año	<u>893,814</u>	<u>956,077</u>

## 7. OBLIGACIONES BANCARIAS

Al 31 de diciembre del 2010 las obligaciones bancarias son como sigue:

		<u>2010</u> (en U.S. dólares)		
<u>BANCO</u>	<u>Operación No</u>	<u>Total</u>	<u>Días</u>	<u>Interés anual</u> %
Banco Bolivariano (1)	0500018075	100,000	364	9,63%
Banco Bolivariano (1)	0500018631	<u>250,000</u>	465	9,63%
Total		<u>350,000</u>		

(1) Estos préstamos se encuentran garantizados por dos valores en custodia (contratos de mutuo) que totalizan USD 550,000.

## 8. CUENTAS POR PAGAR PROVEEDORES

Las cuentas por pagar al 31 de diciembre del 2010 se resumen:

	<u>2010</u> (en U.S. dólares)	<u>2009</u>
Proveedores del exterior	190,288	524,635
Proveedores locales (Ver nota 16)	458,498	110,967
Compañías relacionados (Ver nota 16)	<u>-</u>	<u>715,325</u>
Total	<u>648,786</u>	<u>1,350,927</u>

## 9. PARTICIPACIÓN A TRABAJADORES

De conformidad con disposiciones legales vigentes, los trabajadores tienen derecho a participar en las utilidades anuales de la empresa en un 15% de la utilidad neta considerada para efectos del cálculo del impuesto a la renta.

Los movimientos de la provisión de la participación a trabajadores fueron como siguen:

	<u>2010</u> (en U.S. dólares)	<u>2009</u>
Saldos al inicio del año	49,861	20,336
Provisión del año	3,751	49,861
Pagos efectuados	<u>(49,861)</u>	<u>(20,336)</u>
Saldos al finalizar el año	<u>3,751</u>	<u>49,861</u>

## 10. IMPUESTO A LA RENTA

La provisión para el impuesto a la renta conforme a disposiciones legales vigentes, se calcula a la tarifa del 25% sobre las utilidades sujetas a distribución y del 15% sobre las utilidades sujetas a capitalización. Hasta el año 2009, los dividendos en efectivo que se declaren o distribuyan a favor de accionistas nacionales o extranjeros no se encuentran sujetos a retención adicional alguna. A partir del año 2010 los dividendos distribuidos a favor de accionistas personas naturales residentes en el Ecuador y de sociedades domiciliadas en jurisdicciones de menor imposición o en paraísos fiscales, se encuentran gravados para efectos de impuesto a la renta. La conciliación de la utilidad según estados financieros y la utilidad gravable es la siguiente:

	<u>2010</u> (en U.S. dólares)	<u>2009</u>
Utilidad según estados financieros	25,009	315,838
Gastos no deducibles	17,374	16,569
Participación trabajadores	(3,751)	(49,861)
Deducción por incremento neto de empleados	(6,202)	-
Deducción por pago a discapacitados	<u>(4,320)</u>	<u>(6,921)</u>
Utilidad Tributaria	28,110	275,625
25% impuesto a la renta del ejercicio	<u>7,028</u>	<u>68,906</u>
Anticipo calculado a renta año 2010 (1)	<u>24,973</u>	-
Impuesto a la renta cargado a resultados	<u>24,973</u>	<u>68,906</u>

- (1) El anticipo mínimo calculado para el ejercicio 2010 es de USD 24,973, el impuesto a la renta causado es de USD 7,028; en consecuencia, la Compañía registró USD 24,973 en resultados como impuesto a la renta.

Los movimientos de la provisión para impuesto a la renta fueron como siguen:

	<u>2010</u> (en U.S. dólares)	<u>2009</u>
Saldos al inicio del año	27,518	(16,692)
Provisión del año	24,973	68,906
Pagos efectuados	(27,518)	-
Anticipo de impuesto a la renta	(276)	-
Impuestos anticipados	<u>(44,242)</u>	<u>(24,696)</u>
Saldos al fin del año	<u>(19,545)</u>	<u>27,518</u>

## 11. GASTOS ACUMULADOS Y OTRAS CUENTAS POR PAGAR

Al 31 de diciembre del 2010 un resumen de gastos acumulados y otras cuentas por pagar es como sigue:

	<u>2010</u>	<u>2009</u>
	(en U. S. dólares)	
Impuestos por pagar	23,420	4,851
Beneficios Sociales	18,195	7,197
Obligaciones al IESS	8,112	7,908
Otras cuentas por pagar	<u>33,565</u>	<u>21,242</u>
Total	<u>83,292</u>	<u>41,198</u>

## 12. PROVISIÓN PARA JUBILACIÓN PATRONAL Y DESAHUCIO

**Jubilación.-** Conforme a disposiciones del Código del Trabajo Ecuatoriano, existe la obligación por parte del empleador de otorgar jubilación patronal sin perjuicio de la jubilación que les corresponde por parte del IESS a los trabajadores que por veinte años o más hubieren prestado sus servicios en forma continuada o interrumpida, tendrán derecho a ser jubilados por sus empleadores sin perjuicio de la jubilación que les corresponde en su condición de afiliados al Instituto Ecuatoriano de Seguridad Social.

**Desahucio.-** Conforme a disposiciones del Código del Trabajo Ecuatoriano, en los casos de terminación de la relación laboral por desahucio solicitado por el empleador o por el trabajador, el empleador bonificará al trabajador con el 25% del equivalente a la última remuneración mensual por cada uno de los años de servicio prestados a la misma empresa o empleador

Dichas provisiones anualmente se llevan a los resultados del ejercicio y están sustentadas en un estudio actuarial realizado por un profesional independiente.

El movimiento de las reservas para jubilación patronal e indemnizaciones al 31 de diciembre del 2010 es como sigue:

	<u>2010</u> (en U.S. dólares)		
	<u>Jubilación Patronal</u>	<u>Provisión Desahucio</u>	<u>Total</u>
Saldos al inicio del año	47,406	26,500	73,906
Provisión del año	6,432	3,269	9,701
Ajuste provisión	-	(613)	(613)
Saldos al fin del año	<u>53,838</u>	<u>29,156</u>	<u>82,994</u>



	<u>2009</u> (en U.S. dólares)		
	<u>Jubilación Patronal</u>	<u>Provisión Desahucio</u>	<u>Total</u>
Saldos al inicio del año	37,721	17,394	55,115
Provisión del año	<u>9,685</u>	<u>9,106</u>	<u>18,791</u>
Saldos al fin del año	<u>47,406</u>	<u>26,500</u>	<u>73,906</u>

### 13. CUENTA POR PAGAR LARGO PLAZO

Corresponden a un préstamo al 31 de diciembre del 2010 por USD 506,310 otorgado por la Compañía Fupel Cía. Ltda., pagadero al vencimiento en diciembre del 2013, con un interés fijo anual del 4.55%.

### 14. CAPITAL SOCIAL

Al 31 de diciembre del 2010 el capital social es de USD 5,000 dividido en cinco mil participaciones de USD 1 dólar de valor nominal cada una.

### 15. RESERVA LEGAL

La Ley de Compañías requiere que por lo menos el 5% de la utilidad anual sea apropiado como reserva legal hasta que ésta como mínimo alcance el 20% del capital social. Esta reserva no es disponible para el pago de dividendos en efectivo pero puede ser capitalizada en su totalidad.

### 16. TRANSACCIONES CON PARTES RELACIONADAS

Al 31 de diciembre del 2010, las principales transacciones con partes relacionadas, se resumen de la siguiente manera:

	<u>2010</u> (en U.S. dólares)	<u>2009</u>
VENTAS:		
Fupel Cía. Ltda.	280,650	304,037
Indutap Cía. Ltda.	10,506	18,132
Floralpack Cía. Ltda.	13,671	11,835
Polipack Cía. Ltda.	<u>3,700</u>	<u>-</u>
	<u><u>308,527</u></u>	<u><u>334,004</u></u>
COMPRAS:		
Fupel Cía. Ltda.	9,929	45,980
Indutap Cía. Ltda.	100	5,003
Polipack Cía. Ltda.	18,160	84,457
Floralpack Cía. Ltda.	47,348	6,068
Burgos Villamar Hugo	54,135	-
Inmobiliaria ZG S.A.	<u>120,000</u>	<u>-</u>
	<u><u>249,672</u></u>	<u><u>141,508</u></u>

*Continúa....*

***Continuación.....***

**ACTIVO:**

**Cuentas por cobrar: (Ver nota 3)**

Fupel Cía. Ltda.	95,852	95,074
Indutap Cía. Ltda.	-	2,758
	<u>95,852</u>	<u>97,832</u>

**Otras cuentas por cobrar (Ver nota 5)**

Anticipo socios	185	84
-----------------	-----	----

**PASIVO:**

**Cuentas por pagar: (Ver nota 8)**

Fupel Cía. Ltda.	3,506	710,290
Polipack Cía. Ltda.	1,219	408
Indutap Cía. Ltda.	-	3,419
Floralpack Cía. Ltda.	1,690	1,208
Inmobiliaria ZG S.A.	19,120	-
Burgos Villamar Hugo	7,371	-
	<u>32,906</u>	<u>715,325</u>

**Cuenta por Pagar largo plazo (Ver nota 13)**

Fupel Cía. Ltda.	<u>506,310</u>	<u>-</u>
------------------	----------------	----------

Estas transacciones se realizan en condiciones similares que con terceros.

**16. EVENTOS SUBSECUENTES**

Entre al 31 de diciembre del 2010 y la fecha del informe de los auditores independientes (marzo 25, del 2011) no se produjeron eventos que en opinión de la Administración de la Compañía pudieron tener un efecto importante sobre los estados financieros.