

DECLARACIÓN DEL IMPUESTO A LA RENTA Y PRESENTACIÓN

DE BALANCES FORMULARIO ÚNICO SOCIEDADES Y

No. FORMULARIO

ESTABLECIMIENTOS PERMANENTES

26794323

NAC-DGER2008-1520

(O)ORIGINAL - (S)SUSTITUTIVA

031 0

AÑO 102 2009

No. FORMULARIO QUE SUSTITUYE

104

200 IDENTIFICACIÓN DEL SUJETO PASIVO

EXPEDIENTE

203

RUC 201 1792064295001

202 BP7 ENERGY ECUADOR CIA. LTDA

OPERACIONES CON PARTES RELACIONADAS DEL EXTERIOR EN EL EJERCICIO FISCAL (INFORMATIVO)

Activo con partes relacionadas del exterior	011		0	Ingreso con partes relacionadas del exterior	013		0
Pasivo con partes relacionadas del exterior	012		34,588.13	Egreso con partes relacionadas del exterior	014		0
TOTAL OPERACIONES CON PARTES RELACIONADAS DEL EXTERIOR (011 + 012 + 013 + 014)					015		34,588.13

ESTADO DE SITUACIÓN

ESTADO DE RESULTADOS


ACTIVO

INGRESOS

ACTIVO CORRIENTE		Ventas netas locales gravadas con tarifa 12%		601	
Caja, bancos	311	11,937.25	Ventas netas locales gravadas con tarifa 0%	602	0
Inversiones corrientes	312	0	Exportaciones netas	603	0
Cuentas y documentos por cobrar clientes - corriente			Otros ingresos provenientes del exterior	604	0
Relacionados / Locales	313	0	Rendimientos financieros	605	0
Relacionados / Del exterior	314	0	Otras rentas gravadas	606	0
No relacionados / Locales	315	0	Utilidad en venta de activos fijos	607	0
No relacionados / Del exterior	316	0	Dividendos percibidos locales	608	0
Otras cuentas y documentos por cobrar - corriente			Rentas exentas provenientes de donaciones y aportaciones		
Relacionados / Locales	317	0	De recursos públicos	609	0
Relacionados / Del exterior	318	0	De otras locales	610	0
No relacionados / Locales	319	1,500	Del exterior	611	0
No relacionados / Del exterior	320	0	Otras rentas exentas	612	0
(-) Provisión cuentas incobrables	321	0	TOTAL INGRESOS (Sumar del 601 al 612)	699	0
Crédito tributario a favor del sujeto pasivo (IVA)	323	14,470.48			
Crédito tributario a favor del sujeto pasivo (RENTA)	324	15.72	Ventas netas de activos fijos (informativo)	691	0
Inventario de materia prima	325	0	Ingresos por reembolso como intermediario (informativo)	692	0
Inventario de productos en proceso	326	0			
Inventario de suministros y materiales	327	0			
Inventario de prod. terminados y mercad. en almacén	328	0	COSTOS Y GASTOS		
Mercaderías en tránsito	329	0			
Inventario repuestos, herramientas y accesorios	330	0	Inventario inicial de bienes no producidos por		
Activos pagados por anticipado	331	0	el sujeto pasivo	701	0
Otros activos corrientes	332	0	Compras netas locales de bienes no producidos por		
TOTAL ACTIVO CORRIENTE	339	27,923.45	el sujeto pasivo	702	0
ACTIVO FIJO			Importaciones de bienes no producidos por		
Inmuebles (excepto terrenos)	341	0	el sujeto pasivo	703	0
Naves, aeronaves, barcasas y similares	342	0	(-) Inventario final de bienes no producidos por	704	0
Muebles y enseres	343	0	el sujeto pasivo		
Maquinaria, equipo e instalaciones	344	0	Inventario inicial de materia prima	705	0
Equipo de computación y software	345	0	Compras netas locales de materia prima	706	0
Vehículos, equipo de transporte y camión móvil	346	0	Importaciones de materia prima	707	0
Otros activos fijos	347	0	(-) Inventario final de materia prima	708	0
(-) Depreciación acumulada activo fijo	348	0	Inventario inicial de productos en proceso	709	0
Terrenos	349	0	(-) Inventario final de productos en proceso	710	0
Obras en proceso	350	0	Inventario inicial de productos terminados	711	0
TOTAL ACTIVO FIJOS	369	0	(-) Inventario final de productos terminados	712	0
ACTIVO DIFERIDO (INTANGIBLE)			Sueldos, salarios y demás remuneraciones que	713	0

<https://declaraciones.sri.gov.ec/rec-declaraciones-internet/consultas/reporteDeclaracio...> 15/04/2010

Marcas, patentes, derechos de llave y otros similares	371	0	constituyen materia gravada del IESS	715	0	716	8,535.18
Gastos de organización y constitución	373	0	Beneficios sociales, indemnizaciones y otras remuneraciones				
Gastos de investigación, exploración y similares	375	0	que no constituyen materia gravada del IESS	717	0	718	15,111.24
Otros activos diferidos	377	0	Aporte a la seguridad social (incluye fondo de reserva)	719	0	720	2,521.41
(-) Amortización acumulada	378	0	Honorarios profesionales y dietas	721	0	722	13,462.63
TOTAL ACTIVO DIFERIDO	379	0	Honorarios a extranjeros por servicios ocasionales	723	0	724	0
ACTIVO LARGO PLAZO			Arrendamiento de inmuebles	725	0	726	0
Inversiones largo plazo / Acciones y participaciones	381	0	Mantenimiento y reparaciones	727	0	728	0
Inversiones largo plazo / Otras	382	0	Combustibles	729	0	730	0
Cuentas y documentos por cobrar clientes - largo plazo			Promoción y publicidad	731	0	732	0
Relacionados / Locales	383	0	Suministros y materiales	733	0	734	24
Relacionados / Del exterior	384	0	Transporte	735	0	736	0
No relacionados / Locales	385	0	Provisiones / Para jubilación patronal	737	0	738	0
No relacionados / Del exterior	386	0	Provisiones / Para desahucio	739	0	740	0
Otras cuentas y documentos por cobrar - largo plazo			Provisiones / Para cuentas incobrables			742	0
Relacionados / Locales	387	0	Provisiones / Otras provisiones	743	0	744	0
Relacionados / Del exterior	388	0	Arrendamiento mercantil / Local	745	0	746	0
No relacionados / Locales	389	0	Arrendamiento mercantil / Del exterior	747	0	748	0
No relacionados / Del exterior	390	0	Comisiones / Local	749	0	750	304.31
(-) Provisión cuentas incobrables	391	0	Comisiones / Del exterior	751	0	752	0
Otros activos largo plazo	392	0	Intereses bancarios				
TOTAL ACTIVO LARGO PLAZO	397	0	Local	753	0	754	0
TOTAL DEL ACTIVO (339 + 369 + 379 + 387)	399	27,923.45	Del exterior	755	0	756	0
PASIVO			Intereses pagados a terceros				
PASIVO CORRIENTE			Relacionados / Local	757	0	758	0
Cuentas y documentos por pagar proveedores - corriente			Relacionados / Del exterior	759	0	760	0
Relacionados / Locales	411	0	No relacionados / Local	761	0	762	0
Relacionados / Del exterior	412	0	No relacionados / Del exterior	763	0	764	0
No relacionados / Locales	413	1,517.5	Pérdida en venta de activos / Relacionadas	765	0	766	0
No relacionados / Del exterior	414	0	Pérdida en venta de activos / No relacionadas	767	0	768	0
Obligaciones con instituciones financieras - corriente			Otras pérdidas	769	0	770	0
Locales	415	0	Seguros y reaseguros (primas y cesiones)	771	0	772	0
Del exterior	416	0	Gastos indirectos asignados desde el exterior				
Préstamos de accionistas / Locales	417	0	por partes relacionadas	773	0	774	0
Préstamos de accionistas / Del exterior	418	34,588.13	Gastos de gestión			775	0
Otras cuentas y documentos por pagar - corriente			Impuestos, contribuciones y otros			776	392.23
Relacionados / Locales	419	0	Gastos de viaje	777	0	778	0
Relacionados / Del exterior	420	0	IVA que se carga al costo o gasto	779	0	780	1,600
No relacionados / Locales	421	456.92	Depreciación de activos fijos / Acelerada	781	0	782	0
No relacionados / Del exterior	422	0	Depreciación de activos fijos / No acelerada	783	0	784	0
Impuesto a la renta por pagar del ejercicio	423	0	Amortizaciones	785	0	786	0
Participación trabajadores por pagar del ejercicio	424	0	Servicios públicos	787	0	788	0
Transferencias casa matriz y sucursales (del exterior)	425	0	Pagos por otros servicios	789	0	790	2,044.65
Crédito a mutuo	426	0	Pagos por otros bienes	791	0	792	0
Obligaciones emitidas corto plazo	427	0	TOTAL COSTOS	797	0		
Provisiones	428	0	TOTAL GASTOS			798	43,995.65
TOTAL PASIVO CORRIENTE	439	36,562.55	TOTAL COSTOS Y GASTOS (797 + 798)			799	43,995.65
PASIVO LARGO PLAZO			Baja de inventario (informativo)			794	0
Cuentas y documentos por pagar proveedores - largo plazo			Pago por reembolso como reembolsante (informativo)			795	0
Relacionados / Locales	441	0	Pago por reembolso como intermediario (informativo)			796	0
Relacionados / Del exterior	442	0					
No relacionados / Locales	443	0					
No relacionados / Del exterior	444	0					
Obligaciones con instituciones financieras - largo plazo							
Locales	445	0					
Del exterior	446	0	UTILIDAD DEL EJERCICIO (Si 699 - 799 mayor a 0)			801	0
Préstamos de accionistas / Locales	447	0	PERDIDA DEL EJERCICIO (Si 699 - 799 mayor a 0)			802	43,995.65
Préstamos de accionistas / Del exterior	448	0	(-) 15% Participación a trabajadores			811	0




Otras cuentas y documentos por pagar - largo plazo		(-) 100% Dividendos percibidos exentos (Campo 608)	812	<input type="text" value="0"/>
Relacionados / Locales	449	<input type="text" value="0"/> (-) 100% Otras rentas exentas (609+610+611+612)	813	<input type="text" value="0"/>
Relacionados / Del exterior	450	<input type="text" value="0"/> (+) Gastos no deducibles locales	814	<input type="text" value="0"/>
No relacionados / Locales	451	<input type="text" value="0"/> (+) Gastos no deducibles del exterior	815	<input type="text" value="0"/>
No relacionados / Del exterior	452	<input type="text" value="0"/> (+) Gastos incurridos para generar ingresos exentos	816	<input type="text" value="0"/>
Transferencias casa matriz y sucursales (del exterior)	453	<input type="text" value="0"/> (+) Participación trabajadores atribuibles a ingresos exentos	817	<input type="text" value="0"/>
Crédito a mutuo	454	<input type="text" value="0"/> (-) Amortización pérdidas tributarias de años anteriores	818	<input type="text" value="0"/>
Obligaciones emitidas largo plazo	455	<input type="text" value="0"/> (-) Deducciones por leyes especiales	819	<input type="text" value="0"/>
Provisiones para jubilación patronal	456	<input type="text" value="0"/> (+) Ajuste por precios de transferencia	820	<input type="text" value="0"/>
Provisiones para desahucio	457	<input type="text" value="0"/> (-) Deducción por incremento neto de empleados	821	<input type="text" value="0"/>
Otras provisiones	458	<input type="text" value="0"/> (-) Deducción por pago a trabajadores con discapacidad	822	<input type="text" value="0"/>
TOTAL PASIVO LARGO PLAZO	469	<input type="text" value="0"/>		
Pasivos diferidos	479	<input type="text" value="0"/> UTILIDAD GRAVABLE	829	<input type="text" value="0"/>
Otros pasivos	489	<input type="text" value="0"/> PÉRDIDA	839	<input type="text" value="43.995.65"/>
TOTAL DEL PASIVO (439 + 469 + 479 + 489)	499	<input type="text" value="36.562.55"/>		
PATRIMONIO NETO				
Capital suscrito y/o asignado	501	<input type="text" value="1.000"/> Saldo utilidad gravable	841	<input type="text" value="0"/>
(-) Capital suscrito no pagado, acciones en tesorería	503	<input type="text" value="0"/> Total impuesto causado	842	<input type="text" value="0"/>
Aportes de socios o accionistas para futura capitalización	505	<input type="text" value="212.799.15"/> (-) Anticipo pagado	851	<input type="text" value="0"/>
Reserva legal	507	<input type="text" value="0"/> (-) Retenciones en la fuente realizadas en el ejercicio fiscal	852	<input type="text" value="0"/>
Otras reservas	509	<input type="text" value="0"/> (-) Retenciones por dividendos anticipados	853	<input type="text" value="0"/>
Utilidad no distribuida ejercicios anteriores	513	<input type="text" value="0"/> (-) Retenciones por ingresos provenientes del exterior	854	<input type="text" value="0"/>
(-) Pérdida acumulada ejercicios anteriores	515	<input type="text" value="178.442.6"/> (-) Crédito tributario de años anteriores	855	<input type="text" value="0"/>
Utilidad del ejercicio	517	<input type="text" value="0"/> (-) Exoneración por leyes especiales	856	<input type="text" value="0"/>
(-) Pérdida del ejercicio	519	<input type="text" value="43.995.65"/> IMPUESTO A LA RENTA A PAGAR	859	<input type="text" value="0"/>
TOTAL PATRIMONIO NETO	598	<input type="text" value="0"/> SALDO A FAVOR DEL CONTRIBUYENTE	869	<input type="text" value="0"/>
TOTAL PASIVO Y PATRIMONIO	599	<input type="text" value="27.923.45"/> Anticipo próximo año (fórmula)	879	<input type="text" value="270.4"/>
Pago previo (informativo)			890	<input type="text" value="0"/>
DETALLE DE IMPUTACIÓN AL PAGO (Para declaraciones sustitutivas)				
Impuesto	897	<input type="text" value="0"/>	Interés	898 <input type="text" value="0"/>
			Multa	899 <input type="text" value="0"/>
VALORES A PAGAR Y FORMA DE PAGO (Luego de imputación al pago en declaraciones sustitutivas)				
Total impuesto a pagar (859 - 897)			902	<input type="text" value="0"/>
Interés por mora			903	<input type="text" value="0"/>
Multas			904	<input type="text" value="0"/>
TOTAL PAGADO (902 + 903 + 904)			999	<input type="text" value="0"/>
Mediante cheque, débito bancario, efectivo u otras formas de pago			905	<input type="text" value="0"/>
Mediante Compensaciones			906	<input type="text" value="0"/>
Mediante Notas de Crédito			907	<input type="text" value="0"/>
DETALLE DE NOTAS DE CRÉDITO				
N/C No.	908	<input type="text" value="0"/>	N/C No.	910 <input type="text" value="0"/>
Valor USD	909	<input type="text" value="0"/>	Valor USD	911 <input type="text" value="0"/>
N/C No.	912 <input type="text" value="0"/>	N/C No.	914 <input type="text" value="0"/>	
Valor USD	913 <input type="text" value="0"/>	Valor USD	915 <input type="text" value="0"/>	
DETALLE DE COMPENSACIONES				
Resolución No.	916	<input type="text" value="0"/>	Resolución No.	918 <input type="text" value="0"/>
Valor USD	917	<input type="text" value="0"/>	Valor USD	919 <input type="text" value="0"/>
Declaro que los datos proporcionados en este documento son exactos y verdaderos, por lo que asumo la responsabilidad legal que de ella se derive (Art. 601 de la L.O.R.T.I.)				
No. ID REPRESENTANTE LEGAL	198	<input type="text" value="1705125001"/>	RUC CONTADOR	199 <input type="text" value="031383599001"/>
FORMA DE PAGO	921	<input type="text" value="no existe dato"/>		
BANCO	922	<input type="text" value="SERVICIO DE RENTAS INTERNAS"/>		

La presente información reposa en la base de datos del SRI, conforme la declaración realizada por el contribuyente


Numero Serial: 870356298324

Fecha Recaudación: 15/04/2010


[REDACTED]



JORGE BRITO C.
GERENTE GENERAL.



ARMANDO GALARZA
CONTADOR REG OF356



SRI**SERVICIO DE RENTAS INTERNAS
COMPROBANTE ELECTRONICO PARA PAGO**

Identificación de pago
Número de identificación
CEP#(Número de Serie)
Código Impuesto
Impuesto
Tipo de Formulario

Declaración sin valor a pagar
1792064295001
870356298324
1021
Renta Sociedades
101

RESUMEN DE DATOS

Razón Social
Periodo Fiscal
Fecha de Declaración
Hora de Declaración
Fecha de Vencimiento
Fecha Máxima de Pago

BPZ ENERGY ECUADOR CIA. LTDA.
2009
15/04/2010
12:17:46 PM
26/04/2010
15/04/2010

VALORES A PAGAR

Total Impuesto a Pagar	\$ 0.00
Intereses por mora	\$ 0.00
Multas	\$ 0.00
Total	\$ 0.00

FORMAS DE PAGO

Débito Bancario, Efectivo, Cheque	\$ 0.00
Compensaciones	\$ 0.00
Notas de Crédito Cartulares	\$ 0.00
Notas de Crédito Desmaterializadas	\$ 0.00

TOTAL A PAGAR	\$ 0.00
----------------------	----------------

