



**Building a better  
working world**

**Ernst & Young Ecuador E&Y Cía. Ltda.**  
Andalucía y Cordero Ed. Cyede  
Piso 3  
P.O. Box: 17-17-835  
Quito - Ecuador

Phone: +593 2 255 - 5553  
ey.com

## **Informe de los auditores independientes**

**A los Accionistas de Tigre Ecuador S. A. Ecuatigre:**

Hemos auditado los estados financieros adjuntos de **Tigre Ecuador S.A. Ecuatigre** (una sociedad anónima constituida en el Ecuador, subsidiaria de Tigre S.A. de Chile), que comprenden el estado de situación financiera al 31 de diciembre de 2015, y los correspondientes estados de resultados integrales, de cambios en el patrimonio y de flujos de efectivo por el año terminado en esa fecha, así como el resumen de las principales políticas contables y otras notas explicativas.

### **Responsabilidad de la gerencia sobre los estados financieros**

La gerencia es responsable de la preparación y presentación razonable de estos estados financieros de acuerdo con las Normas Internacionales de Información Financiera y del control interno que la gerencia determine como necesario, para permitir la preparación de estados financieros que no contengan distorsiones importantes, debidas a fraude o error.

### **Responsabilidad del auditor**

Nuestra responsabilidad es expresar una opinión sobre los estados financieros adjuntos basados en nuestra auditoría. Nuestra auditoría fue efectuada de acuerdo con Normas Internacionales de Auditoría, las cuales requieren que cumplamos con requerimientos éticos, planifiquemos y realicemos una auditoría para obtener certeza razonable de si los estados financieros no contienen distorsiones importantes.

Una auditoría comprende la ejecución de procedimientos para obtener evidencia de auditoría sobre los saldos y las revelaciones presentadas en los estados financieros. Los procedimientos seleccionados dependen del juicio del auditor, que incluye la evaluación del riesgo de que los estados financieros contengan distorsiones importantes, debidas a fraude o error. Al efectuar esta evaluación de riesgo, el auditor toma en consideración los controles internos de la Compañía, para la preparación y presentación razonable de los estados financieros, con el fin de diseñar procedimientos de auditoría de acuerdo con las circunstancias, pero no con el propósito de expresar una opinión sobre la efectividad del control interno de la Compañía. Una auditoría también incluye la evaluación de si los principios de contabilidad aplicados son apropiados y si las estimaciones contables realizadas por la gerencia son razonables, así como una evaluación de la presentación general de los estados financieros.

Consideramos que la evidencia de auditoría que hemos obtenido es suficiente y apropiada para proveer una base para nuestra opinión calificada de auditoría.



Building a better  
working world

## Informe de los auditores independientes (continuación)

### Bases para la calificación de la opinión

#### Desviación a las Normas Internacionales de Información Financiera

Al 31 de diciembre de 2015 y por el año terminado en esa fecha, la Compañía presenta Propiedad, Planta y Equipo por un importe neto de US\$9,277,035 y que corresponde a terrenos, edificios e instalaciones, maquinaria y herramientas; sobre los cuales la casa matriz de la Compañía efectuó el análisis de deterioro de los elementos de Propiedad, Planta y Equipo de acuerdo a lo establecido por la Norma Internacional de Contabilidad 36 "Deterioro en el Valor de los Activos" y determinó un valor razonable de US\$4,908,035. Debido a esta situación, los saldos de Propiedad, Planta y Equipo y de Patrimonio se encuentran sobreestimadas en US\$4,369,000 y US\$ 4,078,000 respectivamente; y la pérdida neta del ejercicio subestimada en US\$291,000.

### Opinión calificada de auditoría

En nuestra opinión, excepto por el efecto del asunto descrito como desviación a las Normas Internacionales de Información Financiera en el párrafo de bases para la calificación de la opinión, los estados financieros presentan razonablemente, en todos los aspectos importantes, la situación financiera de **Tigre Ecuador S. A. Ecuatigre** al 31 de diciembre de 2015, y los resultados de sus operaciones, los cambios en su patrimonio y sus flujos de efectivo por el año terminado en esa fecha, de conformidad con las Normas Internacionales de Información Financiera.

RNAE No.462

Milton Vásconez  
RNCPA No. 21.195

Quito, Ecuador  
23 de febrero de 2016


## Tigre Ecuador S. A. Ecuatigre

### Estados de situación financiera


Al 31 de diciembre de 2015 y 2014

Expresados en Dólares de E.U.A.

		31 de diciembre de	
	Notas	2015	2014
<b>Activos</b>			
<b>Activos corrientes:</b>			
Efectivo y equivalentes de efectivo	8	413,313	2,125,580
Deudores comerciales	9	4,059,876	2,844,740
Cuentas por cobrar a relacionadas	14 (a)	19,131	92,141
Anticipos entregados a proveedores		165,056	138,203
Inventarios	10	4,466,947	5,398,236
Impuestos por recuperar	11(h)	2,425,090	2,296,585
Otras cuentas por cobrar		52,051	49,832
Gastos pagados por anticipado		4,756	5,368
<b>Total activos corrientes</b>		<b>11,606,220</b>	<b>12,950,685</b>
<b>Activos no corrientes:</b>			
Propiedad, planta y equipo, neto	12	9,277,035	9,152,930
Depósitos en garantía		7,500	20,884
<b>Total activo no corriente</b>		<b>9,284,535</b>	<b>9,173,814</b>
<b>Total activo</b>		<b>20,890,755</b>	<b>22,124,499</b>

  
Gregorio Amadigi  
Gerente General

  
Edesio Da Silva Martins  
Gerente Administrativo  
Financiero

  
Fernando Nicolalde  
Contador General

Las notas que se adjuntan son parte integral de estos estados financieros


## Tigre Ecuador S. A. Ecuatigre

### Estados de situación financiera (continuación)


Al 31 de diciembre de 2015 y 2014

Expresados en Dólares de E.U.A.

		31 de diciembre de	
	Notas	2015	2014
<b>Pasivos y patrimonio</b>			
<b>Pasivos corrientes:</b>			
Acreedores comerciales y otras cuentas pagar	13	2,335,961	2,507,127
Cuentas por pagar a partes relacionadas	14 (a)	687,608	1,046,844
Préstamos bancarios	15	5,022,100	5,454,323
Beneficios de empleados	16(a)	64,958	66,139
Impuestos por pagar	11(h)	406,245	451,873
<b>Total pasivos corrientes</b>		<b>8,516,872</b>	<b>9,526,306</b>
<b>Pasivo no corriente:</b>			
Beneficios de empleados	16(b)	85,610	56,804
<b>Total pasivo</b>		<b>8,602,482</b>	<b>9,583,110</b>
<b>Patrimonio:</b>			
Capital social	17	24,111,300	24,111,300
Pérdidas acumuladas		(11,823,027)	(11,569,911)
<b>Total patrimonio</b>		<b>12,288,273</b>	<b>12,541,389</b>
<b>Total pasivo y patrimonio</b>		<b>20,890,755</b>	<b>22,124,499</b>

  
Gregorio Amadigi  
Gerente General

  
Edesio Da Silva Martins  
Gerente Administrativo  
Financiero

  
Fernando Nicolalde  
Contador General

Las notas que se adjuntan son parte integral de estos estados financieros


## Tigre Ecuador S. A. Ecuatigre

### Estados de resultados integrales


Por el año terminado el 31 de diciembre de 2015 y 2014

Expresados en Dólares de E.U.A.

	Notas	2015	2014
Venta de bienes	18	14,199,182	13,189,204
Otros ingresos		512,361	66,709
Costos de ventas	19	(12,017,373)	(12,197,472)
<b>Utilidad bruta</b>		<b>2,649,170</b>	<b>1,058,441</b>
Gastos de administración y ventas	20	(2,635,349)	(3,891,381)
<b>Resultados de actividades de la operación</b>		<b>58,821</b>	<b>(2,832,940)</b>
Ingresos financieros		19,530	113,075
Gastos financieros		(155,887)	(160,336)
Resultado financiero neto		(136,357)	(47,261)
<b>Pérdida antes de impuesto a la renta</b>		<b>(77,536)</b>	<b>(2,880,201)</b>
Impuesto a la renta	11(I)	(175,583)	(194,475)
<b>Pérdida neta y resultado integral neto de impuestos</b>		<b>(253,119)</b>	<b>(3,074,676)</b>

  
Gregorio Amadigi  
Gerente General

  
Edesio Da Silva Martins  
Gerente Administrativo  
Financiero

  
Fernando Nicolalde  
Contador General

Las notas que se adjuntan son parte integral de estos estados financieros

**Tigre Ecuador S. A. Ecuatigre**

**Estados de cambios en el patrimonio**

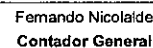
Por el año terminado el 31 de diciembre de 2015 y 2014

Expresados en Dólares de E.U.A.

	Resultados acumulados					Patrimonio
	Capital social	Otras reservas	Resultado proveniente de la adopción por primera vez de NIIF	Pérdidas acumuladas	Resultados acumulados	
Saldo al 31 de diciembre de 2013	17,611,300	72	295,966	(8,791,273)	(8,495,235)	9,116,065
Más (menos):						
Aportes de capital (Véase nota 17 (a))	6,500,000	-	-	-	-	6,500,000
Pérdida neta y resultado integral	-	-	-	(3,074,676)	(3,074,676)	(3,074,676)
Saldo al 31 de diciembre de 2014	24,111,300	72	295,966	(11,865,949)	(11,569,911)	12,541,389
Más (menos):						
Pérdida neta y resultado integral	-	3	-	(253,119)	(253,116)	(253,116)
Saldo al 31 de diciembre de 2015	24,111,300	75	295,966	(12,119,068)	11,823,027	12,288,273

  
Gregorio Amadigi  
Gerente General

  
Edeiro Da Silva Martins  
Gerente Administrativo  
Financiero

  
Fernando Nicolalde  
Contador General

Las notas que se adjuntan son parte integral de estos estados financieros


## Tigre Ecuador S. A. Ecuatigre

### Estados de flujos de efectivo

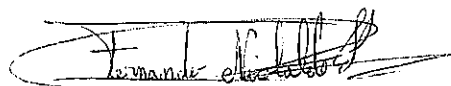
Por el año terminado el 31 de diciembre de 2015 y 2014

Expresados en Dólares de E.U.A

	2015	2014
<b>Flujos de efectivo de actividades de operación:</b>		
Cobros a clientes	13,513,718	14,640,078
Pagos a proveedores y al personal	(13,672,528)	(14,266,603)
	(158,810)	413,475
Intereses pagados	(137,330)	(154,358)
Impuesto a la renta pagado	(182,531)	(166,410)
<b>Efectivo neto provisto por las actividades de operación</b>	<b>(478,671)</b>	<b>(320,768)</b>
<b>Flujos de efectivo de las actividades de inversión:</b>		
Adiciones a propiedad, planta y equipo	(664,043)	(269,393)
<b>Flujos de efectivo de las actividades de financiamiento:</b>		
(Pagos) proveniente de préstamos bancarios	(569,553)	(4,443,234)
Proveniente de aportes para incremento de capital	-	6,500,000
<b>Efectivo neto provisto por las actividades de financiamiento</b>	<b>(569,553)</b>	<b>2,056,766</b>
<b>Aumento de efectivo y equivalentes de efectivo</b>	<b>(1,712,267)</b>	<b>1,880,080</b>
Efectivo y equivalentes de efectivo		
<b>Saldo al inicio del año</b>	<b>2,125,580</b>	<b>245,500</b>
<b>Saldo al final del año</b>	<b>413,313</b>	<b>2,125,580</b>

  
Gregorio Amadigi  
Gerente General

  
Edesio Da Silva Martins  
Gerente Administrativo  
Financiero

  
Fernando Nicolalde  
Contador General