

156690

**SERVICIO DE RENTAS INTERNAS
COMPROBANTE ELECTRONICO PARA PAGO**

Identificación de pago	Convenio de debito / Declaracion sin pago
RUC	1792058899001
CEP#(Número de Serie)	870263337432
Código Impuesto	1021
Impuesto	Renta Sociedades
Tipo de Formulario	101200901

RESUMEN DE DATOS


Razón Social	TURISMO YOBOSUIZA CIA LTDA
Periodo Fiscal	2008
Fecha de Declaración	16/04/2009
Hora de Declaración	12:28:29 PM
Fecha de Vencimiento	27/04/2009
Fecha Máxima de Pago	16/04/2009

VALORES A PAGAR

Total Impuesto a Pagar	\$ 0.00
Intereses por mora	\$ 0.00
Multas	\$ 0.00
Total a Pagar	\$ 0.00

FORMAS DE PAGO

Débito Bancario, Efectivo, Cheque	\$ 0.00
Compensaciones	\$ 0.00
Notas de Crédito	\$ 0.00



156 690

FORMULARIO DECLARACIÓN DEL IMPUESTO A LA RENTA Y PRESENTACIÓN

101

DE BALANCES FORMULARIO ÚNICO SOCIEDADES Y

No. FORMULARIO

Resolución No.

ESTABLECIMIENTOS PERMANENTES

17505026

NAC-DGER2008-1520

100 IDENTIFICACIÓN DE LA DECLARACIÓN

(O) ORIGINAL - (S) SUSTITUTIVA

031 0

AÑO 102 2008

No. FORMULARIO QUE SUSTITUYE

104

200 IDENTIFICACIÓN DEL SUJETO PASIVO

EXPEDIENTE

203

RUC 201 1792058899001

202 TURISMO YOBOSUIZA CIA LTDA

OPERACIONES CON PARTES RELACIONADAS DEL EXTERIOR EN EL EJERCICIO FISCAL (INFORMATIVO)

Activo con partes relacionadas del exterior	011	0	Ingreso con partes relacionadas del exterior	013	0
Pasivo con partes relacionadas del exterior	012	0	Egreso con partes relacionadas del exterior	014	0
TOTAL OPERACIONES CON PARTES RELACIONADAS DEL EXTERIOR (011 + 012 + 013 + 014)				015	0

ESTADO DE SITUACIÓN

ESTADO DE RESULTADOS

ACTIVO

INGRESOS

ACTIVO CORRIENTE

Ventas netas locales gravadas con tarifa 12%

601 13,048.67

Caja, bancos

311 1,331.61

Ventas netas locales gravadas con tarifa 0%

602 0

Inversiones corrientes

312 0

Exportaciones netas

603 0

Cuentas y documentos por cobrar clientes - corriente

Otros ingresos provenientes del exterior

604 0

Relacionados / Locales

313 0

Rendimientos financieros

605 0

Relacionados / Del exterior

314 0

Otras rentas gravadas

606 0

No relacionados / Locales

315 13.75

Utilidad en venta de activos fijos

607 0

No relacionados / Del exterior

316 0

Dividendos percibidos locales

608 0

Otras cuentas y documentos por cobrar - corriente

Rentas exentas provenientes de donaciones y aportaciones

609 0

Relacionados / Locales

317 0

De recursos públicos

610 0

Relacionados / Del exterior

318 0

De otros locales

611 0

No relacionados / Locales

319 0

De exterior

612 0

No relacionados / Del exterior

320 0

Otras rentas exentas

613 0

(-) Provisión cuentas incobrables

321 0

TOTAL INGRESOS (Sumar del 601 al 613)

699 13,048.67

Crédito tributario a favor del sujeto pasivo (IVA)

323 0

Ventas netas de activos fijos (informativo)

691 0

Crédito tributario a favor del sujeto pasivo (RENTA)

324 0

Ingresos por reembolso como intermediario (informativo)

692 0

Inventario de materia prima

325 0

Ingresos por reembolso como intermediario (informativo)

693 0

Inventario de productos en proceso

326 0

Ingresos por reembolso como intermediario (informativo)

694 0

Inventario de suministros y materiales

327 0

Ingresos por reembolso como intermediario (informativo)

695 0

Inventario de prod. terminados y mercad. en almacén

328 0

Ingresos por reembolso como intermediario (informativo)

696 0

Mercaderías en tránsito

329 0

Ingresos por reembolso como intermediario (informativo)

697 0

Inventario repuestos, herramientas y accesorios

330 0

Ingresos por reembolso como intermediario (informativo)

698 0

Activos pagados por anticipado

331 0

Ingresos por reembolso como intermediario (informativo)

699 0

Otros activos corrientes

332 0

Ingresos por reembolso como intermediario (informativo)

700 0

TOTAL ACTIVO CORRIENTE

339 1,345.36

Ingresos por reembolso como intermediario (informativo)

701 0

ACTIVO FIJO

Ingresos por reembolso como intermediario (informativo)

702 0


156690

ACTIVO FIJO		Importaciones de bienes no producidos por	
Inmuebles (excepto terrenos)	341 <input type="text" value="0"/>	el sujeto pasivo	703 <input type="text" value="0"/> 704 <input type="text" value="0"/>
Naves, aeronaves, barcasas y similares	342 <input type="text" value="0"/>	(-) Inventario final de bienes no producidos por	
Muebles y enseres	343 <input type="text" value="6,339.29"/>	el sujeto pasivo	705 <input type="text" value="0"/>
Maquinaria, equipo e instalaciones	344 <input type="text" value="0"/>	Inventario inicial de materia prima	706 <input type="text" value="0"/>
Equipo de computación y software	345 <input type="text" value="94.64"/>	Compras netas locales de materia prima	707 <input type="text" value="0"/>
Vehículos, equipo de transporte y caminero móvil	346 <input type="text" value="0"/>	Importaciones de materia prima	708 <input type="text" value="0"/>
Otros activos fijos	347 <input type="text" value="0"/>	(-) Inventario final de materia prima	709 <input type="text" value="0"/>
(-) Depreciación acumulada activo fijo	348 <input type="text" value="1,310.37"/>	Inventario inicial de productos en proceso	710 <input type="text" value="0"/>
Terrenos	349 <input type="text" value="0"/>	(-) Inventario final de productos en proceso	711 <input type="text" value="0"/>
Obras en proceso	350 <input type="text" value="0"/>	Inventario inicial de productos terminados	712 <input type="text" value="0"/>
TOTAL ACTIVO FIJOS	359 <input type="text" value="5,123.56"/>	(-) Inventario final de productos terminados	713 <input type="text" value="0"/>
ACTIVO DIFERIDO (INTANGIBLE)		Sueldos, salarios y demás remuneraciones que	
Marcas, patentes, derechos de llave y otros similares	371 <input type="text" value="2,500"/>	constituyen materia gravada del IESS	715 <input type="text" value="0"/> 716 <input type="text" value="2,200"/>
Gastos de organización y constitución	373 <input type="text" value="1,742.15"/>	Beneficios sociales, indemnizaciones y otras remuneraciones	
Gastos de investigación, exploración y similares	375 <input type="text" value="0"/>	que no constituyen materia gravada del IESS	717 <input type="text" value="0"/> 718 <input type="text" value="441.42"/>
Otros activos diferidos	377 <input type="text" value="0"/>	Aporte a la seguridad social (incluye fondo de reserva)	719 <input type="text" value="0"/> 720 <input type="text" value="291.6"/>
(-) Amortización acumulada	378 <input type="text" value="1,784.16"/>	Honorarios profesionales y dietas	721 <input type="text" value="0"/> 722 <input type="text" value="0"/>
TOTAL ACTIVO DIFERIDO	379 <input type="text" value="2,457.96"/>	Honorarios a extranjeros por servicios ocasionales	723 <input type="text" value="0"/> 724 <input type="text" value="0"/>
ACTIVO LARGO PLAZO		Arrendamiento de inmuebles	
Inversiones largo plazo / Acciones y participaciones	381 <input type="text" value="0"/>	Mantenimiento y reparaciones	725 <input type="text" value="0"/> 726 <input type="text" value="9,000"/>
Inversiones largo plazo / Otras	382 <input type="text" value="0"/>	Combustibles	727 <input type="text" value="0"/> 728 <input type="text" value="290.1"/>
Cuentas y documentos por cobrar clientes - largo plazo		Promoción y publicidad	729 <input type="text" value="0"/> 730 <input type="text" value="0"/>
Relacionados / Locales	383 <input type="text" value="0"/>	Suministros y materiales	731 <input type="text" value="0"/> 732 <input type="text" value="115"/>
Relacionados / Del exterior	384 <input type="text" value="0"/>	Transporte	733 <input type="text" value="0"/> 734 <input type="text" value="771.12"/>
No relacionados / Locales	385 <input type="text" value="0"/>	Provisiones / Para jubilación patronal	735 <input type="text" value="0"/> 736 <input type="text" value="0"/>
No relacionados / Del exterior	386 <input type="text" value="0"/>	Provisiones / Para desahucio	737 <input type="text" value="0"/> 738 <input type="text" value="0"/>
Otras cuentas y documentos por cobrar - largo plazo		Provisiones / Para cuentas incobrables	739 <input type="text" value="0"/> 740 <input type="text" value="0"/>
Relacionados / Locales	387 <input type="text" value="0"/>	Provisiones / Otras provisiones	741 <input type="text" value="0"/> 742 <input type="text" value="0"/>
Relacionados / Del exterior	388 <input type="text" value="0"/>	Arrendamiento mercantil / Local	743 <input type="text" value="0"/> 744 <input type="text" value="0"/>
No relacionados / Locales	389 <input type="text" value="0"/>	Arrendamiento mercantil / Del exterior	745 <input type="text" value="0"/> 746 <input type="text" value="0"/>
No relacionados / Del exterior	390 <input type="text" value="0"/>	Comisiones / Local	747 <input type="text" value="0"/> 748 <input type="text" value="0"/>
(-) Provisión cuentas incobrables	391 <input type="text" value="0"/>	Comisiones / Del exterior	749 <input type="text" value="0"/> 750 <input type="text" value="0"/>
Otros activos largo plazo	392 <input type="text" value="0"/>	Intereses bancarios	751 <input type="text" value="0"/> 752 <input type="text" value="0"/>
TOTAL ACTIVO LARGO PLAZO	397 <input type="text" value="0"/>	Local	753 <input type="text" value="0"/> 754 <input type="text" value="322.67"/>
TOTAL DEL ACTIVO (339 + 369 + 379 + 397)	399 <input type="text" value="8,926.91"/>	Del exterior	755 <input type="text" value="0"/> 756 <input type="text" value="0"/>
PASIVO		Intereses por terceros	
PASIVO CORRIENTE		Relacionados / Local	
Cuentas y documentos por pagar proveedores - corriente		Relacionados / Del exterior	757 <input type="text" value="0"/> 758 <input type="text" value="0"/>
Relacionados / Locales	411 <input type="text" value="0"/>	No relacionados / Local	759 <input type="text" value="0"/> 760 <input type="text" value="0"/>
Relacionados / Del exterior	412 <input type="text" value="0"/>	No relacionados / Del exterior	761 <input type="text" value="0"/> 762 <input type="text" value="0"/>
No relacionados / Locales	413 <input type="text" value="340.96"/>	Pérdida en venta de activos / Relacionadas	763 <input type="text" value="0"/> 764 <input type="text" value="0"/>
No relacionados / Del exterior	414 <input type="text" value="0"/>	Pérdida en venta de activos / No relacionadas	765 <input type="text" value="0"/> 766 <input type="text" value="0"/>
Obligaciones con instituciones financieras - corriente		Otras pérdidas	767 <input type="text" value="0"/> 768 <input type="text" value="0"/>
Locales	415 <input type="text" value="0"/>	Seguros y reaseguros (primas y cesiones)	769 <input type="text" value="0"/> 770 <input type="text" value="0"/>
Del exterior	416 <input type="text" value="0"/>	Gastos indirectos asignados desde el exterior	771 <input type="text" value="0"/> 772 <input type="text" value="0"/>



J56690

Préstamos de accionistas / Locales	417	14,477.99	por partes relacionadas	773	0	774	0
Préstamos de accionistas / Del exterior	418	0	Gastos de gestión	775	150.94		
Otras cuentas y documentos por pagar - corriente			Impuestos, contribuciones y otros	776	0		
Relacionados / Locales	419	0	Gastos de viaje	777	0	778	0
Relacionados / Del exterior	420	0	IVA que se carga al costo o gasto	779	0	780	12.27
No relacionados / Locales	421	0	Depreciación de activos fijos / Acelerada	781	0	782	0
No relacionados / Del exterior	422	0	Depreciación de activos fijos / No acelerada	783	0	784	665.48
Impuesto a la renta por pagar del ejercicio	423	0	Amortizaciones	785	0	786	848.43
Participación trabajadores por pagar del ejercicio	424	0	Servicios públicos	787	0	788	1,932.81
Transferencias casa matriz y sucursales (del exterior)	425	0	Pagos por otros servicios	789	0	790	1,130.77
Crédito a mutuo	426	0	Pagos por otros bienes	791	0	792	0
Obligaciones emitidas corto plazo	427	0	TOTAL COSTOS	797	0		
Provisiones	428	0	TOTAL GASTOS	798	18,172.61		
TOTAL PASIVO CORRIENTE	439	14,818.95	TOTAL COSTOS Y GASTOS (797 + 798)	799	18,172.61		
PASIVO LARGO PLAZO							
Cuentas y documentos por pagar proveedores - largo plazo			Baja de inventario (informativo)	794	0		
Relacionados / Locales	441	0	Pago por reembolso como reembolsante (informativo)	795	0		
Relacionados / Del exterior	442	0	Pago por reembolso como intermediario (informativo)	796	0		
No relacionados / Locales	443	0					
No relacionados / Del exterior	444	0					
Obligaciones con instituciones financieras - largo plazo			CONCILIACIÓN TRIBUTARIA				
Locales	445	0					
Del exterior	446	0	UTILIDAD DEL EJERCICIO (Si 699 - 799 mayor a 0)	801	0		
Préstamos de accionistas / Locales	447	0	PERDIDA DEL EJERCICIO (Si 699 - 799 menor a 0)	802	5,123.94		
Préstamos de accionistas / Del exterior	448	0	(-) 15% Participación a trabajadores	811	0		
Otras cuentas y documentos por pagar - largo plazo			(-) 100% Dividendos percibidos exentos (Campo 608)	812	0		
Relacionados / Locales	449	0	(-) 100% Otras rentas exentas (609+610+611+612)	813	0		
Relacionados / Del exterior	450	0	(+) Gastos no deducibles locales	814	31.24		
No relacionados / Locales	451	0	(+) Gastos no deducibles del exterior	815	0		
No relacionados / Del exterior	452	0	(+) Gastos incurridos para generar ingresos exentos	816	0		
Transferencias casa matriz y sucursales (del exterior)	453	0	(+) Participación trabajadores atribuibles a ingresos exentos	817	0		
Crédito a mutuo	454	0	(-) Amortización pérdidas tributarias de años anteriores	818	0		
Obligaciones emitidas largo plazo	455	0	(-) Deducciones por leyes especiales	819	0		
Provisiones para jubilación patronal	456	0	(+) Ajuste por precios de transferencia	820	0		
Provisiones para desahucio	457	0	(-) Deducción por incremento neto de empleados	821	0		
Otras provisiones	458	0	(-) Deducción por pago a trabajadores con discapacidad	822	0		
TOTAL PASIVO LARGO PLAZO	469	0					
Pasivos diferidos	479	0	UTILIDAD AJUSTADA	829	0		
Otros pasivos	489	0	PERDIDA AJUSTADA	839	5,082.71		
TOTAL DEL PASIVO (439 + 469 + 479 + 489)	499	14,818.95					
PATRIMONIO NETO							
Capital suscrito y/o asignado	501	10,000	Total impuesto causado	849	0		
(-) Capital suscrito no pagado, acciones en tesorería	503	5,000	(-) Anticipo pagado	851	0		
Aportes de socios o accionistas para futura capitalización	505	0	(-) Retenciones en la fuente realizadas en el ejercicio fiscal	852	0		
			(-) Retenciones por dividendos anticipados	853	0		



156690

Reserva legal	507	0	(-) Retenciones por ingresos provenientes del exterior	854	0
Otras reservas	508	0	(-) Crédito tributario de años anteriores	855	0
Utilidad no distribuida ejercicios anteriores	513	0	(-) Exoneración por leyes especiales	856	0
(-) Pérdida acumulada ejercicios anteriores	515	5,736.86			
Utilidad del ejercicio	517	0	IMPUESTO A LA RENTA A PAGAR	859	0
(-) Pérdida del ejercicio	519	5,155.18	SALDO A FAVOR DEL CONTRIBUYENTE	869	0
TOTAL PATRIMONIO NETO	598	0			
TOTAL PASIVO Y PATRIMONIO	599	8,926.91	Anticipo próximo año (fórmula)	879	0

Pago previo (informativo)

890 0

DETALLE DE IMPUTACIÓN AL PAGO (Para declaraciones sustitutivas)

Impuesto 897 0 Interés 898 0 Multa 899 0

VALORES A PAGAR Y FORMA DE PAGO (Luego de imputación al pago en declaraciones sustitutivas)

Total impuesto a pagar (859 - 897) 902 0

Interés por mora 903 0

Multas 904 0

TOTAL PAGADO (902 + 903 + 904) 999 0

Mediante cheque, débito bancario, efectivo u otras formas de pago

906 0

Mediante Compensaciones

906 0

Mediante Notas de Crédito

907 0

DETALLE DE NOTAS DE CRÉDITO

N/C No. 908 0 N/C No. 910 0 N/C No. 912 0 N/C No. 914 0

Valor USD 909 0 Valor USD 911 0 Valor USD 913 0 Valor USD 915 0

DETALLE DE COMPENSACIONES

Resolución No. 916 0 Resolución No. 918 0

Valor USD 917 0 Valor USD 919 0

Declaro que los datos proporcionados en este documento son exactos y verdaderos, por lo que asumo la responsabilidad legal que de ella se deriven (Art. 101 de la L.O.R.T.I.)

No. ID REPRESENTANTE LEGAL

198 F1726892

RUC CONTADOR

199 1712125432001

FORMA DE PAGO

921 no existe dato


BANCO

922 SERVICIO DE RENTAS INTERNAS

La presente información reposa en la base de datos del SRI, conforme a la legislación, realizada por el contribuyente

Número Serial: 870283837432

Fecha Recusación: 16/04/2009



Yolanda Bogli
Gerente general
Yolanda Bogli

Cecilia Pascual
CONTADOR GENERAL
CRA: CECILIA PASCUAL