

(Quito)

156681

FORMULARIO

DECLARACIÓN DEL IMPUESTO A LA RENTA Y PRESENTACIÓN DE BALANCES FORMULARIO ÚNICO - SOCIEDADES

101

Resolución No. 2008

100 IDENTIFICACIÓN DE LA DECLARACIÓN	99 No. FORMULARIO	8851817
31 (O) ORIGINAL(S) SUSTITUTIVA O	102 AÑO	2007
200 IDENTIFICACIÓN DEL CONTRIBUYENTE	104 No. FORMULARIO QUE SUSTITUYE	
	106 No. de empleados bajo nómina	10
201 RUC	1792058791001	MOUNTAIN VIEW PERFORACIONES S.A.
203 EXPEDIENTE	156681	

000 OPERACIONES CON PARTES RELACIONADAS

DEL EXTERIOR EN EL EJERCICIO FISCAL

001 Oper. de activo con partes relac. del exterior	0
002 Oper. de pasivo con partes relac. del exterior	0
003 Oper. de ingreso con partes relac. del exterior	0
004 Oper. de egreso con partes relac. del exterior	0
006 TOTAL DE OPERACIONES (001+002+003+004)	0

500 PATRIMONIO NETO

501 Capital suscrito o asignado o patrim. institucional	800
503 (-) Cap. suscrito no pagado, acciones en tesorería	0
505 Aportes socios /accionist para fut. capitalización	0
507 Reserva legal	9,385.24
508 Reservas facultativa y estatutaria	0
509 Reserva de capital	0
512 Reserva por valuación, donaciones y otras	0
513 Utilidad no distribuida ejercicios anteriores	0
515 (-) Pérdida acumulada ejercicios anteriores	8,655.9
517 Utilidad ejerc. (Después de Part, Imp y Reserv)	93,123.07
519 (-) Pérdida del ejercicio	0
598 TOTAL PATRIMONIO NETO	94,652.41
599 TOTAL PASIVO Y PATRIMONIO (499+598)	954,197.56

ESTADO DE SITUACIÓN

300 ACTIVO	
310 ACTIVO CORRIENTE	
311 Caja bancos	40,095.19
313 Inversiones financieras temporales	0
315 Ctas y Docs. por cobrar clientes no relacionados	120
317 (-) Provisión cuentas incobrables	0
319 Ctas y Docs. por cobrar clientes relacionados	0
321 Otras cuentas por cobrar	3,000
323 Crédito tributario a favor de la empresa (IVA)	26,443.48
324 Cred Trib. a favor de empresa (IR) años ant.	0
325 Cred Trib. a favor de empresa (IR) año corrien	15,754.99
326 Inventario de materia prima	0
327 Inventario de productos en proceso	0
328 Inventario de suministros y materiales	0
329 Inventario prod. term. y mercad. en almacén	0
330 Mercaderías en tránsito	523,504.49
331 Invent. repuestos, herramientas y accesorios	76,030.45
332 Seguros pagados por anticipado	0
333 Arriendos pagados por anticipado	0
334 Dividendos pagados por anticipado	0

ESTADO DE RESULTADOS


600 INGRESOS	
601 Ventas netas locales gravadas con tarifa 12%	1,055,733.32
602 Ventas netas locales gravadas con tarifa 0%	115,181.83
603 Exportaciones netas	0
604 Ingresos provenientes del exterior	0
605 Rendimientos financieros	0
606 Otras rentas	0
607 Dividendos percibidos locales	0
608 Otras rentas exentas	0
609 Utilidad en venta de activos fijos	0
610 Ingresos por reembolso (Informativo)	0
699 TOTAL INGRESOS	1,170,915.15


338 Otros activos corrientes	0	700 COSTOS Y GASTOS	
339 TOTAL ACTIVO CORRIENTE	684,948.6	710 COSTO DE VENTAS	
340 ACTIVO FIJO		711 Invent. inicial bienes no prod. por la sociedad	0
<b>ACTIVO FIJO TANGIBLE</b>		712 Cpras net. loc. de bienes no prod. por la sociedad	0
341 Terrenos	0	713 Importaciones de bienes no prod. por la sociedad	0
342 Edificios	0	714 (-)Invent. final bienes no prod. por la sociedad	0
343 Obras en proceso	0	715 Inventario inicial de materia prima	0
344 Instalaciones	0	716 Compras netas locales de materia prima	0
345 Muebles y enseres	7,286.3	717 Importaciones de materia prima	0
346 Maquinaria y equipo	251,111.11	718 (-) Inventario final de materia prima	0
347 Naves, aeronaves, barcasas y similares	0	719 Inventario inicial de productos en proceso	0
349 Equipo de computación y software	2,407.58	720 (-) Inventario final de productos en proceso	0
351 Vehic, equip. de transp. y equip caminero móvil	0	721 Inventario inicial productos terminados	0
353 Otros activos fijos tangibles	0	722 (-) Inventario final de productos terminados	0
356 (-) Depreciación acumulada activo fijo	23,942.04	723 Baja de inventarios	0
357 (-)Dep acum. aceler. de veh, eq transp y camin	0	724 Sueldos, salarios y demás remuneraciones	82,255.21
359 TOTAL ACTIVO FIJO TANGIBLE	236,862.95	725 Sueldos salar. y remun. a través de terciariz.	0
<b>ACTIVO FIJO INTANGIBLE</b>		726 Aportes a Seg. social (Incl. fondos de reserv)	9,993.98
361 Marcas, patentes, derechos de llave y similares	0	727 Beneficios sociales e indemnizaciones	13,790.95
363 (-) Amortización acumulada	0	728 Gasto provisión para jubilación patronal	0
366 TOTAL ACTIVO FIJO INTANGIBLE	0	729 Honorarios, comis. y dietas a personas nat.	200,831.58
369 TOTAL ACTIVO FIJO (359+368)	236,862.95	730 Remuneraciones a otros trabajad. autónomos	0
370 OTROS ACTIVOS		731 Honorarios a extranjeros por serv. ocasionales	0
<b>ACTIVO DIFERIDO</b>		732 Mantenimiento y reparaciones	391,132.66
371 Gastos de organización y constitución	0	733 Arrend. bienes inmueb. prop. de person. nat.	17,600
373 Gastos de investigación exploración y otros	0	734 Arrendam. bienes inmuebles prop. de sociedad.	0
375 Saldo deudor de diferencial cambiar. (Dc 2004)	0	735 Comisión a sociedades	0
377 Otros activos diferidos	39,518.77	736 Promoción y publicidad	0
378 (-) Amortización acumulada	7,132.76	737 Combustibles	1,453.97
379 TOTAL ACTIVO DIFERIDO	32,386.01	738 Lubricantes	1,407.8
380 ACTIVOS LARGO PLAZO		739 Arrendamiento mercantil local	0
381 Ctas Docs. x cob. largo plazo client. relacionad	0	740 Arrendamiento mercantil del exterior	0
382 Ctas Docs. x cob. largo pl. client. no relacionad	0	741 Seguros y reaseguros (primas y cesiones)	6,217.28
383 Ctas y Docs. x cobrar a largo plazo otros	0	742 Suministros y materiales	120,062.12
386 (-)Provisión ctas incobrable. client. no relacionad	0	743 Transporte	9,246.83
387 Inversiones a largo plazo acciones y particip.	0	744 Gastos de gestión (agasajos trabajad y clients)	0
389 Inversiones a largo plazo otras	0	745 Gastos de viaje	8,022.89
393 Otros gastos anticipados largo plazo	0	746 Agua, energía, luz y telecomunicaciones	2,368.82
394 Otros activos	0	747 Notarios y registradores de la prop. o mercantil	35.42
397 TOTAL ACTIVOS LARGO PLAZO	0	748 Impuestos, contribuciones y otros	942.94
398 Activos contingentes (Informativo)	0	749 Depreciación de activos fijos	23,942.04


399 TOTAL DEL ACTIVO (339+369+379+397)	954,197.56	180 Deprec. acelerad ven, eq transp y camin	0
		751 Amortizaciones (Inversiones e intangibles)	0
400 PASIVO		752 Provisión cuentas incobrables	0
410 PASIVO CORRIENTE		753 Amortiz. y gasto por difer. de cambio	0
411 Ctas doc. x pagar proveedores locales	184,000	754 Intereses y comisiones bancarias locales	434.53
413 Ctas doc. x pagar proveedores del exterior	0	755 Intereses y comisiones bancarias al exterior	0
415 Obligaciones con instit. financieras locales	0	756 Intereses pagados a terceros locales	0
417 Obligaciones con instit. financieras del exterior	0	757 Intereses pagados a terceros al exterior	0
419 Préstamos de accionistas locales	516,859.27	758 Gastos sujetos de reembolso locales (Inf.)	0
421 Préstamos de accionistas del exterior	0	759 Gastos sujetos de reembolso al exterior (Inf.)	0
423 Obligaciones con la Administración Tributaria	41,514.86	760 Gasto provisiones deducibles	0
425 Obligaciones IR por pagar del ejercicio	38,637.07	761 Otros gastos locales	113,733.36
427 Obligaciones con el IESS	3,233.68	762 Otros gastos del exterior	0
428 Obligaciones con empleados	5,392.26	763 IVA que se carga al gasto	1,389.38
429 Oblig. participación trabaj. x pagar del ejercicio	24,908.01	764 Pérdida en venta de activos fijos	0
430 Transfer. casa matriz y sucursales (del ext.)	0	765 Pérdidas en cartera	0
431 Provisiones	0	799 TOTAL COSTOS Y GASTOS	1,004,861.76
432 Crédito a mutuo	0	800 CONCILIACIÓN TRIBUTARIA	
439 TOTAL PASIVO CORRIENTE	814,545.15	801 Utilidad del ejercicio (699-799 mayor que 0)	166,053.39
440 PASIVO LARGO PLAZO		802 Pérdida del ejercicio (699-799 menor que 0)	0
441 Ctas y doc. por pagar proveedores locales	0	803 (-) 15% Participación trabajadores	24,908.01
443 Ctas y doc. por pagar proveedores del ext.	0	804 (-) 100% Dividendos percibidos exentos	0
445 Obligaciones con instit. financieras locales	0	805 (-) 100% Otras rentas exentas	0
447 Obligaciones con instit. financieras del exterior	0	806 (+) Gastos no deducibles en el país	22,058.79
449 Prestamos accionistas y cías relac. locales	0	807 (+) Gastos no deducibles en el exterior	0
451 Préstamos de accionistas y cías relac. del ext.	0	808 (+)Gastos incurridos para generar ingr. exent	0
452 Transfer. casa matriz y sucursales (del ext.)	0	809 (+)Particip a trbj atrib a divid percib otras soc	0
455 Oblig. emitidas adquiridas por relacionadas	0	810 (+)Particip. a trbj atrib. a otras rentas exent	0
456 Obligaciones emitidas adquiridas por terceros	0	811 (-)Amortización pérdidas tribut. años anteriores	8,655.9
457 Provisiones para jubilación patronal	0	812 (-) Deducciones por leyes especiales	0
459 Provisiones	0	813 (+)Ajuste por precios de transferencia	0
461 Crédito a mutuo	0	814 = Utilidad gravable	154,548.27
469 TOTAL PASIVO A LARGO PLAZO	0	815 = Pérdida	0
470 PASIVO DIFERIDO		816 (Utilidad C. 814) Reinvertir y capitalizar	0
471 Anticipo clientes	45,000	817 (Utilidad C814)Saldo utilidad gravab (814-816)	154,548.27
473 Otros pasivos diferidos	0	818 IMPUESTOS A LA RENTA CAUSADO	38,637.07
479 TOTAL PASIVO DIFERIDO	45,000	819 (-) Anticipo pagado	0
480 OTROS PASIVOS		820 (-)Ret. en la fe. realizadas en el ejerc. fiscal	15,754.99
481 Ingresos anticipados	0	821 (-)Retenciones por dividendos anticip	0
489 TOTAL OTROS PASIVOS	0	822 (-)Retenciones por ing. provenientes del ext	0
498 Pasivos contingentes (Informativo)	0	823 (-)Créd. Trib. o exoneración por leyes esp.	0
499 TOTAL DEL PASIVO (439+469+479+489)	859,545.15	898 Saldo a favor contribuyente	0

<b>Declaro que los datos proporcionados en esta declaración son exactos y verdaderos, por lo que asumo las responsabilidades legales que de ellas se deriven (ART. 101 de la codificación 2004-026 de la L.R.T.I.)</b>		<b>899 Saldo impuesto a la renta a pagar</b>	<input type="text" value="22,882.08"/>
<b>CÁLCULO DEL ANTICIPO DEL IMPUESTO A LA RENTA</b>			
		<b>897 Anticipo próximo año OP. A: (50% IRC)-Ret.</b>	<input type="text" value="0"/>
		<b>B: ((0.2%PT)+(0.2%CyG)+(0.4%AT)+(0.4%I))-Ret.</b>	
<b>900 VALORES A PAGAR Y FORMA DE PAGO</b>			
<b>198 CEDULA REPRESENTANTE LEGAL</b>	<input type="text" value="PC674740"/>	<b>901 PAGO PREVIO</b>	<input type="text" value="0"/>
<b>199 RUC CONTADOR</b>	<input type="text" value="0102358231001"/>	<b>902 TOTAL IMPUESTO A PAGAR (899-901)</b>	<input type="text" value="22,882.08"/>
<b>905 Cheque, deb. bancario, efectivo u otras formas</b>	<input type="text" value="22,882.08"/>	<b>903 INTERESES POR MORA</b>	<input type="text" value="0"/>
<b>906 Compensaciones</b>	<input type="text" value="0"/>	<b>904 MULTAS</b>	<input type="text" value="0"/>
<b>907 Notas de crédito</b>	<input type="text" value="0"/>	<b>999 TOTAL PAGADO (902+903+904)</b>	<input type="text" value="22,882.08"/>
<b>NOTA DE CRÉDITO DOLARES</b>			
<b>908 NOTAS DE CREDITO: No.</b>	<input type="text"/>	<b>910 No</b>	<input type="text"/>
<b>909 NOTAS DE CREDITO: VALOR</b>	<input type="text" value="0"/>	<b>911 USD</b>	<input type="text" value="0"/>
<b>COMPENSACIÓN DOLARES</b>			
<b>916 Resolución No.</b>	<input type="text"/>	<b>918 Resolución No.</b>	<input type="text"/>
<b>917 COMPENSACIONES: VALOR</b>	<input type="text" value="0"/>	<b>919 USD</b>	<input type="text" value="0"/>
<b>921 (Camp 812 y 821) Ley No.</b>	<input type="text"/>	<b>922 Registro oficial No.</b>	<input type="text"/>
<b>923 Año</b>	no existe dato	<b>924 Mes</b>	no existe dato
<b>930 FORMA DE PAGO</b>		<input type="text" value="BANCO DEL PICHINCHA C.A."/>	
<b>931 BANCO</b>			

La presente información reposa en la base de datos del SRI, conforme la declaración realizada por el contribuyente  
 Numero Serial: 870177013887  
 Fecha Recaudacion: 28/04/2008

  
 Gregory Doncan  
 PC674740  
 Gerente General

  
 Cesar Terreros  
 0102358231001  
 Contador

  
 30 ABR. 2008  
 Victor Barros Donón  
 Registro de Sociedades