

7

FORMULARIO DECLARACIÓN DEL IMPUESTO A LA RENTA Y PRESENTACIÓN

101

DE BALANCES FORMULARIO ÚNICO SOCIEDADES Y

No. FORMULARIO

Resolución No.

ESTABLECIMIENTOS PERMANENTES

32531966

NAC-DGER2008-1520

100 IDENTIFICACIÓN DE LA DECLARACIÓN

(O)ORIGINAL - (S)SUSTITUTIVA

031 S

AÑO 102 2009

No. FORMULARIO QUE SUSTITUYE

104 27510507

200 IDENTIFICACIÓN DEL SUJETO PASIVO

EXPEDIENTE

203 156399

RUC 201

1792053412001

202

ASAMTECH CONSULTORA SANITARIA HIDRAULICA Y AMBIENTAL CIA. LTDA.

OPERACIONES CON PARTES RELACIONADAS DEL EXTERIOR EN EL EJERCICIO FISCAL (INFORMATIVO)

Activo con partes relacionadas del exterior	011	0	Ingreso con partes relacionadas del exterior	013	0
Pasivo con partes relacionadas del exterior	012	0	Egreso con partes relacionadas del exterior	014	0
TOTAL OPERACIONES CON PARTES RELACIONADAS DEL EXTERIOR (011 + 012 + 013 + 014)				015	0

ESTADO DE SITUACIÓN

ESTADO DE RESULTADOS

ACTIVO

INGRESOS

ACTIVO CORRIENTE

Ventas netas locales gravadas con tarifa 12%

601 55,254.37

Caja, bancos

311 9,299.63

Ventas netas locales gravadas con tarifa 0%

602 123,320.74

Inversiones corrientes

312 0

Exportaciones netas

603 0

Cuentas y documentos por cobrar clientes - corriente

Otros ingresos provenientes del exterior

604 0

Relacionados / Locales

313 27,394.95

Rendimientos financieros

605 0

Relacionados / Del exterior

314 0

Otras rentas gravadas

606 367.13

No relacionados / Locales

315 0

Utilidad en venta de activos fijos

607 0

No relacionados / Del exterior

316 0

Dividendos percibidos locales

608 0

Otras cuentas y documentos por cobrar - corriente

Rentas exentas provenientes de donaciones y aportaciones

609 0

Relacionados / Locales

317 28,961.34

De recursos públicos

610 0

Relacionados / Del exterior

318 0

De otras locales

611 0

No relacionados / Locales

319 0

Del exterior

612 0

No relacionados / Del exterior

320 0

Otras rentas exentas

699 178,942.24

(-) Provisión cuentas incobrables

321 0

TOTAL INGRESOS (Sumar del 601 al 612)

Crédito tributario a favor del sujeto pasivo (IVA)

323 3,438.87

Crédito tributario a favor del sujeto pasivo (RENTA)

324 3,571.51

Ventas netas de activos no depreciados (informativo)

691 0

Inventario de materia prima

325 0

Ingresos por reembolso como subvenciones (informativo)

692 0

Inventario de productos en proceso

326 0

Inventario de suministros y materiales

327 0

Inventario de prod. terminados y mercad. en almacén

328 0

Mercaderías en tránsito

329 0

Inventario repuestos, herramientas y accesorios

330 0

Inventario inicial de bienes no producidos por

COSTOS Y GASTOS

COSTO

GASTO


Activos no depreciados

331 0


Activos no depreciados

704 0

Activos pagados por anticipado	331	0	el sujeto pasivo	701	0
Otros activos corrientes	332	1,000	Compras netas locales de bienes no producidos por		
TOTAL ACTIVO CORRIENTE	339	73,666.3	el sujeto pasivo	702	0
ACTIVO FIJO			Importaciones de bienes no producidos por		
Inmuebles (excepto terrenos)	341	0	el sujeto pasivo	703	0
Naves, aeronaves, barcas y similares	342	0	(-) Inventario final de bienes no producidos por	704	0
Muebles y enseres	343	1,779	el sujeto pasivo	705	0
Maquinaria, equipo e instalaciones	344	116.5	Inventario inicial de materia prima	706	0
Equipo de computación y software	345	8,982.12	Compras netas locales de materia prima	707	0
Vehículos, equipo de transporte y caminero móvil	346	0	Importaciones de materia prima	708	0
Otros activos fijos	347	0	(-) Inventario final de materia prima	709	0
(-) Depreciación acumulada activo fijo	348	8,629.68	Inventario inicial de productos en proceso	710	0
Terrenos	349	0	(-) Inventario final de productos en proceso	711	0
Obras en proceso	350	0	Inventario inicial de productos terminados	712	0
TOTAL ACTIVO FIJOS	369	2,247.94	(-) Inventario final de productos terminados	713	0
ACTIVO DIFERIDO (INTANGIBLE)			Sueldos, salarios y demás remuneraciones que		
Marcas, patentes, derechos de llave y otros similares	371	0	constituyen materia gravada del IESS	715	25,464.38
Gastos de organización y constitución	373	0	Beneficios sociales, indemnizaciones y otras remuneraciones	716	5,620.65
Gastos de investigación, exploración y similares	375	0	que no constituyen materia gravada del IESS	717	3,567.9
Otros activos diferidos	377	260	Aporte a la seguridad social (incluye fondo de reserva)	718	527.9
(-) Amortización acumulada	378	0	Honorarios profesionales y dietas	719	4,065.64
TOTAL ACTIVO DIFERIDO	379	260	Honorarios a extranjeros por servicios ocasionales	720	2,092.42
ACTIVO LARGO PLAZO			Arrendamiento de inmuebles	721	43,216.04
Inversiones largo plazo / Acciones y participaciones	381	0	Mantenimiento y reparaciones	722	1,800
Inversiones largo plazo / Otras	382	0	Combustibles	723	0
Cuentas y documentos por cobrar clientes - largo plazo			Promoción y publicidad	724	0
Relacionados / Locales	383	0	Suministros y materiales	725	600
Relacionados / Del exterior	384	0	Transporte	726	2,058.61
No relacionados / Locales	385	0	Provisiones / Para jubilación patronal	727	45.23
No relacionados / Del exterior	386	0	Provisiones / Para desahucio	728	0
Otras cuentas y documentos por cobrar - largo plazo			Provisiones / Para cuentas incobrables	729	2,514.68
Relacionados / Locales	387	0	Provisiones / Otras provisiones	730	19.65
Relacionados / Del exterior	388	0	Arrendamiento mercantil / Local	731	0
No relacionados / Locales	389	0	Arrendamiento mercantil / Del exterior	732	0
No relacionados / Del exterior	390	0	Comisiones / Local	733	4,562.9
(-) Provisión cuentas incobrables	391	0	Comisiones / Del exterior	734	1,416.62
Otros activos largo plazo	392	0	Intereses bancarios	735	11,681.09
TOTAL ACTIVO LARGO PLAZO	397	0	Local	736	87.53
TOTAL DEL ACTIVO (339 + 369 + 379 + 397)	399	76,174.24	Del exterior	737	0
PASIVO			Intereses pagados	738	0
PASIVO CORRIENTE			Relacionados / Local	739	0
Cuentas y documentos por pagar proveedores - corriente			Relacionados / Del exterior	740	0
Relacionados / Locales	411	0	No relacionados / Local	741	0
				742	0
				743	0
				744	0
				745	0
				746	0
				747	0
				748	0
				749	0
				750	0
				751	0
				752	0
				753	0
				754	0
				755	0
				756	0
				757	0
				758	0
				759	0
				760	0
				761	0
				762	0



Relacionados / Del exterior	412	<input type="text" value="0"/>	No relacionados / Del exterior	763	<input type="text" value="0"/>	764	<input type="text" value="0"/>
No relacionados / Locales	413	<input type="text" value="0"/>	Pérdida en venta de activos / Relacionadas	765	<input type="text" value="0"/>	766	<input type="text" value="0"/>
No relacionados / Del exterior	414	<input type="text" value="0"/>	Pérdida en venta de activos / No relacionadas	767	<input type="text" value="0"/>	768	<input type="text" value="0"/>
Obligaciones con instituciones financieras - corriente			Otras pérdidas	769	<input type="text" value="0"/>	770	<input type="text" value="0"/>
Locales	415	<input type="text" value="0"/>	Seguros y reaseguros (primas y cesiones)	771	<input type="text" value="2,048.02"/>	772	<input type="text" value="521.28"/>
Del exterior	416	<input type="text" value="0"/>	Gastos indirectos asignados desde el exterior				
Préstamos de accionistas / Locales	417	<input type="text" value="9,650.11"/>	por partes relacionadas	773	<input type="text" value="0"/>	774	<input type="text" value="0"/>
Préstamos de accionistas / Del exterior	418	<input type="text" value="0"/>	Gastos de gestión			775	<input type="text" value="0"/>
Otras cuentas y documentos por pagar - corriente			Impuestos, contribuciones y otros			776	<input type="text" value="351.48"/>
Relacionados / Locales	419	<input type="text" value="23,193.2"/>	Gastos de viaje	777	<input type="text" value="0"/>	778	<input type="text" value="0"/>
Relacionados / Del exterior	420	<input type="text" value="0"/>	IVA que se carga al costo o gasto	779	<input type="text" value="0"/>	780	<input type="text" value="0"/>
No relacionados / Locales	421	<input type="text" value="2,128.48"/>	Depreciación de activos fijos / Acelerada	781	<input type="text" value="0"/>	782	<input type="text" value="0"/>
No relacionados / Del exterior	422	<input type="text" value="0"/>	Depreciación de activos fijos / No acelerada	783	<input type="text" value="0"/>	784	<input type="text" value="3,096.36"/>
Impuesto a la renta por pagar del ejercicio	423	<input type="text" value="3,710.18"/>	Amortizaciones	785	<input type="text" value="0"/>	786	<input type="text" value="0"/>
Participación trabajadores por pagar del ejercicio	424	<input type="text" value="2,418.41"/>	Servicios públicos	787	<input type="text" value="513.5"/>	788	<input type="text" value="1,371.44"/>
Transferencias casa matriz y sucursales (del exterior)	425	<input type="text" value="0"/>	Pagos por otros servicios	789	<input type="text" value="10,708.16"/>	790	<input type="text" value="1,340.12"/>
Crédito a mutuo	426	<input type="text" value="0"/>	Pagos por otros bienes	791	<input type="text" value="31,335.87"/>	792	<input type="text" value="2,192.04"/>
Obligaciones emitidas corto plazo	427	<input type="text" value="0"/>	TOTAL COSTOS	797	<input type="text" value="140,323.41"/>		
Provisiones	428	<input type="text" value="0"/>	TOTAL GASTOS			798	<input type="text" value="22,496.1"/>
TOTAL PASIVO CORRIENTE	439	<input type="text" value="41,100.38"/>	TOTAL COSTOS Y GASTOS (797 + 798)			799	<input type="text" value="162,819.51"/>
PASIVO LARGO PLAZO							
Cuentas y documentos por pagar proveedores - largo plazo			Baja de inventario (informativo)			794	<input type="text" value="0"/>
Relacionados / Locales	441	<input type="text" value="0"/>	Pago por reembolso como reembolsante (informativo)			795	<input type="text" value="0"/>
Relacionados / Del exterior	442	<input type="text" value="0"/>	Pago por reembolso como intermediario (informativo)			796	<input type="text" value="0"/>
No relacionados / Locales	443	<input type="text" value="0"/>					
No relacionados / Del exterior	444	<input type="text" value="0"/>					
Obligaciones con instituciones financieras - largo plazo			CONCILIACIÓN TRIBUTARIA				
Locales	445	<input type="text" value="0"/>				801	<input type="text" value="16,122.73"/>
Del exterior	446	<input type="text" value="0"/>	UTILIDAD DEL EJERCICIO (SI 699 - 799 mayor a 0)			802	<input type="text" value="0"/>
Préstamos de accionistas / Locales	447	<input type="text" value="0"/>	PERDIDA DEL EJERCICIO (SI 699 - 799 menor a 0)			811	<input type="text" value="2,418.41"/>
Préstamos de accionistas / Del exterior	448	<input type="text" value="0"/>	(-) 15% Participación a trabajadores			812	<input type="text" value="0"/>
Otras cuentas y documentos por pagar - largo plazo			(-) 100% Dividendos percibidos exentos (Campo 608)			813	<input type="text" value="0"/>
Relacionados / Locales	449	<input type="text" value="0"/>	(-) 100% Otras rentas exentas (609+610+611+612)			814	<input type="text" value="1,136.39"/>
Relacionados / Del exterior	450	<input type="text" value="0"/>	(+) Gastos no deducibles locales			815	<input type="text" value="0"/>
No relacionados / Locales	451	<input type="text" value="0"/>	(+) Gastos no deducibles del exterior			816	<input type="text" value="0"/>
No relacionados / Del exterior	452	<input type="text" value="0"/>	(+) Gastos incurridos para generar ingresos exentos			817	<input type="text" value="0"/>
Transferencias casa matriz y sucursales (del exterior)	453	<input type="text" value="0"/>	(+) Participación en utilidades distribuidas			818	<input type="text" value="0"/>
Crédito a mutuo	454	<input type="text" value="0"/>	(-) Amortización pérdidas tributarias de años anteriores			819	<input type="text" value="0"/>
Obligaciones emitidas largo plazo	455	<input type="text" value="0"/>	(-) Deducciones por leyes especiales			820	<input type="text" value="0"/>
Provisiones para jubilación patronal	456	<input type="text" value="0"/>	(+) Ajuste por precios de transferencia			821	<input type="text" value="0"/>
Provisiones para desahucio	457	<input type="text" value="0"/>	(-) Deducción por incremento neto de empleados			822	<input type="text" value="0"/>
Otras provisiones	458	<input type="text" value="0"/>	(-) Deducción por pago a trabajadores con discapacidad				
TOTAL PASIVO LARGO PLAZO	469	<input type="text" value="0"/>					




Pasivos diferidos	479	0	UTILIDAD GRAVABLE	829	14,840.71
Otros pasivos	489	16,300	PÉRDIDA	839	0
TOTAL DEL PASIVO (439 + 469 + 479 + 489)	499	57,400.38			
			Utilidad a reinvertir y capitalizar	841	0
			Saldo utilidad gravable	842	14,840.71
PATRIMONIO NETO					
Capital suscrito y/o asignado	501	1,000	Total impuesto causado	849	3,710.18
(-) Capital suscrito no pagado, acciones en tesorería	503	0	(-) Anticipo pagado	851	0
Aportes de socios o accionistas para futura capitalización	505	2,825.67	(-) Retenciones en la fuente realizadas en el ejercicio fiscal	852	3,571.51
Reserva legal	507	0	(-) Retenciones por dividendos anticipados	853	0
Otras reservas	509	0	(-) Retenciones por ingresos provenientes del exterior	854	0
Utilidad no distribuida ejercicios anteriores	513	4,954.05	(-) Crédito tributario de años anteriores	855	0
(-) Pérdida acumulada ejercicios anteriores	515	0	(-) Exoneración por leyes especiales	856	0
Utilidad del ejercicio	517	9,994.14	IMPUESTO A LA RENTA A PAGAR	859	138.67
(-) Pérdida del ejercicio	519	0	SALDO A FAVOR DEL CONTRIBUYENTE	869	0
TOTAL PATRIMONIO NETO	598	18,773.86			
TOTAL PASIVO Y PATRIMONIO	599	76,174.24	Anticipo próximo año (fórmula)	879	0
Pago previo (informativo)				890	0

DETALLE DE IMPUTACIÓN AL PAGO (Para declaraciones sustitutivas)								
Impuesto	897	0	Interés	898	0	Multa	899	0

VALORES A PAGAR Y FORMA DE PAGO (Luego de imputación al pago en declaraciones sustitutivas)	
Total impuesto a pagar (859 - 897)	902 138,67
Interés por mora	903 294,81
Multas	904 0
TOTAL PAGADO (902 + 903 + 904)	999 433,48

Mediante cheque, débito bancario, efectivo u otras formas de pago	905	433.48
Mediante Compensaciones	906	0
Mediante Notas de Crédito	907	0

DETALLE DE NOTAS DE CRÉDITO											
N/C No.	908	<input type="text"/>	N/C No.	910	<input type="text"/>	N/C No.	912	<input type="text"/>	N/C No.	914	<input type="text"/>
Valor USD	909	<input type="text"/>	Valor USD	911	<input type="text"/>	Valor USD	913	<input type="text"/>	Valor USD	915	<input type="text"/>



**SUPERINTENDENCIA
DE COMPAÑÍAS**

Resolución No. 916 **18 NOV. 2010**

Valor USD 917

DETALLE DE COMPENSACIONES								
N/C No.	916	<input type="text"/>	N/C No.	918	<input type="text"/>	N/C No.	920	<input type="text"/>
Valor USD	917	<input type="text"/>	Valor USD	919	<input type="text"/>	Valor USD	921	<input type="text"/>

Declaro que los datos proporcionados en este documento son exactos y verdaderos, por lo que asumo la responsabilidad legal que de ella se deriven (Art. 101 de la L.O.R.T.I.)

No. ID REPRESENTANTE LEGAL

198 1710801455

RUC CONTADOR 199 1713702674001

1713702674001

<https://declaraciones.sri.gov.ec/rec-declaraciones-internet/consultas/reporteDeclaracionA...> 09/11/2010

Asamtec

FORMA DE PAGO	921	no existe dato	
BANCO	922	BANCO DE GUAYAQUIL S.A.	

La presente información reposa en la base de datos del SRI, conforme la declaración realizada por el contribuyente

Numero Serial: 870413702243

Fecha Recaudacion: 08/11/2010