

156380

**SERVICIO DE RENTAS INTERNAS  
COMPROBANTE ELECTRONICO PARA PAGO**

Identificación de pago  
RUC  
CEP#(Número de Serie)  
Código Impuesto  
Impuesto  
Tipo de Formulario

Declaración sin valor a pagar  
1792051975001  
870262944762  
1021  
Renta Sociedades  
101

**RESUMEN DE DATOS**

Razón Social  
Periodo Fiscal  
Fecha de Declaración  
Hora de Declaración  
Fecha de Vencimiento  
Fecha Máxima de Pago

SENSUITES S.A.  
2008  
15/04/2009  
09:56:39 AM  
22/04/2009  
15/04/2009

**VALORES A PAGAR**

Total Impuesto a Pagar  
Intereses por mora  
Multas  
Total a Pagar

\$ 0.00  
\$ 0.00  
\$ 0.00  
\$ 0.00

**FORMAS DE PAGO**

Débito Bancario, Efectivo, Cheque  
Compensaciones  
Notas de Crédito

\$ 0.00  
\$ 0.00  
\$ 0.00



156380

## FORMULARIO DECLARACIÓN DEL IMPUESTO A LA RENTA Y PRESENTACIÓN

101

DE BALANCES FORMULARIO ÚNICO SOCIEDADES Y

No. FORMULARIO

Resolución No.

ESTABLECIMIENTOS PERMANENTES

17465778

NAC-DGER2008-1520

## 100 IDENTIFICACIÓN DE LA DECLARACIÓN

(O) ORIGINAL - (S) SUSTITUTIVA

031 O

AÑO 102 2008

No. FORMULARIO QUE SUSTITUYE

104

## 200 IDENTIFICACIÓN DEL SUJETO PASIVO

EXPEDIENTE

203

RUC 201 1792051975001

202 SENSUITES S.A.

## OPERACIONES CON PARTES RELACIONADAS DEL EXTERIOR EN EL EJERCICIO FISCAL (INFORMATIVO)

Activo con partes relacionadas del exterior	011	0	Ingreso con partes relacionadas del exterior	013	0
Pasivo con partes relacionadas del exterior	012	0	Egreso con partes relacionadas del exterior	014	0
TOTAL OPERACIONES CON PARTES RELACIONADAS DEL EXTERIOR (011 + 012 + 013 + 014)				015	0

## ESTADO DE SITUACIÓN

## ESTADO DE RESULTADOS

ACTIVO		INGRESOS		
ACTIVO CORRIENTE		Ventas netas locales gravadas con tarifa 12%		
Caja, bancos	311	600.3	601	0
Inversiones corrientes	312	0	602	0
Cuentas y documentos por cobrar clientes - corriente		Ventas netas locales gravadas con tarifa 0%		
Relacionados / Locales	313	0	603	0
Relacionados / Del exterior	314	0	604	0
No relacionados / Locales	315	0	605	0
No relacionados / Del exterior	316	0	606	0
Otras cuentas y documentos por cobrar - corriente		Exportaciones netas		
Relacionados / Locales	317	0	607	0
Relacionados / Del exterior	318	0	608	0
No relacionados / Locales	319	0	609	0
No relacionados / Del exterior	320	0	610	0
(-) Provisión cuentas incobrables	321	0	611	0
Crédito tributario a favor del sujeto pasivo (IVA)	323	12.48	612	0
Crédito tributario a favor del sujeto pasivo (RENTA)	324	0	699	0
Inventario de materia prima	325	0	TOTAL INGRESOS (Sumar del 601 al 612)	
Inventario de productos en proceso	326	0	691	0
Inventario de suministros y materiales	327	0	692	1,275.68
Inventario de prod. terminados y mercad. en almacén	328	0		
Mercaderías en tránsito	329	0		
Inventario repuestos, herramientas y accesorios	330	0		
Activos relacionados con el exterior	334	0		

20 ABR. 2008

Superintendencia de compañías


28 ABR. 2008

OPERADOR 4

CAPEPI

GASTOS Y GASTOS


COSTO		GASTO	
-------	--	-------	--



COSTO

GASTO

Activos pagados por anticipado	331	0	el sujeto pasivo	701	0
Otros activos corrientes	332	1,624	Compras netas locales de bienes no producidos por		
TOTAL ACTIVO CORRIENTE	339	2,236.78	el sujeto pasivo	702	0
ACTIVO FIJO			Importaciones de bienes no producidos por		
Inmuebles (excepto terrenos)	341	0	el sujeto pasivo	703	0
Naves, aeronaves, barcas y similares	342	0	(-) Inventario final de bienes no producidos por	704	0
Muebles y enseres	343	0	el sujeto pasivo	705	0
Maquinaria, equipo e instalaciones	344	0	Inventario inicial de materia prima	706	0
Equipo de computación y software	345	0	Compras netas locales de materia prima	707	0
Vehículos, equipo de transporte y caminero móvil	346	0	Importaciones de materia prima	708	0
Otros activos fijos	347	0	(-) Inventario final de materia prima	709	0
(-) Depreciación acumulada activo fijo	348	0	Inventario inicial de productos en proceso	710	0
Terrenos	349	0	(-) Inventario final de productos en proceso	711	0
Obras en proceso	350	0	Inventario inicial de productos terminados	712	0
TOTAL ACTIVO FIJOS	369	0	(-) Inventario final de productos terminados	713	0
ACTIVO DIFERIDO (INTANGIBLE)			Sueldos, salarios y demás remuneraciones que		
Marcas, patentes, derechos de llave y otros similares	371	0	constituyen materia gravada del IESS	715	0
Gastos de organización y constitución	373	0	Beneficios sociales, indemnizaciones y otras remuneraciones	716	0
Gastos de investigación, exploración y similares	375	0	que no constituyen materia gravada del IESS	717	0
Otros activos diferidos	377	0	Aporte a la seguridad social (incluye fondo de reserva)	718	0
(-) Amortización acumulada	378	0	Honorarios profesionales y dietas	719	0
TOTAL ACTIVO DIFERIDO	379	0	Honorarios a extranjeros por servicios ocasionales	720	0
ACTIVO LARGO PLAZO			Arrendamiento de inmuebles	721	0
Inversiones largo plazo / Acciones y participaciones	381	535,006.14	Mantenimiento y reparaciones	722	0
Inversiones largo plazo / Otras	382	0	Combustibles	723	0
Cuentas y documentos por cobrar clientes - largo plazo			Promoción y publicidad	724	0
Relacionados / Locales	383	179,367	Suministros y materiales	725	0
Relacionados / Del exterior	384	0	Transporte	726	0
No relacionados / Locales	385	0	Provisiones / Para jubilación patronal	727	0
No relacionados / Del exterior	386	0	Provisiones / Para desahucio	728	0
Otras cuentas y documentos por cobrar - largo plazo			Provisiones / Para cuentas incobrables	729	0
Relacionados / Locales	387	0	Provisiones / Otras provisiones	730	0
Relacionados / Del exterior	388	0	Arrendamiento mercantil / Local	731	0
No relacionados / Locales	389	0	Arrendamiento mercantil / Del exterior	732	0
No relacionados / Del exterior	390	0	Comisiones / Local	733	118.71
(-) Provisión cuentas incobrables	391	0	Comisiones / Del exterior	734	0
Otros activos largo plazo	392	0	Intereses bancarios	735	0
TOTAL ACTIVO LARGO PLAZO	397	714,373.14	Local	736	0
TOTAL DEL ACTIVO (339 + 369 + 379 + 397)	399	716,609.92	Del exterior	737	0
PASIVO			Intereses a terceros	738	0
PASIVO CORRIENTE			Relacionados / Local	739	0
Cuentas y documentos por pagar proveedores - corriente			Relacionados / Del exterior	740	0
Relacionados / Locales	411	52.28	No relacionados / Local	741	0
			No relacionados / Del exterior	742	0



Relacionados / Del exterior	412	<input type="text" value="0"/>	No relacionados / Del exterior	763	<input type="text" value="0"/>	764	<input type="text" value="0"/>
No relacionados / Locales	413	<input type="text" value="0"/>	Pérdida en venta de activos / Relacionadas	765	<input type="text" value="0"/>	766	<input type="text" value="0"/>
No relacionados / Del exterior	414	<input type="text" value="0"/>	Pérdida en venta de activos / No relacionadas	767	<input type="text" value="0"/>	768	<input type="text" value="0"/>
Obligaciones con instituciones financieras - corriente			Otras pérdidas	769	<input type="text" value="0"/>	770	<input type="text" value="0"/>
Locales	415	<input type="text" value="0"/>	Seguros y reaseguros (primas y cesiones)	771	<input type="text" value="0"/>	772	<input type="text" value="0"/>
Del exterior	416	<input type="text" value="0"/>	Gastos indirectos asignados desde el exterior				
Préstamos de accionistas / Locales	417	<input type="text" value="0"/>	por partes relacionadas	773	<input type="text" value="0"/>	774	<input type="text" value="0"/>
Préstamos de accionistas / Del exterior	418	<input type="text" value="0"/>	Gastos de gestión			775	<input type="text" value="0"/>
Otras cuentas y documentos por pagar - corriente			Impuestos, contribuciones y otros			776	<input type="text" value="57.07"/>
Relacionados / Locales	419	<input type="text" value="0"/>	Gastos de viaje	777	<input type="text" value="0"/>	778	<input type="text" value="0"/>
Relacionados / Del exterior	420	<input type="text" value="0"/>	IVA que se carga al costo o gasto	779	<input type="text" value="0"/>	780	<input type="text" value="0"/>
No relacionados / Locales	421	<input type="text" value="0"/>	Depreciación de activos fijos / Acelerada	781	<input type="text" value="0"/>	782	<input type="text" value="0"/>
No relacionados / Del exterior	422	<input type="text" value="0"/>	Depreciación de activos fijos / No acelerada	783	<input type="text" value="0"/>	784	<input type="text" value="0"/>
Impuesto a la renta por pagar del ejercicio	423	<input type="text" value="0"/>	Amortizaciones	785	<input type="text" value="0"/>	786	<input type="text" value="0"/>
Participación trabajadores por pagar del ejercicio	424	<input type="text" value="0"/>	Servicios públicos	787	<input type="text" value="0"/>	788	<input type="text" value="0"/>
Transferencias casa matriz y sucursales (del exterior)	425	<input type="text" value="0"/>	Pagos por otros servicios	789	<input type="text" value="0"/>	790	<input type="text" value="60.34"/>
Crédito a mutuo	426	<input type="text" value="0"/>	Pagos por otros bienes	791	<input type="text" value="0"/>	792	<input type="text" value="0"/>
Obligaciones emitidas corto plazo	427	<input type="text" value="0"/>	TOTAL COSTOS	797	<input type="text" value="0"/>		
Provisiones	428	<input type="text" value="0"/>	TOTAL GASTOS			798	<input type="text" value="236.12"/>
TOTAL PASIVO CORRIENTE	439	<input type="text" value="52.28"/>	TOTAL COSTOS Y GASTOS (797 + 798)			799	<input type="text" value="236.12"/>
<b>PASIVO LARGO PLAZO</b>							
Cuentas y documentos por pagar proveedores - largo plazo			Baja de inventario (informativo)			794	<input type="text" value="0"/>
Relacionados / Locales	441	<input type="text" value="0"/>	Pago por reembolso como reembolsante (informativo)			795	<input type="text" value="0"/>
Relacionados / Del exterior	442	<input type="text" value="0"/>	Pago por reembolso como intermediario (informativo)			796	<input type="text" value="1,275.68"/>
No relacionados / Locales	443	<input type="text" value="0"/>					
No relacionados / Del exterior	444	<input type="text" value="0"/>					
Obligaciones con instituciones financieras - largo plazo			<b>CONCILIACIÓN TRIBUTARIA</b>				
Locales	445	<input type="text" value="0"/>					
Del exterior	446	<input type="text" value="0"/>	UTILIDAD DEL EJERCICIO (Si 699 - 799 mayor a 0)			801	<input type="text" value="0"/>
Préstamos de accionistas / Locales	447	<input type="text" value="186,000"/>	PERDIDA DEL EJERCICIO (Si 699 - 799 menor a 0)			802	<input type="text" value="236.12"/>
Préstamos de accionistas / Del exterior	448	<input type="text" value="0"/>	(-) 15% Participación a trabajadores			811	<input type="text" value="0"/>
Otras cuentas y documentos por pagar - largo plazo			(-) 100% Dividendos percibidos exentos (Campo 608)			812	<input type="text" value="0"/>
Relacionados / Locales	449	<input type="text" value="0"/>	(-) 100% Otras rentas exentas (609+610+611+612)			813	<input type="text" value="0"/>
Relacionados / Del exterior	450	<input type="text" value="0"/>	(+) Gastos no deducibles locales			814	<input type="text" value="56.67"/>
No relacionados / Locales	451	<input type="text" value="0"/>	(+) Gastos no deducibles del exterior			815	<input type="text" value="0"/>
No relacionados / Del exterior	452	<input type="text" value="0"/>	(+) Gastos incurridos para generar ingresos exentos			816	<input type="text" value="0"/>
Transferencias casa matriz y sucursales (del exterior)	453	<input type="text" value="0"/>	(+) Participación trabajadores atribuibles a ingresos exentos			817	<input type="text" value="0"/>
Crédito a mutuo	454	<input type="text" value="0"/>	(-) Amortización pérdidas tributarias de años anteriores			818	<input type="text" value="0"/>
Obligaciones emitidas largo plazo	455	<input type="text" value="0"/>	(-) Deducciones por leyes especiales			819	<input type="text" value="0"/>
Provisiones para jubilación patronal	456	<input type="text" value="0"/>	(+) Ajuste por precios de transferencia			820	<input type="text" value="0"/>
Provisiones para desahucio	457	<input type="text" value="0"/>	(-) Deducción por pago a trabajadores discapacitados			821	<input type="text" value="0"/>
Otras provisiones	458	<input type="text" value="0"/>				822	<input type="text" value="0"/>
TOTAL PASIVO LARGO PLAZO	469	<input type="text" value="186,000"/>					



Pasivos diferidos	479	0	UTILIDAD GRAVABLE	829	0
Otros pasivos	489	0	PÉRDIDA	839	179.45
TOTAL DEL PASIVO (439 + 469 + 479 + 489)	499	186,052.28			
			Utilidad a reinvertir y capitalizar	841	0
			Saldo utilidad gravable	842	0
PATRIMONIO NETO					
Capital suscrito y/o asignado	501	69,482	Total impuesto causado	849	0
(-) Capital suscrito no pagado, acciones en tesorería	503	0	(-) Anticipo pagado	851	0
Aportes de socios o accionistas para futura capitalización	505	0	(-) Retenciones en la fuente realizadas en el ejercicio fiscal	852	0
Reserva legal	507	0	(-) Retenciones por dividendos anticipados	853	0
Otras reservas	509	465,524.07	(-) Retenciones por ingresos provenientes del exterior	854	0
Utilidad no distribuida ejercicios anteriores	513	0	(-) Crédito tributario de años anteriores	855	0
(-) Pérdida acumulada ejercicios anteriores	515	4,212.31	(-) Exoneración por leyes especiales	856	0
Utilidad del ejercicio	517	0	IMPUESTO A LA RENTA A PAGAR	859	0
(-) Pérdida del ejercicio	519	236.12	SALDO A FAVOR DEL CONTRIBUYENTE	869	0
TOTAL PATRIMONIO NETO	598	530,557.64			
TOTAL PASIVO Y PATRIMONIO	599	716,609.92	Anticipo próximo año (fórmula)	879	3,927.91

Pago previo (informativo)		890	<input type="text" value="0"/>					
<b>DETALLE DE IMPUTACIÓN AL PAGO (Para declaraciones sustitutivas)</b>								
Impuesto	897	<input type="text" value="0"/>	Interés	898	<input type="text" value="0"/>	Multa	899	<input type="text" value="0"/>

VALORES A PAGAR Y FORMA DE PAGO (Luego de imputación al pago en declaraciones sustitutivas)		
Total impuesto a pagar (859 - 897)	902	<input type="text" value="0"/>
Interés por mora	903	<input type="text" value="0"/>
Multas	904	<input type="text" value="0"/>
<b>TOTAL PAGADO (902 + 903 + 904)</b>	<b>999</b>	<input type="text" value="0"/>

Mediante cheque, débito bancario, efectivo u otras formas de pago	905	<input type="text"/>	<input type="text"/>
Mediante Compensaciones	906	<input type="text"/>	<input type="text"/>
Mediante Notas de Crédito	907	<input type="text"/>	<input type="text"/>



DETALLE DE NOTAS DE CRÉDITO											
N/C No.	908		N/C No.	910		N/C No.	912		N/C No.	914	
Valor USD	909	0	Valor USD	911	0	Valor USD	913	0	Valor USD	915	

DETALLE DE COMPENSACIONES	Resolución No.	916		Resolución No.	918	
	Valor USD	917	0	Valor USD	919	0

Declaro que los datos proporcionados en este documento son exactos y verdaderos, por lo que asumo la responsabilidad legal que de ella se deriven (Art. 101 de la L.O.R.T.I.)

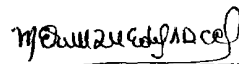
No. ID REPRESENTANTE LEGAL 198 1708876824 RUC CONT 1710885805001



FORMA DE PAGO	921	no existe dato	
BANCO	922	SERVICIO DE RENTAS INTERNAS	

La presente información reposa en la base de datos del SRI, conforme la declaración realizada por el contribuyente  
Numero Serial: 870262944762  
Fecha Recaudacion: 15/04/2009

  
CRISTINA MOSHENER  
170887682-4

  
MELINA VIZUETE  
1710885805001

