

Archivos general



155972

2011/01/01
2011/12/31
15 ABR 2009
2011



**ESTADOS FINANCIEROS
AUDITADOS E INFORME DE LOS
AUDITORES DELOITTE & TOUCHE**

Promotores Médicos Latinoamericanos LATINOMEDICAL S.A.

*Estados Financieros por los Años Terminados el
31 de Diciembre del 2008 y 2007 e Informe de
los Auditores Independientes*



INFORME DE LOS AUDITORES INDEPENDIENTES

A los Señores Accionistas y Junta de Directores de
Promotores Médicos Latinoamericanos LATINOMEDICAL S.A.:

Hemos auditado los balances generales adjuntos de Promotores Médicos Latinoamericanos LATINOMEDICAL S.A. al 31 de diciembre del 2008 y 2007 y los correspondientes estados de resultados, de patrimonio de los accionistas y de flujos de caja por los años terminados en esas fechas. Estos estados financieros son responsabilidad de la gerencia de la Compañía. Nuestra responsabilidad es expresar una opinión sobre estos estados financieros basada en nuestras auditorías.

Nuestras auditorías fueron efectuadas de acuerdo con normas de auditoría generalmente aceptadas en el Ecuador. Dichas normas requieren que una auditoría sea diseñada y realizada para obtener certeza razonable de si los estados financieros no contienen errores importantes. Una auditoría incluye el examen, a base de pruebas selectivas, de la evidencia que sustenta las cantidades y revelaciones presentadas en los estados financieros. Incluye también la evaluación de los principios de contabilidad utilizados y de las estimaciones importantes hechas por la gerencia, así como una evaluación de la presentación general de los estados financieros. Consideramos que nuestras auditorías proveen una base razonable para nuestra opinión.

En nuestra opinión, los referidos estados financieros presentan razonablemente, en todos los aspectos importantes, la posición financiera de Promotores Médicos Latinoamericanos LATINOMEDICAL S.A. al 31 de diciembre del 2008 y 2007, los resultados de sus operaciones y sus flujos de caja por los años terminados en esas fechas, de acuerdo con principios de contabilidad generalmente aceptados en el Ecuador.

Tal como se explica con más detalle en la Nota 1 a los estados financieros adjuntos, durante el segundo semestre del año 2008, imperaron en el país ciertas condiciones adversas en la economía nacional, en parte influenciadas por la crisis financiera mundial. A la fecha de emisión de este informe, no ha sido factible determinar las implicaciones que tendrían las referidas condiciones sobre el comportamiento futuro de la economía nacional y, principalmente, sobre la posición financiera y resultados futuros de operación de la entidad. En tal virtud, los estados financieros adjuntos deben ser leídos y analizados considerando la situación antes mencionada.

Deloitte & Touche

Marzo 4, 2009
Registro No. 019



Mario Hidalgo
Mario Hidalgo
Licencia No. 22266

Member of
Deloitte Touche Tohmatsu

PROMOTORES MÉDICOS LATINOAMERICANOS LATINOMEDICAL S.A.

BALANCES GENERALES AL 31 DE DICIEMBRE DEL 2008 Y 2007

(Expresados en miles de U.S. dólares)

<u>ACTIVOS</u>	<u>Notas</u>	<u>2008</u>	<u>2007</u>
ACTIVOS CORRIENTES:			
Caja y bancos	3	486	18
Inversiones temporales	4	701	452
Cuentas por cobrar comerciales	5	296	215
Inventarios		107	42
Gastos anticipados y otras cuentas por cobrar	6	<u>262</u>	<u>120</u>
Total activos corrientes		<u>1,852</u>	<u>847</u>
ACTIVOS FIJOS:			
	7		
Equipo de computación		444	342
Muebles y enseres		347	275
Equipo de laboratorio		165	156
Equipo médico		289	142
Equipo de oficina		<u>187</u>	<u>114</u>
Total		1,432	1,029
Menos depreciación acumulada		<u>638</u>	<u>474</u>
Activos fijos, neto		<u>794</u>	<u>555</u>
OTROS ACTIVOS	8	<u>784</u>	<u>1,129</u>
TOTAL		<u>3,430</u>	<u>2,531</u>

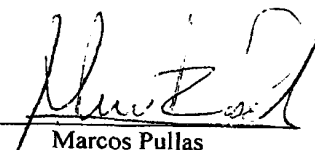
Ver notas a los estados financieros



Jorge Andrés Wills
Gerente General

**PASIVOS Y PATRIMONIO
DE LOS ACCIONISTAS**

	<u>Notas</u>	<u>2008</u>	<u>2007</u>
PASIVOS CORRIENTES:			
Sobregiros bancarios		17	148
Cuentas por pagar		139	75
Participación a empleados	9	277	164
Impuesto a la renta	10	197	158
Otros gastos acumulados y otras cuentas por pagar	11	<u>391</u>	<u>215</u>
Total pasivos corrientes		<u>1,021</u>	<u>760</u>
PROVISIONES PARA JUBILACIÓN Y DESAHUCIO			
	12	<u>141</u>	<u>96</u>
PATRIMONIO DE LOS ACCIONISTAS:			
	13		
Capital social		1,000	1,000
Reserva legal		67	
Utilidades retenidas		<u>1,201</u>	<u>675</u>
Patrimonio de los accionistas		<u>2,268</u>	<u>1,675</u>
TOTAL			
		<u>3,430</u>	<u>2,531</u>


Marcos Pullas
Gerente Financiero


Marco Molina
Contador

PROMOTORES MÉDICOS LATINOAMERICANOS LATINOMEDICAL S.A.

**ESTADOS DE RESULTADOS
POR LOS AÑOS TERMINADOS EL 31 DE DICIEMBRE DEL 2008 Y 2007**

(Expresados en miles de U.S. dólares)

	<u>Notas</u>	<u>2008</u>	<u>2007</u>
VENTAS NETAS	14	10,071	6,318
COSTO DE VENTAS		<u>4,593</u>	<u>3,035</u>
MARGEN BRUTO		5,478	3,283
GASTOS DE ADMINISTRACIÓN Y VENTAS		<u>3,639</u>	<u>2,196</u>
UTILIDAD DE OPERACIONES		<u>1,839</u>	<u>1,087</u>
OTROS INGRESOS (GASTOS):			
Intereses ganados		16	16
Intereses pagados		(3)	(13)
Otros ingresos (gastos), neto		<u>(4)</u>	<u>2</u>
Total		<u>9</u>	<u>5</u>
UTILIDAD ANTES DE PARTICIPACIÓN A EMPLEADOS E IMPUESTO A LA RENTA		<u>1,848</u>	<u>1,092</u>
MENOS:			
Participación a empleados	9	277	164
Impuesto a la renta	10	<u>370</u>	<u>253</u>
Total		<u>647</u>	<u>417</u>
UTILIDAD NETA		<u>1,201</u>	<u>675</u>


Ver notas a los estados financieros



Jorge Andrés Wills
Gerente General



Marcos Pullas
Gerente Financiero



Marco Molina
Contador

PROMOTORES MÉDICOS LATINOAMERICANOS LATINOMEDICAL S.A.

**ESTADOS DE PATRIMONIO DE LOS ACCIONISTAS
POR LOS AÑO TERMINADOS EL 31 DE DICIEMBRE DEL 2008 Y 2007**


(Expresados en miles de U.S. dólares)

	<u>Capital Social</u>	<u>Reserva Legal</u>	<u>Utilidades Retenidas</u>	<u>Total</u>
Saldo al 31 de diciembre del 2006	10			10
Capitalización	990			990
Utilidad neta	—	—	<u>675</u>	<u>675</u>
Saldos al 31 de diciembre del 2007	1,000	-	675	1,675
Transferencia		67	(67)	
Distribución de dividendos			(608)	(608)
Utilidad neta	—	—	<u>1,201</u>	<u>1,201</u>
Saldos al 31 de diciembre del 2008	<u>1,000</u>	<u>67</u>	<u>1,201</u>	<u>2,268</u>


Ver notas a los estados financieros



Jorge Andrés Wills
Gerente General



Marcos Pullas
Gerente Financiero



Marco Molina
Contador

PROMOTORES MÉDICOS LATINOAMERICANOS LATINOMEDICAL S.A.

**ESTADOS DE FLUJOS DE CAJA
POR LOS AÑOS TERMINADOS EL 31 DE DICIEMBRE DEL 2008 Y 2007**

(Expresados en miles de U.S. dólares)

	<u>2008</u>	<u>2007</u>
FLUJOS DE CAJA DE ACTIVIDADES DE OPERACIÓN:		
Recibido de clientes y compañía relacionada	9,989	6,103
Pagado a proveedores y empleados	(7,607)	(5,212)
Intereses pagados	(3)	(13)
Intereses ganados	16	16
Participación a empleados	(164)	
Impuesto a la renta	(332)	(95)
Otros ingresos, neto	<u>2</u>	<u>2</u>
Efectivo neto proveniente de actividades de operación	<u>1,901</u>	<u>801</u>
FLUJOS DE CAJA EN ACTIVIDADES DE INVERSIÓN:		
Adquisición de activos fijos	(444)	(682)
Precio de venta de activos fijos	9	
Adquisiciones de otros activos	(10)	(797)
Adquisición de inversiones temporales	<u>(249)</u>	<u>(452)</u>
Efectivo neto utilizado en actividades de inversión	<u>(694)</u>	<u>(1,931)</u>
FLUJOS DE CAJA DE (EN) ACTIVIDADES DE FINANCIAMIENTO:		
Sobregiros bancarios	(131)	148
Distribución de dividendos	(608)	
Aportes de los accionistas	<u>—</u>	<u>990</u>
Efectivo neto proveniente de (utilizado en) actividades de financiamiento	<u>(739)</u>	<u>1,138</u>
CAJA Y BANCOS:		
Incremento neto durante el año	468	8
Comienzo del año	<u>18</u>	<u>10</u>
FIN DEL AÑO	<u>486</u>	<u>18</u>

(Continúa...)

PROMOTORES MÉDICOS LATINOAMERICANOS LATINOMEDICAL S.A.

**ESTADOS DE FLUJOS DE CAJA (Continuación...)
POR LOS AÑOS TERMINADOS EL 31 DE DICIEMBRE DEL 2008 Y 2007**

(Expresados en miles de U.S. dólares)

	<u>2008</u>	<u>2007</u>
CONCILIACIÓN DE LA UTILIDAD NETA CON EL EFECTIVO NETO PROVENIENTE DE ACTIVIDADES DE OPERACIÓN:		
Utilidad neta	1,201	675
Ajustes para conciliar la utilidad neta con el efectivo neto proveniente de actividades de operación:		
Provisión para cuentas dudosas	1	
Depreciación de activos fijos	191	127
Amortización de otros activos	355	
Provisiones para jubilación y desahucio	45	30
Pérdida en venta de activos fijos	5	
Cambios en activos y pasivos:		
Cuentas por cobrar comerciales	(82)	(215)
Inventarios	(65)	(42)
Gastos anticipados y otras cuentas por cobrar	(139)	(452)
Cuentas por pagar	64	141
Participación a empleados	112	164
Impuesto a la renta	39	158
Otros gastos acumulados y otras cuentas por pagar	<u>174</u>	<u>215</u>
 EFECTIVO NETO PROVENIENTE DE ACTIVIDADES DE OPERACIÓN	 <u>1,901</u>	 <u>801</u>

Ver notas a los estados financieros

Jorge Andrés Wills
Gerente General

Marcos Pullas
Gerente Financiero

Marco Molina
Contador

PROMOTORES MÉDICOS LATINOAMERICANOS LATINOMEDICAL S.A.

BALANCES GENERALES AL 31 DE DICIEMBRE DEL 2008 Y 2007

(Expresados en miles de U.S. dólares)

<u>ACTIVOS</u>	<u>Notas</u>	<u>2008</u>	<u>2007</u>
ACTIVOS CORRIENTES:			
Caja y bancos	3	486	18
Inversiones temporales	4	701	452
Cuentas por cobrar comerciales	5	296	215
Inventarios		107	42
Gastos anticipados y otras cuentas por cobrar	6	<u>262</u>	<u>120</u>
Total activos corrientes		<u>1,852</u>	<u>847</u>
ACTIVOS FIJOS:	7		
Equipo de computación		444	342
Muebles y enseres		347	275
Equipo de laboratorio		165	156
Equipo médico		289	142
Equipo de oficina		<u>187</u>	<u>114</u>
Total		1,432	1,029
Menos depreciación acumulada		<u>638</u>	<u>474</u>
Activos fijos, neto		<u>794</u>	<u>555</u>
OTROS ACTIVOS	8	<u>784</u>	<u>1,129</u>
TOTAL		<u>3,430</u>	<u>2,531</u>

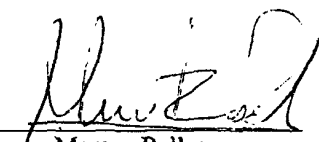
Ver notas a los estados financieros



Jorge Andrés Wills
Gerente General

**PASIVOS Y PATRIMONIO
DE LOS ACCIONISTAS**

	<u>Notas</u>	<u>2008</u>	<u>2007</u>
PASIVOS CORRIENTES:			
Sobregiros bancarios		17	148
Cuentas por pagar		139	75
Participación a empleados	9	277	164
Impuesto a la renta	10	197	158
Otros gastos acumulados y otras cuentas por pagar	11	391	215
Total pasivos corrientes		<u>1,021</u>	<u>760</u>
PROVISIONES PARA JUBILACIÓN Y DESAHUCIO	12	<u>141</u>	<u>96</u>
PATRIMONIO DE LOS ACCIONISTAS:	13		
Capital social		1,000	1,000
Reserva legal		67	
Utilidades retenidas		<u>1,201</u>	<u>675</u>
Patrimonio de los accionistas		<u>2,268</u>	<u>1,675</u>
 TOTAL		 <u>3,430</u>	 <u>2,531</u>


Marcos Pullas
Gerente Financiero


Marco Molina
Contador


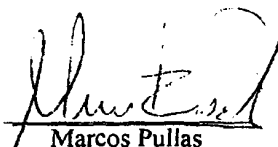

PROMOTORES MÉDICOS LATINOAMERICANOS LATINOMEDICAL S.A.

ESTADOS DE RESULTADOS
POR LOS AÑOS TERMINADOS EL 31 DE DICIEMBRE DEL 2008 Y 2007

(Expresados en miles de U.S. dólares)

	<u>Notas</u>	<u>2008</u>	<u>2007</u>
VENTAS NETAS	14	10,071	6,318
COSTO DE VENTAS		<u>4,593</u>	<u>3,035</u>
MARGEN BRUTO		5,478	3,283
GASTOS DE ADMINISTRACIÓN Y VENTAS		<u>3,639</u>	<u>2,196</u>
UTILIDAD DE OPERACIONES		<u>1,839</u>	<u>1,087</u>
OTROS INGRESOS (GASTOS):			
Intereses ganados		16	16
Intereses pagados		(3)	(13)
Otros ingresos (gastos), neto		<u>(4)</u>	<u>2</u>
Total		<u>9</u>	<u>5</u>
UTILIDAD ANTES DE PARTICIPACIÓN A EMPLEADOS E IMPUESTO A LA RENTA		<u>1,848</u>	<u>1,092</u>
MENOS:			
Participación a empleados	9	277	164
Impuesto a la renta	10	<u>370</u>	<u>253</u>
Total		<u>647</u>	<u>417</u>
UTILIDAD NETA		<u>1,201</u>	<u>675</u>

Ver notas a los estados financieros

 Jorge Andrés Wills Gerente General	 Marcos Pullas Gerente Financiero	 Marco Molina Contador
--	---	---

PROMOTORES MÉDICOS LATINOAMERICANOS LATINOMEDICAL S.A.

NOTAS A LOS ESTADOS FINANCIEROS POR LOS AÑOS TERMINADOS EL 31 DE DICIEMBRE DEL 2008 Y 2007

1. OPERACIONES

Promotores Médicos Latinoamericanos LATINOMEDICAL S.A. está constituida en el Ecuador y su actividad principal es la prestación de servicios médicos a los clientes de Saludsa Sistema de Medicina Prepagada del Ecuador S.A. - compañía relacionada y al público en general.

La Compañía fue constituida el 24 de abril del 2006 e inició sus operaciones el 3 de enero del 2007 con la compra de la línea de negocios denominada "Puntos Médicos Familiares" a su compañía relacionada y principal cliente Saludsa Sistema de Medicina Prepagada del Ecuador S.A. conforme lo establecido en el convenio de transferencia de negocio suscrito el 15 de diciembre del 2006.

Durante el segundo semestre del año 2008, imperaron en el país ciertas condiciones adversas en la economía nacional, tales como: reducción drástica de los precios de exportación del petróleo ecuatoriano, disminución de las remesas que los emigrantes envían al país, moratoria en el pago de ciertos tramos de la deuda externa pública, déficit en la balanza comercial no petrolera e incremento en la tasa de inflación; condiciones influenciadas en parte por la crisis financiera mundial. Estos eventos han generado un deterioro en la economía del Ecuador, lo cual se ve reflejado en la alta calificación del riesgo país, altas tasas de interés, incremento en la tasa de inflación y restricciones en el acceso a las líneas internacionales de crédito, lo que podría generar una disminución consecutiva de las actividades económicas de las empresas en el país.

El Gobierno Ecuatoriano ha diseñado ciertas estrategias para poder cubrir los efectos generados por los asuntos mencionados precedentemente, entre las cuales, constan reajustes al presupuesto General del Estado, financiamiento del déficit fiscal a través de la emisión de bonos del estado, restricción de importación de algunos productos y creación de nuevos impuestos.

A la fecha de emisión de los estados financieros, no es factible determinar las posibles implicaciones que tendrían las referidas condiciones sobre el comportamiento futuro de la economía nacional y, principalmente, sobre la posición financiera y resultados futuros de operación de la entidad. En tal virtud, los estados financieros adjuntos deben ser leídos y analizados considerando los acontecimientos antes mencionados.

2. POLÍTICAS CONTABLES SIGNIFICATIVAS

Los estados financieros han sido preparados en U.S. dólares. Las políticas contables de la Compañía están basadas en Normas Ecuatorianas de Contabilidad establecidas por la Federación Nacional de Contadores del Ecuador y autorizadas por la Superintendencia de Compañías del Ecuador. Las cuales requieren que la Administración realice ciertas estimaciones y establezca algunos supuestos inherentes a la actividad económica de la entidad, con el propósito de determinar la valuación y presentación de algunas partidas que forman parte de los estados financieros. En opinión de la Administración, tales estimaciones y supuestos estuvieron basados en la mejor utilización de la información disponible al momento, los cuales podrían llegar a diferir de sus efectos finales.

A continuación se resumen las principales prácticas contables seguidas por la Compañía en la preparación de sus estados financieros:

Caja y Bancos - Representa el efectivo disponible y saldos en bancos.

Inversiones Temporales - Representan inversiones a corto plazo en entidades financieras locales con vencimientos hasta tres meses.

Valuación de Activos Fijos - Al costo de adquisición. La Compañía mantuvo el costo original de adquisición y la depreciación acumulada de los activos adquiridos a Saludsa Sistema de Medicina Prepagada del Ecuador S.A.. El costo de los activos fijos se deprecia de acuerdo con el método de línea recta en función de los años de vida útil estimada de 10 para muebles y enseres, equipo de oficina, equipo de laboratorio y equipo médico y 3 para equipos de computación.

Otros Activos - Corresponden principalmente a aplicaciones informáticas y adecuaciones e instalaciones en locales arrendados, registrados a su costo de adquisición neto de amortizaciones.

Ventas y Costos de Ventas - Los ingresos por ventas, neto de descuento concedidos y su costo son reconocidos en resultados en el período en que se presta el servicio.

Provisiones para Participación de Empleados e Impuesto a la Renta - Están constituidas de acuerdo con disposiciones legales a las tasas del 15% para participación de empleados y 25% para impuesto a la renta y son registradas en los resultados del año.

Intereses Ganados - Se llevan a resultados en base a su causación.

Provisiones para Jubilación y Desahucio - Se llevan a resultados, en base a los correspondientes cálculos matemáticos actuariales determinados por un profesional independiente.

3. CAJA Y BANCOS

Un resumen de caja y bancos es como sigue:

	... Diciembre 31, ...	
	2008	2007
	(en miles de U.S. dólares)	
Caja	4	3
Depósitos en bancos locales	<u>482</u>	<u>15</u>
Total	<u>486</u>	<u>18</u>

4. INVERSIONES TEMPORALES

Al 31 de diciembre del 2008, constituyen certificados de inversión en bancos locales con vencimientos hasta marzo del 2009 renovables y que devengan una tasa de interés nominal anual que fluctúa entre el 3.50% y el 4.50% (con vencimientos hasta enero del 2008 y tasas de interés nominal anual que fluctúa entre el 4.50% y el 5.35% para el año 2007).

5. CUENTAS POR COBRAR COMERCIALES

Un resumen de cuentas por cobrar comerciales es como sigue:

	... Diciembre 31, ... <u>2008</u> (en miles de U.S. dólares)	<u>2007</u>
Saludsa Sistema de Medicina Prepagada del Ecuador S.A..	215	166
Otros	82	49
Provisión para cuentas dudosas	<u>(1)</u>	<u>—</u>
Total	<u>296</u>	<u>215</u>

6. GASTOS ANTICIPADOS Y OTRAS CUENTAS POR COBRAR

Un resumen de gastos anticipados y otras cuentas por cobrar es como sigue:

	... Diciembre 31, ... <u>2008</u> (en miles de U.S. dólares)	<u>2007</u>
Anticipos	75	15
Gastos pagados por anticipado	52	10
Depósitos en garantía	34	34
Tarjetas de crédito	21	
Otras cuentas por cobrar	<u>80</u>	<u>61</u>
Total	<u>262</u>	<u>120</u>

7. ACTIVOS FIJOS

Los movimientos de activos fijos fueron como sigue:

	<u>2008</u> (en miles de U.S. dólares)	<u>2007</u>
SalDOS netos al comienzo del año	555	
Adquisiciones (1)	444	682
Ventas y/o retiros	(14)	
Depreciación	<u>(191)</u>	<u>(127)</u>
SalDOS netos al fin del año	<u>794</u>	<u>555</u>

- (1) Al 31 de diciembre del 2007, incluye principalmente adquisiciones a la compañía relacionada Saludsa Sistema de Medicina Prepagada del Ecuador S.A. por concepto de compra de la línea de negocio Puntos Médicos Familiares.

8. OTROS ACTIVOS

Un resumen de otros activos es como sigue:

	... Diciembre 31, ... <u>2008</u> (en miles de U.S. dólares)	<u>2007</u>
Mejoras en locales arrendados	1,015	1,127
Software	413	355
Gastos de instalación	180	116
Otros	62	62
Amortización acumulada	<u>(886)</u>	<u>(531)</u>
Total	<u>784</u>	<u>1,129</u>

9. PARTICIPACIÓN A EMPLEADOS

De conformidad con disposiciones legales, los empleados tienen derecho a participar en las utilidades anuales de la empresa en un 15% aplicables a las utilidades líquidas. Los movimientos de la provisión para participación a empleados fueron como sigue:

	<u>2008</u> (en miles de U.S. dólares)	<u>2007</u>
SalDOS al comienzo del año	164	
Provisión del año	277	164
Pagos efectuados	<u>(164)</u>	<u>—</u>
SalDOS al fin del año	<u>277</u>	<u>164</u>

10. IMPUESTO A LA RENTA

De conformidad con disposiciones legales, la tarifa para el impuesto a la renta, se calcula en un 25% sobre las utilidades sujetas a distribución y del 15% sobre las utilidades sujetas a capitalización. Los dividendos en efectivo que se declaren o distribuyan a favor de accionistas nacionales o extranjeros no se encuentran sujetos a retención adicional alguna. Una reconciliación entre la utilidad según estados financieros y la utilidad gravable, es como sigue:

	<u>2008</u> (en miles de U.S. dólares)	<u>2007</u>
Utilidad según estados financieros, neta de participación a empleados	1,571	928
Otros	<u>(142)</u>	<u>—</u>
Gastos no deducibles	<u>50</u>	<u>85</u>
Utilidad gravable	<u>1,479</u>	<u>1,013</u>
Impuesto a la renta cargado a resultados	<u>370</u>	<u>253</u>

Los movimientos de la provisión para impuesto a la renta fueron como sigue:

	<u>2008</u>	<u>2007</u>
	(en miles de U.S. dólares)	
Saldos al comienzo del año	158	
Provisión del año	370	253
Pagos efectuados	<u>(331)</u>	<u>(95)</u>
Saldos al fin del año	<u>197</u>	<u>158</u>

Las declaraciones de impuestos no han revisadas por las autoridades tributarias y se encuentran pendientes de revisión las declaraciones del 2007 y 2008.

11. OTROS GASTOS ACUMULADOS Y OTRAS CUENTAS POR PAGAR

Un resumen de otros gastos acumulados y otras cuentas por pagar es como sigue:

	<u>2008</u>	<u>2007</u>
	... Diciembre 31, ... (en miles de U.S. dólares)	
Beneficios sociales	289	107
Impuestos por pagar	35	38
Otras cuentas por pagar	<u>67</u>	<u>70</u>
Total	<u>391</u>	<u>215</u>

12. PROVISIONES PARA JUBILACIÓN Y DESAHUCIO

Jubilación Patronal - De acuerdo con disposiciones del Código del Trabajo, los empleados que por veinte años o más hubieren prestado sus servicios en forma continuada o interrumpida, tendrán derecho a ser jubilados por sus empleadores sin perjuicio de la jubilación que les corresponde en su condición de afiliados al Instituto Ecuatoriano de Seguridad Social. Al 31 de diciembre del 2008 y 2007, la Compañía tiene registrada una provisión por dicho concepto sustentada en un estudio actuarial preparado por un profesional independiente, basado en el método prospectivo, de la siguiente manera:

- Una reserva por obligaciones adquiridas para atender el pago de 4 empleados que al 31 de diciembre del 2008 y 2007 por acuerdo laboral con la Compañía acumulan 10 años o más de trabajo;
- Una reserva por el valor actual de las obligaciones adquiridas para atender el pago de 159 empleados con menos de 10 años de trabajo por acuerdo laboral con la Compañía.

Para el cálculo, se consideraron una tasa anual de conmutación actuarial del 4% y una tasa financiera de descuento del 6.5%.

Los movimientos de la provisión para jubilación fueron como sigue:

	<u>2008</u>	<u>2007</u>
	(en miles de U.S. dólares)	
Saldos al comienzo del año	76	
Provisión	<u>40</u>	<u>76</u>
Saldos al fin del año	<u>116</u>	<u>76</u>

Desahucio - De acuerdo con disposiciones del Código del Trabajo, en los casos de terminación de la relación laboral por desahucio solicitada por el empleador o por el empleado, el empleador bonificará al trabajador con el 25% del equivalente a la última remuneración mensual por cada uno de los años de servicios prestados a la misma empresa o empleador. Al 31 de diciembre del 2008 y 2007, la Compañía tiene registrada una provisión por dicho concepto sustentada en un estudio actuarial preparado por un profesional independiente.

Los movimientos de la provisión para desahucio fueron como sigue:

	<u>2008</u>	<u>2007</u>
	(en miles de U.S. dólares)	
Saldos al comienzo del año	20	
Provisión	<u>5</u>	<u>20</u>
Saldos al fin del año	<u>25</u>	<u>20</u>

13. PATRIMONIO DE LOS ACCIONISTAS

Capital Social - El capital social autorizado consiste de 1,000,000 de acciones de US\$1 valor nominal unitario.

14. TRANSACCIONES SIGNIFICATIVAS CON COMPAÑÍAS RELACIONADAS

La principal transacción con una compañía relacionada corresponde a los servicios prestados, netos de descuentos concedidos por US\$5,705 mil (US\$2,744 mil en el año 2007).

15. EVENTOS SUBSECUENTES

Entre el 31 de diciembre del 2008 y la fecha de emisión de los estados financieros (marzo 4 del 2009) no se produjeron eventos que en opinión de la Administración pudieran tener un efecto importante sobre los estados financieros.