



**SERVICIO DE RENTAS INTERNAS
COMPROBANTE ELECTRONICO PARA PAGO**

Identificación de pago	Declaración sin valor a pagar
RUC	1790557189001
CEP#(Número de Serie)	870265644629
Código Impuesto	1021
Impuesto	Renta Sociedades
Tipo de Formulario	101

RESUMEN DE DATOS

Razón Social	REPRESENTACIONES AUTOCONFIANZA S.A.
Periodo Fiscal	2008
Fecha de Declaración	24/04/2009
Hora de Declaración	04:46:53 PM
Fecha de Vencimiento	24/04/2009
Fecha Máxima de Pago	24/04/2009

VALORES A PAGAR

Total Impuesto a Pagar	\$ 0.00
Intereses por mora	\$ 0.00
Multas	\$ 0.00
Total a Pagar	\$ 0.00

FORMAS DE PAGO

Débito Bancario, Efectivo, Cheque	\$ 0.00
Compensaciones	\$ 0.00
Notas de Crédito	\$ 0.00

FORMULARIO DECLARACIÓN DEL IMPUESTO A LA RENTA Y PRESENTACIÓN

15595

101

DE BALANCES FORMULARIO ÚNICO SOCIEDADES Y

No. FORMULARIO

Resolución No.

ESTABLECIMIENTOS PERMANENTES

17735417

NAC-DGER2008-1520

100 IDENTIFICACIÓN DE LA DECLARACIÓN

(O) ORIGINAL - (S) SUSTITUTIVA

031

O

AÑO 102 2008

No. FORMULARIO QUE SUSTITUYE

104

200 IDENTIFICACIÓN DEL SUJETO PASIVO

EXPEDIENTE

203

15595

RUC 201 1790557189001

202 REPRESENTACIONES AUTOCONFIANZA S.A.


OPERACIONES CON PARTES RELACIONADAS DEL EXTERIOR EN EL EJERCICIO FISCAL (INFORMATIVO)

Activo con partes relacionadas del exterior	011	<input type="text" value="0"/>	Ingreso con partes relacionadas del exterior	013	<input type="text" value="0"/>
Pasivo con partes relacionadas del exterior	012	<input type="text" value="0"/>	Egreso con partes relacionadas del exterior	014	<input type="text" value="0"/>
TOTAL OPERACIONES CON PARTES RELACIONADAS DEL EXTERIOR (011 + 012 + 013 + 014)				015	<input type="text" value="0"/>

ESTADO DE SITUACIÓN


ESTADO DE RESULTADOS

ESTADO DE SITUACIÓN		ESTADO DE RESULTADOS	
ACTIVO		INGRESOS	
ACTIVO CORRIENTE		Ventas netas locales gravadas con tarifa 12%	601 <input type="text" value="169,457.11"/>
Caja, bancos	311 <input type="text" value="1,956.98"/>	Ventas netas locales gravadas con tarifa 0%	602 <input type="text" value="0"/>
Inversiones corrientes	312 <input type="text" value="0"/>	Exportaciones netas	603 <input type="text" value="0"/>
Cuentas y documentos por cobrar clientes - corriente		Otros ingresos provenientes del exterior	604 <input type="text" value="0"/>
Relacionados / Locales	313 <input type="text" value="17,339.06"/>	Rendimientos financieros	605 <input type="text" value="0"/>
Relacionados / Del exterior	314 <input type="text" value="0"/>	Otras rentas gravadas	606 <input type="text" value="0"/>
No relacionados / Locales	315 <input type="text" value="3,497"/>	Utilidad en venta de activos fijos	607 <input type="text" value="0"/>
No relacionados / Del exterior	316 <input type="text" value="0"/>	Dividendos percibidos locales	608 <input type="text" value="0"/>
Otras cuentas y documentos por cobrar - corriente		Rentas exentas provenientes de donaciones y aportaciones	
Relacionados / Locales	317 <input type="text" value="0"/>	De recursos públicos	609 <input type="text" value="0"/>
Relacionados / Del exterior	318 <input type="text" value="0"/>	De otras locales	610 <input type="text" value="0"/>
No relacionados / Locales	319 <input type="text" value="0"/>	Del exterior	611 <input type="text" value="0"/>
No relacionados / Del exterior	320 <input type="text" value="0"/>	Otras rentas exentas	612 <input type="text" value="0"/>
(-) Provisión cuentas incobrables	321 <input type="text" value="0"/>	TOTAL INGRESOS (Sumar del 601 al 612)	699 <input type="text" value="169,457.11"/>
Crédito tributario a favor del sujeto pasivo (IVA)	323 <input type="text" value="18,929"/>		
Crédito tributario a favor del sujeto pasivo (RENTA)	324 <input type="text" value="3,078.66"/>	Ventas netas de activos fijos (informativo)	691 <input type="text" value="0"/>
Inventario de materia prima	325 <input type="text" value="0"/>	Ingresos por reembolso como intermediario (informativo)	692 <input type="text" value="0"/>
Inventario de productos en proceso	326 <input type="text" value="0"/>		
Inventario de suministros y materiales	327 <input type="text" value="0"/>		
Inventario de prod. terminados y mercad. en almacén	328 <input type="text" value="0"/>	COSTOS Y GASTOS	
Mercaderías en tránsito	329 <input type="text" value="0"/>		
Inventario repuestos, herramientas y accesorios	330 <input type="text" value="0"/>	COSTO	GASTO
Activos no producidos por el sujeto pasivo	331 <input type="text" value="0"/>	Inventario inicial de bienes no producidos por	

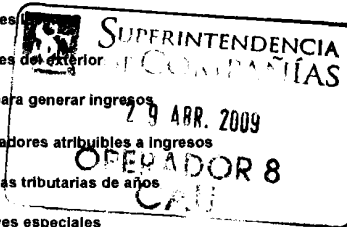


A

Activos pagados por anticipado	331	2,219.85	el sujeto pasivo	701	0
Otros activos corrientes	332	0	Compras netas locales de bienes no producidos por		
TOTAL ACTIVO CORRIENTE	339	47,020.55	el sujeto pasivo	702	0
ACTIVO FIJO			importaciones de bienes no producidos por		
Inmuebles (excepto terrenos)	341	0	el sujeto pasivo	703	148,466.34
Naves, aeronaves, barcasas y similares	342	0	(-) Inventario final de bienes no producidos por		
Muebles y enseres	343	0	el sujeto pasivo	705	0
Maquinaria, equipo e instalaciones	344	0	Inventario inicial de materia prima	706	0
Equipo de computación y software	345	1,000	Compras netas locales de materia prima	707	0
Vehículos, equipo de transporte y camiónero móvil	346	0	Importaciones de materia prima	708	0
Otros activos fijos	347	0	(-) Inventario final de materia prima	709	0
(-) Depreciación acumulada activo fijo	348	749.25	Inventario inicial de productos en proceso	710	0
Terrenos	349	0	(-) Inventario final de productos en proceso	711	0
Obras en proceso	350	0	Inventario inicial de productos terminados	712	0
TOTAL ACTIVO FIJOS	369	250.75	(-) Inventario final de productos terminados	713	0
ACTIVO DIFERIDO (INTANGIBLE)			Sueldos, salarios y demás remuneraciones que		
Marcas, patentes, derechos de llave y otros similares	371	0	constituyen materia gravada del IESS	715	0
Gastos de organización y constitución	373	0	Beneficios sociales, indemnizaciones y otras remuneraciones	716	2,400
Gastos de investigación, exploración y similares	375	0	que no constituyen materia gravada del IESS	717	0
Otros activos diferidos	377	0	Aporte a la seguridad social (incluye fondo de reserva)	718	200
(-) Amortización acumulada	378	0	Honorarios profesionales y dietas	719	291.6
TOTAL ACTIVO DIFERIDO	379	0	Honorarios a extranjeros por servicios ocasionales	720	726.88
ACTIVO LARGO PLAZO			Arrendamiento de Inmuebles		
Inversiones largo plazo / Acciones y participaciones	381	0	Mantenimiento y reparaciones	721	0
Inversiones largo plazo / Otras	382	0	Combustibles	722	0
Cuentas y documentos por cobrar clientes - largo plazo			Promoción y publicidad		
Relacionados / Locales	383	0	Suministros y materiales	723	0
Relacionados / Del exterior	384	0	Transporte	724	57.2
No relacionados / Locales	385	0	Provisiones / Para jubilación patronal	725	4.3
No relacionados / Del exterior	386	0	Provisiones / Para desahucio	726	0
Otras cuentas y documentos por cobrar - largo plazo			Provisiones / Para cuentas incobrables		
Relacionados / Locales	387	0	Provisiones / Otras provisiones	727	0
Relacionados / Del exterior	388	0	Arrendamiento mercantil / Local	728	0
No relacionados / Locales	389	0	Arrendamiento / Del exterior	729	0
No relacionados / Del exterior	390	0	Comisiones / Local	730	0
(-) Provisión cuentas incobrables	391	0	Comisiones / Del exterior	731	0
Otros activos largo plazo	392	0	Intereses bancarios	732	0
TOTAL ACTIVO LARGO PLAZO	397	0	Local	733	0
TOTAL DEL ACTIVO (339 + 369 + 379 + 397)	399	47,271.3	Del exterior	734	0
				735	0
PASIVO			Intereses pagados a terceros		
PASIVO CORRIENTE			Relacionados / Local		
Cuentas y documentos por pagar proveedores - corriente			Relacionados / Del exterior		
Relacionados / Locales	411	0	No relacionados / Local	757	0
				758	0
				759	0
				760	0
				761	0
				762	0



Relacionados / Del exterior	412	0	No relacionados / Del exterior	763	0	764	0	
No relacionados / Locales	413	0	Pérdida en venta de activos / Relacionadas	765	0	766	0	
No relacionados / Del exterior	414	0	Pérdida en venta de activos / No relacionadas	767	0	768	0	
Obligaciones con Instituciones financieras - corriente			Otras pérdidas	769	0	770	0	
Locales	415	0	Seguros y reaseguros (primas y cesiones)	771	10,887.81	772	0	
Del exterior	416	0	Gastos indirectos asignados desde el exterior					
Préstamos de accionistas / Locales	417	0	por partes relacionadas	773	0	774	0	
Préstamos de accionistas / Del exterior	418	0	Gastos de gestión			775	0	
Otras cuentas y documentos por pagar - corriente			Impuestos, contribuciones y otros			776	1,609.13	
Relacionados / Locales	419	0	Gastos de viaje	777	0	778	0	
Relacionados / Del exterior	420	0	IVA que se carga al costo o gasto	779	0	780	0	
No relacionados / Locales	421	313.96	Depreciación de activos fijos / Acelerada	781	0	782	0	
No relacionados / Del exterior	422	0	Depreciación de activos fijos / No acelerada	783	0	784	333	
Impuesto a la renta por pagar del ejercicio	423	0	Amortizaciones	785	0	786	0	
Participación trabajadores por pagar del ejercicio	424	0	Servicios públicos	787	0	788	0	
Transferencias casa matriz y sucursales (del exterior)	425	0	Pagos por otros servicios	789	0	790	161.65	
Crédito a mutuo	426	0	Pagos por otros bienes	791	0	792	0	
Obligaciones emitidas corto plazo	427	0	TOTAL COSTOS	797	162,714.15			
Provisiones	428	1,118.52	TOTAL GASTOS	798		799	5,783.76	
TOTAL PASIVO CORRIENTE	439	1,432.48	TOTAL COSTOS Y GASTOS (797 + 798)	799		799	168,497.91	
PASIVO LARGO PLAZO								
Cuentas y documentos por pagar proveedores - largo plazo			Baja de inventario (informativo)	794		800	0	
Relacionados / Locales	441	45,177.24	Pago por reembolso como reembolsante (informativo)	795		801	0	
Relacionados / Del exterior	442	0	Pago por reembolso como intermediario (informativo)	796		802	0	
No relacionados / Locales	443	0						
No relacionados / Del exterior	444	0						
Obligaciones con Instituciones financieras - largo plazo			CONCILIACIÓN TRIBUTARIA					
Locales	445	0						
Del exterior	446	0	UTILIDAD DEL EJERCICIO (SI 699 - 799 mayor a 0)	801		801	959.2	
Préstamos de accionistas / Locales	447	0	PERDIDA DEL EJERCICIO (SI 699 - 799 menor a 0)	802		802	0	
Préstamos de accionistas / Del exterior	448	0	(-) 15% Participación a trabajadores	811		811	0	
Otras cuentas y documentos por pagar - largo plazo			(-) 100% Dividendos percibidos exentos (Campo 608)	812		812	0	
Relacionados / Locales	449	0	(-) 100% Otras rentas exentas (609+610+611+612)	813		813	0	
Relacionados / Del exterior	450	0	(+) Gastos no deducibles del exterior	814		814	97.51	
No relacionados / Locales	451	0	(+) Gastos no deducibles	815		815	0	
No relacionados / Del exterior	452	0	(+) Gastos incurridos para generar ingresos exentos	816		816	0	
Transferencias casa matriz y sucursales (del exterior)	453	0	(+) Participación trabajadores atribuibles a ingresos exentos	817		817	0	
Crédito a mutuo	454	0	(-) Amortización pérdidas tributarias de años anteriores	818		818	0	
Obligaciones emitidas largo plazo	455	0	(-) Deduciones por leyes especiales	819		819	0	
Provisiones para jubilación patronal	456	0	(+) Ajuste por precios de transferencia	820		820	0	
Provisiones para desahucio	457	0	(-) Dedución por incremento neto de empleados	821		821	0	
Otras provisiones	458	0	(-) Dedución por pago a trabajadores con discapacidad	822		822	0	
TOTAL PASIVO LARGO PLAZO	469	45,177.24						



J


Pasivos diferidos	479	<input type="text" value="0"/>	UTILIDAD GRAVABLE	829	<input type="text" value="1,056.71"/>
Otros pasivos	489	<input type="text" value="0"/>	PÉRDIDA	839	<input type="text" value="0"/>
TOTAL DEL PASIVO (439 + 469 + 479 + 489)	499	<input type="text" value="46,609.72"/>			
			Utilidad a reinvertir y capitalizar	841	<input type="text" value="0"/>
PATRIMONIO NETO			Saldo utilidad gravable	842	<input type="text" value="1,056.71"/>
Capital suscrito y/o asignado	501	<input type="text" value="15,000"/>	Total impuesto causado	849	<input type="text" value="264.18"/>
(-) Capital suscrito no pagado, acciones en tesorería	503	<input type="text" value="0"/>	(-) Anticipo pagado	851	<input type="text" value="0"/>
Aportes de socios o accionistas para futura capitalización	505	<input type="text" value="0"/>	(-) Retenciones en la fuente realizadas en el ejercicio fiscal	852	<input type="text" value="3,078.66"/>
Reserva legal	507	<input type="text" value="4,216.03"/>	(-) Retenciones por dividendos anticipados	853	<input type="text" value="0"/>
Otras reservas	509	<input type="text" value="5,394.93"/>	(-) Retenciones por ingresos provenientes del exterior	854	<input type="text" value="0"/>
Utilidad no distribuida ejercicios anteriores	513	<input type="text" value="47,722.17"/>	(-) Crédito tributario de años anteriores	855	<input type="text" value="0"/>
(-) Pérdida acumulada ejercicios anteriores	515	<input type="text" value="72,630.75"/>	(-) Exoneración por leyes especiales	856	<input type="text" value="0"/>
Utilidad del ejercicio	517	<input type="text" value="959.2"/>	IMPUESTO A LA RENTA A PAGAR	859	<input type="text" value="0"/>
(-) Pérdida del ejercicio	519	<input type="text" value="0"/>	SALDO A FAVOR DEL CONTRIBUYENTE	869	<input type="text" value="2,814.48"/>
TOTAL PATRIMONIO NETO	598	<input type="text" value="661.58"/>			
TOTAL PASIVO Y PATRIMONIO	599	<input type="text" value="47,271.3"/>	Anticipo próximo año (fórmula)	879	<input type="text" value="0"/>
Pago previo (Informativo)				890	<input type="text" value="0"/>
DETALLE DE IMPUTACIÓN AL PAGO (Para declaraciones sustitutivas)					
Impuesto	897	<input type="text" value="0"/>	Interés	898	<input type="text" value="0"/>
			Multa	899	<input type="text" value="0"/>
VALORES A PAGAR Y FORMA DE PAGO (Luego de imputación al pago en declaraciones sustitutivas)					
Total impuesto a pagar (859 - 897)				902	<input type="text" value="0"/>
Interés por mora				903	<input type="text" value="0"/>
Multas				904	<input type="text" value="0"/>
TOTAL PAGADO (902 + 903 + 904)				999	<input type="text" value="0"/>
Mediante cheque, débito bancario, efectivo u otras formas de pago				905	<input type="text" value="0"/>
Mediante Compensaciones				906	<input type="text" value="0"/>
Mediante Notas de Crédito				907	<input type="text" value="0"/>

DETALLE DE NOTAS DE CRÉDITO

N/C No.	908	<input type="text"/>	N/C No.	910	<input type="text"/>	N/C No.	912	<input type="text"/>	N/C No.	914	<input type="text"/>
Valor USD	909	<input type="text" value="0"/>	Valor USD	911	<input type="text" value="0"/>	Valor USD	913	<input type="text" value="29 ABR 2009"/>	Valor USD	915	<input type="text" value="0"/>

DETALLE DE COMPENSACIONES

Resolución No.	916	<input type="text"/>	Resolución No.	918	<input type="text"/>
Valor USD	917	<input type="text" value="0"/>	Valor USD	919	<input type="text" value="0"/>



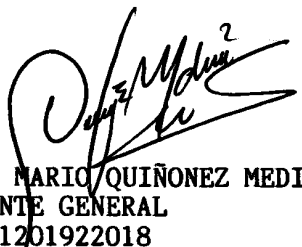
Declaro que los datos proporcionados en este documento son exactos y verdaderos, por lo que asumo la responsabilidad legal que de ella se deriven (Art. 101 de la L.O.R.T.I.)

No. ID REPRESENTANTE LEGAL 198 RUC CONTADOR 199

A

FORMA DE PAGO	921	no existe dato
BANCO	922	SERVICIO DE RENTAS INTERNAS

La presente información reposa en la base de datos del SRI, conforme la declaración realizada por el contribuyente
Numero Serial: 870265644629
Fecha Recaudacion: 24/04/2009



CPA. MARIO QUIÑONEZ MEDINA
GERENTE GENERAL
CI: 1201922018



CPA. DARWIN MEJILLON GONZALEZ
CONTADOR GENERAL
0918686528001

