


**CISCOSYSTEMS ECUADOR S.A.**

**ESTADO DE SITUACION FINANCIERA**  
**31 DE DICIEMBRE DEL 2013**  
(Expresado en dólares estadounidenses)

<b>ACTIVOS</b>	<b><u>Nota</u></b>	<b><u>2013</u></b>	<b><u>2012</u></b> <b><u>No auditados</u></b>
<b>Activos corrientes</b>			
Efectivo	7	220,850	308,966
Cuentas por cobrar a compañías relacionadas	8	1,133,926	705,748
Otras cuentas por cobrar		5,546	6,805
<b>Total activos corrientes</b>		<b>1,360,322</b>	<b>1,021,519</b>
<b>Activos no corrientes</b>			
Activo Fijo	9	209,698	237,673
<b>Total activos no corrientes</b>		<b>209,698</b>	<b>237,673</b>
<b>Total activos</b>		<b>1,570,020</b>	<b>1,259,192</b>

Las notas explicativas anexas son parte integrante de los estados financieros.

  
Legal Ecuador  
Representaciones  
Representante Legal


  
Deloitte & Touche Ecuador Cía. Ltda.  
Contador

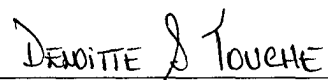
**CISCOSYSTEMS ECUADOR S.A.****ESTADO DE SITUACION FINANCIERA****31 DE DICIEMBRE DEL 2013**

(Expresado en dólares estadounidenses)

<b>PASIVOS Y PATRIMONIO</b>	<b><u>Nota</u></b>	<b><u>2013</u></b>	<b><u>2012</u></b> <b><u>No auditados</u></b>
<b>PASIVOS</b>			
<b>Pasivos corrientes</b>			
Cuentas por pagar a proveedores		493	1,221
Cuentas por pagar a compañías relacionadas	8	45,183	43,862
Impuestos por pagar	10	20,385	36,771
Impuesto a la renta por pagar	10	60,391	38,661
Provisiones	11	271,736	244,951
<b>Total pasivos corrientes</b>		<b>398,188</b>	<b>365,466</b>
<b>Pasivos no corrientes</b>			
Provisiones por beneficios a empleados	11 y 12	102,041	73,346
Impuesto a la renta diferido	10	5,076	22,202
<b>Total pasivos no corrientes</b>		<b>107,117</b>	<b>95,548</b>
<b>Total pasivos</b>		<b>505,305</b>	<b>461,014</b>
<b>PATRIMONIO</b>			
Capital social	13	12,500	12,500
Reserva legal	14	6,250	2,190
Otras contribuciones de capital	14	191,806	121,938
Resultados acumulados	14	854,159	661,550
<b>Total patrimonio</b>		<b>1,064,715</b>	<b>798,178</b>
<b>Total pasivos y patrimonio</b>		<b>1,570,020</b>	<b>1,259,192</b>

Las notas explicativas anexas son parte integrante de los estados financieros.

  
Legal Ecuador  
Representaciones  
Representante Legal

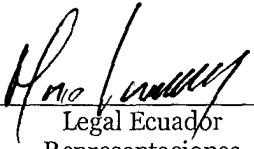
  
Deloitte & Touche Ecuador Cía. Ltda.  
Contador


**CISCO SYSTEMS ECUADOR S.A.**

**ESTADO DE RESULTADOS INTEGRALES  
POR EL AÑO TERMINADO EL 31 DE DICIEMBRE DEL 2013**  
(Expresado en dólares estadounidenses)

	<u>Nota</u>	<u>2013</u>	<u>2012</u> <u>No auditados</u>
Ingresos facturados a compañías relacionadas	8	3,517,686	2,854,661
Gastos de administración	6	(267,650)	(206,175)
Gastos de venta	6	(2,972,553)	(2,407,649)
Otros gastos		<u>(9,467)</u>	<u>(3,103)</u>
<b>Utilidad antes de impuesto a la renta</b>		268,016	237,734
Impuesto a la renta	10	<u>(66,022)</u>	<u>(38,870)</u>
<b>Utilidad neta del año</b>		201,994	198,864
Otro resultado integral			
Pérdidas actuariales	12	<u>(5,324)</u>	<u>(9,331)</u>
<b>Utilidad neta y resultado integral del año</b>		<u>196,670</u>	<u>189,533</u>

Las notas explicativas anexas son parte integrante de los estados financieros.

  
Legal Ecuador  
Representaciones  
Representante Legal


  
Deloitte & Touche Ecuador Cía. Ltda.  
Contador


**CISCOSYSTEMS ECUADOR S.A.**

**ESTADO DE CAMBIOS EN EL PATRIMONIO  
POR EL AÑO TERMINADO EL 31 DE DICIEMBRE DEL 2013**  
(Expresado en dólares estadounidenses)

	Capital social	Reserva legal	Otras contribuciones de capital	Resultados acumulados	
				Por aplicación inicial de NIIF	Resultados
Saldos al 1 de enero del 2012 (no auditados)	12,500	2,190	67,720	81,080	390,937
Remuneraciones a ejecutivos con programas de compensación en acciones	-	-	54,218	-	54,218
Utilidad neta del año	-	-	-	-	198,864
Otro resultado integral	-	-	-	-	(9,331)
Saldos al 31 de diciembre del 2012 (no auditados)	12,500	2,190	121,938	81,080	580,470
Remuneraciones a ejecutivos con programas de compensación en acciones	-	4,060	69,868	-	(4,060)
Utilidad neta del año	-	-	-	-	201,993
Otro resultado integral	-	-	-	-	(5,324)
Saldos al 31 de diciembre del 2013	12,500	6,250	191,806	81,080	773,079
					1,064,715

Las notas explicativas anexas son parte integrante de los estados financieros.

  
Legal Ecuador  
Representante Legal

  
Deloitte & Touche Ecuador Cía. Ltda.

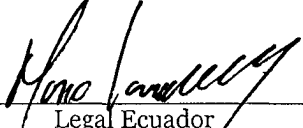
Contador

**CISCO SYSTEMS ECUADOR S.A.**

**ESTADO DE FLUJOS DE EFECTIVO  
POR EL AÑO TERMINADO EL 31 DE DICIEMBRE DEL 2013**  
(Expresado en dólares estadounidenses)

	<u>Nota</u>	<u>2013</u>	<u>2012</u> (Re expresado - Nota 2)
<b>Flujo de efectivo de las actividades de operación:</b>			
Utilidad neta del año antes de impuesto a la renta		268,016	237,734
Más cargos (créditos) a resultados que no representan movimiento de efectivo:			
Depreciación de activos fijos	9	39,832	39,943
Provisión de jubilación patronal y desahucio	11	33,089	29,335
Provisión por opción de compra de acciones		69,868	54,218
Participación laboral		47,297	40,307
		<u>458,102</u>	<u>401,537</u>
Cambios en activos y pasivos:			
Cuentas por cobrar a compañías relacionadas		(428,178)	(541,902)
Otras cuentas por cobrar		1,259	1,125
Cuentas por pagar a proveedores		(729)	(4,553)
Cuentas por pagar a compañías relacionadas		1,321	16,526
Provisiones		(20,512)	23,063
Provisiones por beneficios a empleados		(9,718)	(9,331)
Impuestos por pagar		(38,944)	(3,835)
		<u>(37,399)</u>	<u>(117,370)</u>
Pago de impuesto a la renta		<u>(38,860)</u>	<u>(2,279)</u>
Efectivo neto utilizado por las actividades de operación		<u>(76,259)</u>	<u>(119,649)</u>
<b>Flujo de efectivo de las actividades de inversión:</b>			
Adiciones de activo fijo	9	(11,857)	-
Efectivo neto utilizado en las actividades de inversión		<u>(11,857)</u>	<u>-</u>
Disminución neto de efectivo		(88,116)	(119,649)
Efectivo al inicio del año	7	<u>308,966</u>	<u>428,615</u>
Efectivo al final del año	7	<u>220,850</u>	<u>308,966</u>

Las notas explicativas anexas son parte integrante de los estados financieros.

  
Legal Ecuador  
Representaciones  
Representante Legal

  
Deloitte & Touche Ecuador Cía. Ltda.  
Contador

## **CISCOSYSTEMS ECUADOR S.A.**

### **NOTAS EXPLICATIVAS A LOS ESTADOS FINANCIEROS POR EL AÑO TERMINADO EL 31 DE DICIEMBRE DEL 2013** (Expresado en dólares estadounidenses)

---

#### **1. INFORMACION GENERAL**

##### **1.1 Constitución y operaciones -**

CiscoSystems Ecuador S.A. ("la Compañía") es una subsidiaria de CiscoSystems Bermuda Ltda., una empresa domiciliada en las Islas Bermudas que posee el 99.99% del capital social. La Compañía fue constituida en Quito mediante escritura pública celebrada el 12 de mayo del 2006. Su principal actividad es promover el mercadeo y el soporte técnico de sistemas interconectados a una red multi-protocolo de alto rendimiento y todos los servicios y actividades que pueden ser relacionadas directamente o indirectamente a tal objetivo o cualquier otro complementario o similar.

La Compañía forma parte del grupo CiscoSystems, Inc. (Casa Matriz). Cada una de las empresas que conforman el referido grupo económico tiene a su cargo una o más etapas de distribución y venta de los productos. Las operaciones de la Compañía en Ecuador corresponden a servicios de soporte, mantenimiento y consultoría a clientes ecuatorianos que adquirieron productos a la Casa Matriz en Estados Unidos de Norteamérica. Considerando que existe una proporción significativa en las actividades de soporte, la Compañía y sus resultados dependen de manera importante de las vinculaciones y acuerdos existentes con la Casa Matriz. Ver Nota 15.

##### **1.2 Autorización de estados financieros -**

Los estados financieros por el año terminado el 31 de diciembre del 2013, han sido emitidos con la autorización de fecha 28 de mayo del 2014 por la Administración de la Compañía y serán puestos a consideración de la Junta General de Accionistas para su aprobación definitiva.

#### **2. RESUMEN DE LAS PRINCIPALES POLITICAS CONTABLES**

A continuación se describen las principales políticas contables adoptadas en la preparación de estos estados financieros. Estas políticas han sido diseñadas en función a las NIIF vigentes al 31 de diciembre del 2013 y aplicadas de manera uniforme a todos los años que se presentan en estos estados financieros

##### **2.1 Bases de preparación de estados financieros -**

Los presentes estados financieros de la Compañía han sido preparados de acuerdo con Normas Internacionales de Información Financiera (NIIF) emitidas por el IASB (International Accounting Standards Board) que han sido adoptadas en Ecuador y representan la adopción integral, explícita y sin reservas de las referidas normas internacionales y aplicadas de manera uniforme a los ejercicios que se presentan.

Los estados financieros de la Compañía han sido preparados sobre la base del costo histórico.

La preparación de los estados financieros conforme a las NIIF requiere el uso de estimaciones contables. También exige a la Administración que ejerza su juicio en el proceso de aplicación de las políticas contables de la Compañía. En la Nota 3 se revelan las áreas que implican un mayor grado de juicio o complejidad o las áreas donde los supuestos y estimaciones son significativos para la elaboración de los

## **CISCOSYSTEMS ECUADOR S.A.**

### **NOTAS EXPLICATIVAS A LOS ESTADOS FINANCIEROS POR EL AÑO TERMINADO EL 31 DE DICIEMBRE DEL 2013** (Expresado en dólares estadounidenses)

---

estados financieros. Debido a la subjetividad inherente en este proceso contable, los resultados reales pueden diferir de los montos estimados por la Administración.

#### **2.2 Moneda funcional y moneda de presentación -**

Los estados financieros se preparan en la moneda del ambiente económico primario donde opera la Compañía (moneda funcional). Las cifras incluidas en los estados financieros adjuntos están expresadas en dólares estadounidenses que corresponde a la moneda funcional y de presentación de la Compañía.

#### **2.3 Efectivo -**

Incluyen el efectivo disponible (caja), depósitos a la vista en instituciones financieras de libre disponibilidad.

#### **2.4 Activos y pasivos financieros -**

##### **2.4.1 Clasificación**

La Compañía clasifica sus activos financieros en las siguientes categorías: “activos financieros a valor razonable a través de ganancias y pérdidas”, “préstamos y cuentas por cobrar”, “activos financieros mantenidos hasta su vencimiento” y “activos financieros disponibles para la venta”. Los pasivos financieros se clasifican en las siguientes categorías: “pasivos financieros a valor razonable a través de ganancias y pérdidas” y “otros pasivos financieros”. La clasificación depende del propósito para el cual se adquirieron los activos o contrataron los pasivos. La Administración determina la clasificación de sus activos y pasivos financieros a la fecha de su reconocimiento inicial.

Al 31 de diciembre del 2013 y 2012, la Compañía mantuvo activos financieros en la categoría de “préstamos y cuentas por cobrar” y pasivos financieros en la categoría de “otros pasivos financieros” cuyas características se explican a continuación:

##### *(a) Préstamos y cuentas por cobrar*

Representadas en el estado de situación financiera por las cuentas por cobrar a compañías relacionadas y otras cuentas por cobrar. Son activos financieros no derivados que dan derecho a pagos fijos o determinables y que no cotizan en un mercado activo. Se incluyen en el activo corriente, excepto por los de vencimiento mayor a 12 meses contados desde la fecha del estado de situación financiera. Al 31 de diciembre del 2013 y 2012, la Compañía no presenta préstamos y cuentas por cobrar mayores a 12 meses.

##### *(b) Otros pasivos financieros*

Representados en el estado de situación financiera por cuentas por pagar a proveedores y cuentas por pagar a compañías relacionadas. Se incluyen en el pasivo corriente, excepto por los de vencimiento mayor a 12 meses contados a partir de la fecha del estado de situación financiera. Al 31 de diciembre del 2013 y 2012, la Compañía no presenta otros pasivos financieros mayores a 12 meses.

**CISCO SYSTEMS ECUADOR S.A.**

**NOTAS EXPLICATIVAS A LOS ESTADOS FINANCIEROS  
POR EL AÑO TERMINADO EL 31 DE DICIEMBRE DEL 2013**  
(Expresado en dólares estadounidenses)

---

**2.4.2 Reconocimiento y medición inicial y posterior:**

**Reconocimiento -**

La Compañía reconoce un activo o pasivo financiero en el estado de situación financiera a la fecha de la negociación, cuando se compromete a comprar o vender el activo o pagar el pasivo.

**Medición inicial -**

Los activos y pasivos financieros son medidos inicialmente a su valor razonable más cualquier costo atribuible a la transacción, si el activo o pasivo financiero no es designado como de valor razonable a través de ganancias y pérdidas y dicho costo es significativo. Con posterioridad al reconocimiento inicial la Compañía valoriza los mismos como se describe a continuación:

**Medición posterior -**

*(a) Préstamos y cuentas por cobrar*

Posterior a su reconocimiento inicial se miden al costo amortizado aplicando el método de interés efectivo. En específico, la Compañía presenta las siguientes cuentas dentro de esta categoría:

- (i) Cuentas por cobrar relacionadas: Estas cuentas corresponden a los montos adeudados por su Casa Matriz por los honorarios de representación. Se registran a su valor nominal que es equivalente a su costo amortizado, pues son exigibles por la Compañía hasta en 90 días y no generan intereses.
- (ii) Otras cuentas por cobrar: Representada por la garantía otorgada a Inmodiursa S.A. por el contrato de arrendamiento de las oficinas donde funciona la Compañía. Se registra al valor del desembolso realizado, que es equivalente a su costo amortizado.

*(b) Otros pasivos financieros:*

Posterior a su reconocimiento inicial se miden al costo amortizado aplicando el método de interés efectivo. En específico, la Compañía presenta las siguientes cuentas dentro de esta categoría:

- (i) Cuentas por pagar a proveedores: Son obligaciones de pago por bienes o servicios adquiridos de proveedores locales en el curso normal de los negocios. Se reconocen a su valor nominal que no difiere de su costo amortizado pues no generan intereses y son pagaderas en 30 días.
- (ii) Cuentas por pagar a compañías relacionadas: Corresponden a los valores a cancelar por las retenciones mensuales efectuadas a los empleados de la Compañía que mantienen opciones de compra de acciones en la Casa Matriz. Se registra al valor de la retención realizada, que es equivalente a su costo amortizado.



## **CISCO SYSTEMS ECUADOR S.A.**

### **NOTAS EXPLICATIVAS A LOS ESTADOS FINANCIEROS POR EL AÑO TERMINADO EL 31 DE DICIEMBRE DEL 2013 (Expresado en dólares estadounidenses)**

---

#### **2.4.3 Deterioro de activos financieros**

La Compañía por la naturaleza de sus operaciones no mantiene cuentas por cobrar comerciales por lo que no tiene la necesidad de constituir provisiones.

#### **2.4.4 Baja de activos y pasivos financieros**

Un activo financiero se elimina cuando expiran los derechos a recibir los flujos de efectivo del activo o si la Compañía transfirió el activo a un tercero sin retener sustancialmente los riesgos y beneficios del mismo. Un pasivo es eliminado cuando las obligaciones de la Compañía se han liquidado.

#### **2.5 Activos fijos -**

Son registrados al costo histórico, menos depreciaciones acumuladas y pérdidas por deterioro, en caso de producirse. El costo incluye los desembolsos directamente atribuibles a la adquisición del activo y los pagos efectuados por las mejoras a la propiedad ajena. Los desembolsos posteriores a la compra o adquisición solo son capitalizados cuando es probable que beneficios económicos futuros asociados a la inversión fluyan hacia la Compañía y los costos pueden ser medidos razonablemente.

La depreciación de los activos fijos es calculada linealmente basada en la vida útil estimada de los bienes. Los rubros de activos fijos no consideran valores residuales, debido a que la Administración estima que el valor de realización al término de su vida útil será irrelevante. Las estimaciones de vidas útiles y valores residuales son revisadas, y ajustadas si es necesario, a cada fecha de cierre de los estados financieros.

Las vidas útiles estimadas son las siguientes:

<u>Tipo de bienes</u>	<u>Número de años</u>
Mejoras a la propiedad arrendada	10
Equipos de oficina	10
Muebles y enseres	10
Equipos de computación	3

Las pérdidas y ganancias por la venta de activos fijos, se calculan comparando los ingresos obtenidos con el valor en libros y se incluyen en el estado de resultados integrales.

Cuando el valor en libros de un activo (activos fijos) excede a su monto recuperable, este es reducido inmediatamente hasta su valor recuperable.

#### **2.6 Deterioro de activos no financieros -**

Los activos sujetos a depreciación (activos fijos) se someten a pruebas de deterioro cuando se producen eventos o circunstancias que indican que podría no recuperarse su valor en libros. Las pérdidas por deterioro corresponden al monto en el que el valor en libros del activo excede a su valor recuperable. El valor recuperable de los activos corresponde al mayor entre el monto neto que se obtendrá de su venta o su valor en uso. Para efectos de la evaluación por deterioro, los activos se agrupan a los niveles más

## **CISCO SYSTEMS ECUADOR S.A.**

### **NOTAS EXPLICATIVAS A LOS ESTADOS FINANCIEROS POR EL AÑO TERMINADO EL 31 DE DICIEMBRE DEL 2013** (Expresado en dólares estadounidenses)

---

pequeños en los que generen flujos de efectivo identificables (unidades generadoras de efectivo). Los saldos en libros de activos no financieros que han sido objeto de castigos por deterioro se revisan a cada fecha de cierre de los estados financieros para verificar posibles reversiones del deterioro.

En el caso que el monto del valor libros del activo exceda a su monto recuperable, la Compañía registra una pérdida por deterioro en los resultados del ejercicio.

La Administración ha realizado los análisis pertinentes y considera que no se han producido eventos que indiquen que sus activos no financieros significativos no podrían recuperarse a su valor en libros.

#### **2.7 Impuesto a la renta corriente y diferido -**

El impuesto a la renta del año comprende el Impuesto a la renta corriente y el diferido. El impuesto se reconoce en el estado de resultados integrales, excepto cuando se trata de partidas que se reconocen directamente en el patrimonio. En este caso el impuesto también se reconoce en otros resultados integrales o directamente en el patrimonio.

- (i) Impuesto a la renta corriente: El cargo por impuesto a la renta corriente se calcula mediante la tasa de impuesto aplicable a las utilidades gravables y se carga a los resultados del año en que se devenga con base en el impuesto por pagar exigible. Las normas tributarias vigentes establecen una tasa de impuesto del 22% (2012: 23%) de las utilidades gravables, la cual se reduce al 12% (2012: 13%) si las utilidades son reinvertidas por el contribuyente.

A partir del ejercicio fiscal 2010 entró en vigor la norma que exige el pago de un “anticipo mínimo de Impuesto a la renta”, cuyo valor es calculado en función de las cifras reportadas el año anterior sobre el 0.2% del patrimonio, 0.2% de los costos y gastos deducibles, 0.4% de los ingresos gravables y 0.4% de los activos.

La referida norma estableció que en caso de que el Impuesto a la renta causado sea menor que el monto del anticipo mínimo, este último se convertirá en impuesto a la renta definitivo, a menos que el contribuyente solicite al Servicio de Rentas Internas su devolución, lo cual podría ser aplicable, de acuerdo con la norma que rige la devolución de este anticipo.

Durante el 2013 y 2012 la Compañía registró como impuesto a la renta corriente el valor determinado sobre la base del 22% y 23% sobre las utilidades gravables. Ver Nota 10.

- (ii) Impuesto a la renta diferido: El impuesto a la renta diferido se reconoce en su totalidad, por el método del pasivo, sobre las diferencias temporales que surgen entre las bases tributarias de activos y pasivos y sus respectivos valores mostrados en los estados financieros. El Impuesto a la renta diferido se determina usando tasas tributarias que han sido promulgadas a la fecha del estado de situación financiera y que se espera serán aplicables cuando el impuesto a la renta diferido activo se realice o el impuesto a la renta pasivo se pague.

El Impuesto a la renta diferido activo sólo se reconoce en la medida que sea probable que se produzcan beneficios tributarios futuros contra los que se puedan usar las diferencias temporales.

## CISCOSYSTEMS ECUADOR S.A.

### NOTAS EXPLICATIVAS A LOS ESTADOS FINANCIEROS POR EL AÑO TERMINADO EL 31 DE DICIEMBRE DEL 2013 (Expresado en dólares estadounidenses)

---

El saldo de impuesto a la renta diferido activo y pasivo se compensa cuando exista el derecho legal exigible a compensar impuestos activos corrientes con impuestos pasivos corrientes y cuando el impuesto a la renta diferido activo y pasivo se relacione con la misma autoridad tributaria.

#### 2.8 Beneficios a empleados -

**Beneficios de corto plazo:** Se registran en el rubro de provisiones del estado de situación financiera y corresponden principalmente a:

- (i) La participación de los trabajadores en las utilidades: Calculada en función del 15% de la utilidad contable anual antes del impuesto a la renta, según lo establecido por la legislación ecuatoriana vigente. Se registra con cargo a resultados y se presenta como parte de los gastos de venta en función de la labor de la persona que recibe este beneficio.
- (ii) Vacaciones: Se registra el costo correspondiente a las vacaciones del personal sobre base devengada.
- (iii) Décimos tercer y cuarto sueldos: Se provisionan y pagan de acuerdo a la legislación vigente en el Ecuador.

**Beneficios de empleados a largo plazo (Jubilación patronal, desahucio):** La Compañía tiene un plan de beneficio definido para jubilación patronal, normado y requerido por las leyes laborales ecuatorianas. Adicionalmente, de acuerdo a las leyes vigentes, en los casos de terminación laboral por desahucio solicitado por el empleador o trabajador, el empleador bonificará al trabajador con el 25% del equivalente a la última remuneración mensual por cada uno de los años de servicios prestados a la misma Compañía o empleador, este beneficio se denomina desahucio.

La Compañía determina anualmente las provisiones para jubilación patronal y desahucio con base en estudios actuariales practicados por un profesional independiente y se reconocen con cargo a los gastos (resultados) del año aplicando el método de Costeo de Crédito Unitario Proyectado y representa el valor presente de las obligaciones a la fecha del estado de situación financiera, el cual es obtenido descontando los flujos de salida de efectivo a una tasa anual de descuento del 7%, ver Nota 12.

Las hipótesis actuariales incluyen variables como son, en adición a la tasa de descuento, tasa de mortalidad, edad, sexo, años de servicios, remuneraciones, incremento futuros de remuneraciones, tasa de rotación, entre otras.

Las ganancias y pérdidas actuariales que surgen de los ajustes basados en la experiencia y cambios en los supuestos actuariales se cargan a patrimonio y a otros resultados integrales en el periodo en el que surgen.

Los costos de los servicios pasados se reconocen inmediatamente en resultados del año. Al cierre del año las provisiones cubren a todos los trabajadores que se encontraban trabajando para la Compañía.

## CISCO SYSTEMS ECUADOR S.A.

### NOTAS EXPLICATIVAS A LOS ESTADOS FINANCIEROS POR EL AÑO TERMINADO EL 31 DE DICIEMBRE DEL 2013 (Expresado en dólares estadounidenses)

---

#### 2.9 Provisiones -

En adición a lo que se describe en la Nota 2.8, la Compañía registra provisiones cuando (i) tiene una obligación presente, ya sea legal o implícita, como resultado de eventos pasados, (ii) es probable vaya a ser necesaria una salida de recursos para liquidar la obligación y (iii) el monto se ha estimado de forma fiable.

Los montos reconocidos como provisión son la mejor estimación de la Administración, a la fecha de cierre de los estados financieros, de los desembolsos necesarios para liquidar la obligación.

#### 2.10 Reconocimiento de ingresos -

Comprenden el valor razonable de lo cobrado o por cobrar por la facturación de honorarios de representación a su Casa Matriz. Dichos honorarios de representación corresponden a la recuperación mensual de los costos y gastos de la Compañía por los servicios de soporte, mantenimiento y consultoría a clientes ecuatorianos que adquirieron productos a la Casa Matriz más un porcentaje de ganancia entre el 5% y el 10%, según lo establecido en el acuerdo firmado: "International Services Agreement", ver Nota 15.

Los ingresos son reconocidos en la medida en que es probable que los beneficios económicos fluyan hacia la Compañía, puedan ser medidos con fiabilidad y considerando el grado de terminación de la prestación al final del período sobre el que se informa.

#### 2.11 Cambios en las políticas contables -

- a) Normas nuevas y modificadas adoptadas por la Compañía.

No hay NIIF o interpretaciones CINIIF que sean efectivas por primera vez para el ejercicio financiero que comienza a partir de 1 de enero del 2013 que se espere que tengan un efecto significativo sobre la Compañía.

- b) Nuevas normas, modificaciones e interpretaciones publicadas que todavía no han entrado en vigor para ejercicios financieros que comiencen a partir de 1 de enero del 2014 y no han sido adoptadas anticipadamente.

Estas son de aplicación obligatoria a partir de las fechas indicadas a continuación:

<u>Norma</u>	<u>Tipo de cambio</u>	<u>Aplicación obligatoria para ejercicios iniciados a partir de:</u>
NIC 32	Enmienda, 'Instrumentos financieros: presentación' - Aclara algunos requerimientos para compensación de activos y pasivos financieros en el estado de situación financiera.	1 de enero del 2014
NIIF 10, 12 y NIC 27	Enmienda, incluye la definición de "entidad de inversión", la cuales estarán exentas de consolidación en la mayoría de sus filiales.	1 de enero del 2014
NIC 36	Enmienda en la divulgación de la información sobre el importe recuperable de los activos de deteriorados.	1 de enero del 2014
NIIF 9	Instrumentos financieros' - Especifica la clasificación y medición de activos y pasivos financieros.	1 de enero del 2015

## **CISCO SYSTEMS ECUADOR S.A.**

### **NOTAS EXPLICATIVAS A LOS ESTADOS FINANCIEROS POR EL AÑO TERMINADO EL 31 DE DICIEMBRE DEL 2013** (Expresado en dólares estadounidenses)

---

La Compañía estima que la adopción de las enmiendas a las NIIF y las nuevas interpretaciones antes descritas, no tendrá un impacto significativo en los estados financieros en el ejercicio de su aplicación inicial.

#### **3. ESTIMACIONES Y CRITERIOS CONTABLES SIGNIFICATIVOS**

La preparación de estados financieros requiere que la Administración realice estimaciones y utilice supuestos que afectan los montos incluidos en estos estados financieros y sus notas relacionadas. Las estimaciones realizadas y supuestos utilizados por la Compañía se encuentran basadas en la experiencia histórica, cambios en la industria e información suministrada por fuentes externas calificadas. Sin embargo, los resultados finales podrían diferir de las estimaciones bajo ciertas condiciones.

Las estimaciones y políticas contables significativas son definidas como aquellas que son importantes para reflejar correctamente la situación financiera y los resultados de la Compañía y/o las que requieren un alto grado de juicio por parte de la Administración.

Las principales estimaciones y aplicaciones del criterio profesional se encuentran relacionadas con los siguientes conceptos:

- Activos fijos: la determinación de las vidas útiles y el deterioro se realizan conforme lo señalado en las Notas 2.5 y 2.6.
- Provisiones por beneficios a empleados: las hipótesis empleadas en el cálculo actuarial de Jubilación patronal y desahucio, para lo cual utiliza estudios actuariales practicados por profesionales independientes, ver Nota 2.8.

#### **4. ADMINISTRACION DE RIESGOS FINANCIEROS**

##### **4.1 Factores de riesgo financiero -**

Las actividades de la Compañía la exponen a una variedad de riesgos financieros: riesgos de mercado (incluye: riesgo de tasa de interés), riesgo de crédito y riesgo de liquidez. El programa general de administración de riesgos de la Compañía trata de minimizar potenciales efectos adversos en su desempeño financiero; además, se encamina a que las actividades con riesgo financiero estén sujetas a políticas y procedimientos de identificación, medición y control.

El departamento Financiero de la región tiene a su cargo la administración de riesgos de acuerdo con las políticas y lineamientos aprobadas por su Casa Matriz. Dicho departamento identifica, evalúa y administra los riesgos financieros en coordinación estrecha con las unidades operativas de la Compañía y proporciona guías y principios para la administración general de riesgos así como las políticas para cubrir áreas específicas, tales como el riesgo de tasas de interés, el riesgo de crédito y el riesgo de liquidez.

**CISCO SYSTEMS ECUADOR S.A.**

**NOTAS EXPLICATIVAS A LOS ESTADOS FINANCIEROS  
POR EL AÑO TERMINADO EL 31 DE DICIEMBRE DEL 2013**  
(Expresado en dólares estadounidenses)

---

*(a) Riesgos de mercado*

Riesgo de tasa de interés sobre el valor razonable y los flujos de efectivo

El riesgo de tasa de interés para la Compañía surge de su endeudamiento a corto y largo plazo. El endeudamiento a tasas variables expone a la Compañía al riesgo de tasa de interés sobre sus flujos de efectivo. El endeudamiento a tasas fijas expone a la Compañía al riesgo de tasa de interés sobre el valor razonable de sus pasivos.

La Compañía no se encuentra expuesta al riesgo de tasa de interés ya que sus instrumentos financieros pasivos no devengan tasas de interés y se liquidan en el corto plazo.

*(b) Riesgo de crédito*

El riesgo de crédito surge del efectivo y depósitos en instituciones financieras. La Compañía por la naturaleza de sus operaciones no mantiene cuentas por cobrar comerciales.

Respecto a las instituciones financieras donde se mantiene el efectivo, solo se acepta entidades cuyas calificaciones de riesgo independientes denoten niveles de solvencia y respaldo adecuados; dichas calificaciones deben ser como mínimo de "AAA".

*(c) Riesgo de liquidez*

La principal fuente de liquidez son los flujos de efectivo provenientes del cobro de los saldos a su Casa Matriz. Para administrar la liquidez de corto plazo, la Compañía se basa en los flujos de caja proyectados para un periodos anuales.

El cuadro a continuación analiza los pasivos financieros no derivados de la Compañía. Los montos revelados en el cuadro son los flujos de efectivo no descontados.

La información comparativa se ha reestructurado de acuerdo a lo que permite la modificación a la NIIF 7 para las revelaciones del riesgo de liquidez.

	Hasta 1 año
<b><u>Al 31 de diciembre del 2013</u></b>	
Cuentas por pagar a proveedores	493
Cuentas por pagar a compañías relacionadas	45,183
<b><u>Al 31 de diciembre del 2012 (no auditados)</u></b>	
Cuentas por pagar a proveedores	1,221
Cuentas por pagar a compañías relacionadas	43,862

## CISCOSYSTEMS ECUADOR S.A.

### NOTAS EXPLICATIVAS A LOS ESTADOS FINANCIEROS POR EL AÑO TERMINADO EL 31 DE DICIEMBRE DEL 2013 (Expresado en dólares estadounidenses)

---

#### 4.2 Administración de riesgo de la estructura de capital -

Los objetivos de la Compañía al administrar el capital son el salvaguardar su capacidad de continuar como empresa en marcha con el propósito de generar retornos a sus accionistas, beneficios a otros grupos de interés y mantener una estructura de capital, óptima para reducir el costo de capital.

Para mantener o ajustar la estructura de capital, la Compañía puede ajustar el importe de los dividendos pagados a los accionistas, devolver capital a los accionistas, emitir nuevas acciones o vender activos para reducir su deuda.

Al 31 de diciembre del 2013 y 2012, la Compañía mantiene efectivo por US\$220,850 y US\$308,966, respectivamente. Dichos montos le permiten cubrir con sus obligaciones con terceros en el momento que sea requerido.

Las principales fuentes de apalancamiento son las cuentas por pagar a proveedores y las cuentas por pagar a compañías relacionadas.

#### 5. INSTRUMENTOS FINANCIEROS

##### Categorías de instrumentos financieros -

La Compañía mantiene todos sus instrumentos financieros a corto plazo, a continuación se presentan los valores en libros de cada categoría de instrumentos financieros al cierre de cada ejercicio:

	<u>2013</u>	<u>2012</u>
<b>Activos financieros medidos al costo</b>		
Efectivo	220,850	308,966
<b>Activos financieros medidos al costo amortizado</b>		
Cuentas por cobrar a compañías relacionadas	1,133,926	705,748
Otras cuentas por cobrar	<u>5,546</u>	<u>6,805</u>
<b>Total activos financieros</b>	<u><u>1,360,322</u></u>	<u><u>1,021,519</u></u>
<b>Pasivos financieros medidos al costo amortizado</b>		
Cuentas por pagar a proveedores	493	1,221
Cuentas por pagar a compañías relacionadas	<u>45,183</u>	<u>43,862</u>
<b>Total pasivos financieros</b>	<u><u>45,676</u></u>	<u><u>45,083</u></u>

##### Valor razonable de instrumentos financieros -

El valor en libros de los instrumentos financieros corresponde o se aproxima a su valor razonable, debido a la naturaleza de exigibilidad en el corto plazo de estos instrumentos.

**CISCO SYSTEMS ECUADOR S.A.****NOTAS EXPLICATIVAS A LOS ESTADOS FINANCIEROS  
POR EL AÑO TERMINADO EL 31 DE DICIEMBRE DEL 2013**  
(Expresado en dólares estadounidenses)**6. GASTOS POR NATURALEZA**

Los gastos operacionales agrupados de acuerdo a su naturaleza son los siguientes:

<u>2013</u>	<u>Gastos de administración</u>	<u>Gastos de ventas</u>	<u>Total</u>
Remuneraciones y beneficios sociales	-	2,289,115	2,289,115
Viajes y movilizaciones	-	339,468	339,468
Honorarios Profesionales	183,199	-	183,199
Servicios básicos	6,076	98,662	104,738
Arriendos	-	91,983	91,983
Eventos empleados	-	73,494	73,494
Participación laboral	-	47,297	47,297
Depreciación y amortización	41,025	-	41,025
Jubilación patronal y desahucio	-	23,371	23,371
Mantenimientos y reparaciones	16,133	-	16,133
Impuestos y contribuciones	8,854	-	8,854
Suministros	3,417	-	3,417
Otros gastos	8,946	9,163	18,109
	<u>267,650</u>	<u>2,972,553</u>	<u>3,240,203</u>
	<u>Gastos de administración</u>	<u>Gastos de Ventas</u>	<u>Total</u>
<u>2012</u>			
Remuneraciones y beneficios sociales	-	1,841,598	1,841,598
Viajes y movilizaciones	-	202,807	202,807
Honorarios Profesionales	119,545	-	119,545
Servicios básicos	6,403	68,640	75,043
Arriendos	-	89,648	89,648
Eventos empleados	-	111,609	111,609
Participación laboral	-	40,307	40,307
Depreciación y amortización	41,135	-	41,135
Jubilación patronal y desahucio	-	20,004	20,004
Mantenimientos y reparaciones	14,297	-	14,297
Impuestos y contribuciones	6,642	-	6,642
Suministros	11,820	-	11,820
Otros gastos	6,333	33,036	39,369
	<u>206,175</u>	<u>2,407,649</u>	<u>2,613,824</u>



**CISCO SYSTEMS ECUADOR S.A.****NOTAS EXPLICATIVAS A LOS ESTADOS FINANCIEROS  
POR EL AÑO TERMINADO EL 31 DE DICIEMBRE DEL 2013**  
(Expresado en dólares estadounidenses)**7. EFECTIVO**

Composición:

	<u>2013</u>	<u>2012</u>
Bancos (1)	218,884	307,931
Fondo rotativo	<u>1,966</u>	<u>1,035</u>
	<u>220,850</u>	<u>308,966</u>

(1) Con calificación de riesgo de "AAA".

**8. SALDOS Y TRANSACCIONES CON COMPAÑÍAS RELACIONADAS**

El siguiente es un resumen de las principales transacciones realizadas durante los años 2013 y 2012 con compañías relacionadas. Las transacciones son efectuadas con su Casa Matriz.

**(a) Saldos:**

<u>Entidad</u>	<u>Relación</u>	<u>2013</u>	<u>2012</u>
<u>Cuentas por cobrar: (1)</u>			
Cisco Systems, Inc.	Casa Matriz (grupo)	<u>1,133,926</u>	<u>705,748</u>
<u>Cuentas por pagar: (2)</u>			
Cisco Systems, Inc.	Casa Matriz (grupo)	<u>45,183</u>	<u>43,862</u>

(1) Ver Nota 2.4.2, literal (a) (i).

(2) Ver Nota 2.4.2, literal (b) (ii).

**(b) Transacciones:**

	<u>Transacción</u>	<u>2013</u>	<u>2012</u>
<u>Ingresos</u>			
Cisco Systems, Inc.	Honorarios de representación	<u>3,517,686</u>	<u>2,854,661</u>

La Compañía no ha efectuado con terceros transacciones equiparables a las indicadas anteriormente.

**CISCO SYSTEMS ECUADOR S.A.**

**NOTAS EXPLICATIVAS A LOS ESTADOS FINANCIEROS  
POR EL AÑO TERMINADO EL 31 DE DICIEMBRE DEL 2013**  
(Expresado en dólares estadounidenses)

**9. ACTIVOS FIJOS**

Composición y movimiento:

<u>Descripción</u>	<u>Mejoras a la propiedad arrendada</u>	<u>Equipo de oficina</u>	<u>Muebles y enseres</u>	<u>Equipo de computación</u>	<u>Total</u>
<b>Al 1 de enero del 2012</b>					
Costo histórico	331,383	-	63,981	4,873	400,237
Depreciación acumulada	(98,961)	-	(19,194)	(4,466)	(122,621)
Valor en libros	<u>232,422</u>	<u>-</u>	<u>44,787</u>	<u>407</u>	<u>277,616</u>
<b>Movimiento 2012</b>					
Depreciación del año	(33,138)	-	(6,398)	(407)	(39,943)
Valor en libros	<u>199,284</u>	<u>-</u>	<u>38,389</u>	<u>-</u>	<u>237,673</u>
<b>Al 31 de diciembre del 2012</b>					
Costo histórico	331,383	-	63,981	4,873	400,237
Depreciación acumulada	(132,099)	-	(25,592)	(4,873)	(162,564)
Valor en libros	<u>199,284</u>	<u>-</u>	<u>38,389</u>	<u>-</u>	<u>237,673</u>
<b>Movimiento 2013</b>					
Adiciones	-	11,857	-	-	11,857
Depreciación del año	(33,138)	(296)	(6,398)	-	(39,832)
Valor en libros	<u>166,146</u>	<u>11,561</u>	<u>31,991</u>	<u>-</u>	<u>209,698</u>
<b>Al 31 de diciembre del 2013</b>					
Costo histórico	331,383	11,857	63,981	4,873	412,094
Depreciación acumulada	(165,237)	(296)	(31,990)	(4,873)	(202,396)
Valor en libros	<u>166,146</u>	<u>11,561</u>	<u>31,991</u>	<u>-</u>	<u>209,698</u>

Al 31 de diciembre del 2013 y 2012 no existen gravámenes sobre los activos fijos.

**CISCO SYSTEMS ECUADOR S.A.****NOTAS EXPLICATIVAS A LOS ESTADOS FINANCIEROS  
POR EL AÑO TERMINADO EL 31 DE DICIEMBRE DEL 2013**  
(Expresado en dólares estadounidenses)**10. IMPUESTOS****(a) Impuestos por pagar -**

El detalle de los impuestos por pagar es el siguiente:

	<u>2013</u>	<u>2012</u>
Retenciones de impuesto a la renta	20,181	35,985
Impuesto al valor agregado y retenciones	<u>204</u>	<u>786</u>
	<u>20,385</u>	<u>36,771</u>
 Impuesto a la renta por pagar	 <u>60,391</u>	 <u>38,661</u>

**(b) Impuestos a la renta corriente y diferido -**

La composición del impuesto a la renta es la siguiente:

	<u>2013</u>	<u>2012</u>
Impuesto a la renta corriente: (1)	83,148	52,680
Impuesto a la renta diferido: (2)		
Generación de impuesto por diferencias temporales	<u>(17,126)</u>	<u>(13,810)</u>
	<u>66,022</u>	<u>38,870</u>

**(1) Conciliación tributaria - contable del impuesto a la renta corriente:**

	<u>2013</u>	<u>2012</u>
Utilidad del año antes de participación laboral e Impuesto a la renta	315,313	268,709
Menos - Participación a los trabajadores	<u>(47,297)</u>	<u>(40,307)</u>
Utilida antes del Impuesto a la renta	268,016	228,402
Menos - Otras partidas conciliatorias (i)	<u>(301,314)</u>	<u>(316,432)</u>
Más - Gastos no deducibles (ii)	<u>411,244</u>	<u>317,074</u>
Base tributaria	377,946	229,044
Tasa impositiva	<u>22%</u>	<u>23%</u>
Impuesto a la renta causado (gasto del año)	<u>83,148</u>	<u>52,680</u>
Menos - Anticipo de impuesto a la renta pagado	<u>(22,757)</u>	<u>(14,019)</u>
Impuesto a la renta por pagar	<u>60,391</u>	<u>38,661</u>

**CISCO SYSTEMS ECUADOR S.A.****NOTAS EXPLICATIVAS A LOS ESTADOS FINANCIEROS  
POR EL AÑO TERMINADO EL 31 DE DICIEMBRE DEL 2013**  
(Expresado en dólares estadounidenses)

- i. Corresponde a: i) amortización por pérdidas tributarias por US\$125,982 (2012: US\$76,348) y ii) deducciones por empleados con discapacidad por US\$175,332 (2012: US\$240,084).
- ii. Incluyen principalmente “gastos de viaje” por US\$225,318 (2012: US\$111,582) y registro de provisiones no respaldadas con contrato o comprobantes de venta por US\$81,271 (2012: US\$82,887).
- (2) Impuesto a la renta diferido:

	<u>2013</u>	<u>2012</u>
Impuestos diferidos activos:		
Impuesto diferido pasivo que se liquidará dentro de 12 meses	-	28,931
Impuestos diferidos pasivos:		
Impuesto diferido pasivo que se liquidará dentro de 12 meses	(5,076)	(46,057)
Impuesto diferido pasivo que se liquidará después de 12 meses	-	(5,076)
	<u>(5,076)</u>	<u>(22,202)</u>

El movimiento de la cuenta impuesto a la renta diferido pasivo es el siguiente:

	<u>US\$</u>
Al 1 de enero de 2012	36,012
Crédito a resultados por impuestos diferidos	<u>(13,810)</u>
Al 31 de diciembre del 2012	22,202
Crédito a resultados por impuestos diferidos	<u>(17,126)</u>
Al 31 de diciembre del 2013	<u>5,076</u>

El movimiento del impuesto a la renta diferido sin considerar compensación es el siguiente:

	<u>Activos fijos</u>	<u>Provisiones</u>	<u>Garantías</u>	<u>Total</u>
Impuestos diferidos activos y (pasivos):				
Al 1 de enero del 2012	51,133	(14,330)	(791)	36,012
(Crédito) débito a resultados por impuestos diferidos	<u>(7,290)</u>	<u>(6,257)</u>	<u>(263)</u>	<u>(13,810)</u>
Al 31 de diciembre del 2012	43,843	(20,587)	(1,054)	22,202
(Crédito) débito a resultados por impuestos diferidos	<u>(7,291)</u>	<u>(9,572)</u>	<u>(263)</u>	<u>(17,126)</u>
Al 31 de diciembre del 2013	<u>36,552</u>	<u>(30,159)</u>	<u>(1,317)</u>	<u>5,076</u>

## CISCO SYSTEMS ECUADOR S.A.

### NOTAS EXPLICATIVAS A LOS ESTADOS FINANCIEROS POR EL AÑO TERMINADO EL 31 DE DICIEMBRE DEL 2013 (Expresado en dólares estadounidenses)

---

#### (c) Situación fiscal -

A la fecha de emisión de estos estados financieros, los ejercicios fiscales 2011 a 2013, están sujetos a una posible fiscalización por parte de las autoridades tributarias.

#### (d) Precios de Transferencia -

Las normas tributarias vigentes incorporan el principio de plena competencia para las operaciones realizadas con partes relacionadas. Por su parte el Servicio de Rentas Internas solicita se prepare y remita por parte de la entidad un estudio de precios de transferencia y un anexo de operaciones, entre otros, para aquellas entidades que hayan tenido operaciones con partes relacionadas domiciliadas en el exterior, o locales a partir del año 2013, en el mismo período fiscal y cuyo monto acumulado sea superior a US\$6,000,000 (estudio de precios de transferencia y anexo de operaciones) o US\$3,000,000 (anexo de operaciones). Dicho estudio debe ser remitido hasta el mes de junio del 2014 conforme el noveno dígito del RUC y exige que en su declaración de impuesto a la renta anual declare las operaciones de activos, pasivos, ingresos y egresos.

El año 2013 fue el primer año en el que las transacciones con compañías relacionadas, en agregado, superan los US\$3,000,000 por lo que la Compañía tiene la obligación de presentar el anexo de operaciones.

## 11. PROVISIONES

Composición y movimiento:

<b>Año 2013</b>	<b>Saldo al inicio</b>	<b>Incrementos</b>	<b>Pagos y/o utilizaciones</b>	<b>Saldo al final</b>
<u>Corrientes</u>				
Participación laboral	40,307	47,297	(40,307)	47,297
Beneficios sociales	179,235	1,926,644	(1,891,908)	213,971
Otras provisiones	25,409	435,335	(450,276)	10,468
	<u>244,951</u>	<u>2,409,276</u>	<u>(2,382,491)</u>	<u>271,736</u>
<u>No corrientes</u>				
Jubilación patronal (Nota 12)	57,408	25,897	(4,394)	78,911
Desahucio (Nota 12)	15,938	7,192	-	23,130
	<u>73,346</u>	<u>33,089</u>	<u>(4,394)</u>	<u>102,041</u>

**CISCO SYSTEMS ECUADOR S.A.****NOTAS EXPLICATIVAS A LOS ESTADOS FINANCIEROS  
POR EL AÑO TERMINADO EL 31 DE DICIEMBRE DEL 2013**  
(Expresado en dólares estadounidenses)

<b>Año 2012</b>	<b>Saldo al inicio</b>	<b>Incrementos</b>	<b>Pagos y/o utilizaciones</b>	<b>Saldo al final</b>
<b>Corrientes</b>				
Participación laboral	-	40,307	-	40,307
Beneficios sociales	178,947	1,498,476	(1,498,188)	179,235
Otras provisiones	7,631	126,965	(109,187)	25,409
	<u>186,578</u>	<u>1,665,748</u>	<u>(1,607,375)</u>	<u>244,951</u>
<b>No corrientes</b>				
Jubilación patronal (Nota 12)	34,230	23,178	-	57,408
Desahucio (Nota 12)	9,781	6,157	-	15,938
	<u>44,011</u>	<u>29,335</u>	<u>-</u>	<u>73,346</u>

**12. BENEFICIOS DE EMPLEADOS A LARGO PLAZO**

El saldo de la provisión para jubilación patronal y desahucio al 31 de diciembre del 2013 y 2012, corresponde al 100% del valor actual de la reserva matemática calculada actuarialmente por un profesional independiente para todos los trabajadores, que en dichas fechas, se encontraban prestando servicios para la Compañía.

Los principales supuestos actuariales usados fueron los siguientes:

	<b>2013</b>	<b>2012</b>
Tasa de descuento	7.00%	7.00%
Vida laboral promedio remanente	8.9	8.5
Tasa de incremento salarial	3.00%	3.00%
Tasa de incremento de pensiones	2.50%	2.50%
Tasa de mortalidad e invalidez (1)	TM IESS 2002	TM IESS 2002
Tasa de rotación	8.90%	8.90%

- (1) Corresponden a las tablas de mortalidad publicadas por el Instituto Ecuatoriano de Seguridad Social en el año 2002.

El movimiento de la provisión para la jubilación patronal y desahucio en el pasivo ha sido el siguiente:

**CISCO SYSTEMS ECUADOR S.A.****NOTAS EXPLICATIVAS A LOS ESTADOS FINANCIEROS  
POR EL AÑO TERMINADO EL 31 DE DICIEMBRE DEL 2013**  
(Expresado en dólares estadounidenses)

	Jubilación		Desahucio	
	2013	2012	2013	2012
Al 1 de enero	57,408	34,230	15,938	9,781
Costo laboral por servicios actuariales	18,242	13,833	4,388	3,091
Costo financiero	4,019	2,396	1,116	684
Perdidas actuariales	3,636	6,949	1,688	2,382
Efecto de reducciones y liquidaciones anticipadas	(4,394)	-	-	-
Al 31 de diciembre	78,911	57,408	23,130	15,938

**13. CAPITAL SOCIAL**

El capital suscrito y pagado de la Compañía al 31 de diciembre del 2013 y 2012 comprende 12,500 acciones ordinarias a valor nominal de US\$1 cada una.

La Compañía no cotiza sus acciones en la bolsa de valores.

**14. RESERVAS, OTRAS CONTRIBUCIONES DE CAPITAL Y RESULTADOS ACUMULADOS**Reserva legal -

De acuerdo con la legislación vigente, la Compañía debe apropiar por lo menos el 10% de la utilidad neta del año a una reserva legal hasta que el saldo de dicha reserva alcance el 50% del capital suscrito. La reserva legal no está disponible para distribución de dividendos, pero puede ser capitalizada o utilizada para absorber pérdidas. La apropiación de la reserva legal de las utilidades del año 2013 será efectuada en el año 2014, previa la respectiva aprobación por parte de la Junta General de Accionistas.

Otras contribuciones de capital -

CiscoSystems Ecuador S.A. cuenta con un sistema de compensación basado en acciones de CiscoSystems Inc. para remunerar a ciertos empleados bajo condiciones específicas. El número y la frecuencia de las remuneraciones basadas en acciones dependen de prácticas competitivas, los resultados operativos de CiscoSystems Inc. y otros factores establecidos en el plan denominado "Stock Incentive Plan Program".

El valor acumulado en el patrimonio por este concepto al 31 de diciembre del 2013 es de US\$191,806 (2012: US\$121,938), mientras el efecto del año con cargo a resultados es de US\$69,868 (2012: US\$54,218).

Resultados acumulados - Por aplicación inicial de NIIF -

De acuerdo a lo establecido por la Superintendencia los ajustes de adopción por primera vez de las NIIF, se registran en el Patrimonio en la subcuenta denominada Resultados acumulados provenientes de la adopción por primera vez de las NIIF, separada del resto de los resultados acumulados y su saldo acreedor no podrá ser distribuido entre los accionistas, no será utilizado en aumentar su capital, en virtud de que no corresponde a resultados operacionales. El saldo acreedor podrá ser utilizado para compensar pérdidas acumuladas y las del último ejercicio económico concluido, si las hubiere, o devuelto a sus accionistas en caso de liquidación de la Compañía.

**CISCO SYSTEMS ECUADOR S.A.**

**NOTAS EXPLICATIVAS A LOS ESTADOS FINANCIEROS  
POR EL AÑO TERMINADO EL 31 DE DICIEMBRE DEL 2013**  
(Expresado en dólares estadounidenses)

---

Resultados acumulados -

Los resultados (utilidades o pérdidas) de cada ejercicio son incluidos en este rubro, manteniendo registros que permiten identificar su ejercicio de origen. Con la aprobación de la Junta General de Accionistas y cumpliendo las disposiciones normativas aplicables, las utilidades son distribuidas o destinadas a reservas, mientras que las pérdidas se mantienen en Resultados acumulados o se compensan con la Reserva legal u otras reservas y cuentas patrimoniales de libre disposición de los accionistas

**15. CONTRATOS**

Contrato firmado con su Casa Matriz: "Internacional Services Agreement" -

El 1 de junio del 2006, la Compañía firmó con CiscoSystems, Inc. (Casa Matriz), un contrato de prestación de servicios, mediante el cual se establece que la Compañía realizara actividades que corresponden a servicios de soporte, mantenimiento y consultoría a clientes ecuatorianos que adquirieron productos a la Casa Matriz. Por estos servicios, CiscoSystems, Inc. entregará a la Compañía el valor correspondiente al costo más un porcentaje de comisión establecido entre el 5% y 10%, dependiendo del tipo de servicio. De manera mensual, la Compañía debe notificar a su CiscoSystems, Inc. sobre los servicios prestados. El contrato inicialmente tenía vigencia hasta el año 2007, sin embargo se establece su renovación automática a inicios de cada año.

**16. EVENTOS SUBSECUENTES**

Entre el 31 de diciembre del 2013 y la fecha de emisión de estos estados financieros, no se produjeron eventos que, en opinión de la Administración de la Compañía, pudieran tener un efecto significativo sobre dichos estados financieros o que requieran revelación.

\* \* \* \*