

155540

AUDITORES EXTERNOS

Quito, 30 del abril del 2010


Señores  
SUPERINTENDENCIA DE COMPAÑIAS  
Presente.-


De mis consideraciones:

Adjunto a la presente sírvase encontrar el informe relacionado con el examen de los estados financieros al 31 de diciembre del 2009, de **OLIMPOFLOWERS CIA. LTDA.** Cuyo número de expediente es el **155540.**


Sin otro particular por el momento, me suscribo de ustedes,

Muy atentamente,



  
**Jacqueline Serrano R.**  
CPA No. 17726

  
Registro Nacional de Firmas Auditoras  
SC-RNAE 571



AUDITORES EXTERNOS

**OLIMPOFLOWERS CIA. LTDA.**  
**INFORME DE AUDITORÍA EXTERNA**  
**AL 31 DE DICIEMBRE DEL 2.009 Y 2.008**

Quito:  
Jose Arizaga E2-26 y Londres (Mezzanine)  
Telefax: 2244 - 845 / 2468 - 268  
Email: smartfull-sa@andinanet.net

Guayaquil:  
Malecon Simon Bolivar 905  
Telf.: (04) 2302 - 625  
Email.: asesortiz@telconet.net

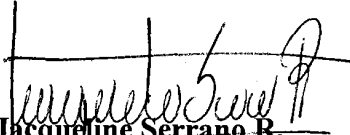
Cuenca:  
Calle Larga y Benigno Malo  
Telf.: (07) 2842 - 033

**INFORME DE LOS AUDITORES INDEPENDIENTES**

**A la Junta de Socios de:  
OLIMPOFLOWERS CIA. LTDA.**

1. Hemos auditado los balances generales adjuntos de **OLIMPOFLOWERS CIA. LTDA.**, al 31 de Diciembre del 2.009 y 2.008, y los correspondientes estados de resultados, evolución del patrimonio y flujos de efectivo, que les son relativos por los períodos terminados en esas fechas. Estos estados financieros son responsabilidad de la Administración de la Compañía. Nuestra responsabilidad es expresar una opinión sobre estos estados financieros basados en el proceso de nuestra auditoría.
2. Nuestra auditoría se efectuó de acuerdo a normas ecuatorianas de auditoría. Estas normas requieren que planifiquemos y realicemos la auditoría de tal manera que podamos obtener una seguridad razonable de que los estados financieros no contienen errores importantes de revelación. La auditoría incluye el examen sobre la base de pruebas selectivas, de la evidencia que soporta las cifras y revelaciones de los estados financieros; incluye también, la evaluación de los principios de contabilidad utilizados y las estimaciones significativas efectuadas por la Administración, así como la evaluación general de los estados financieros en su conjunto. Consideramos que nuestra auditoría proporciona una base razonable para expresar nuestra opinión.
3. En nuestra opinión, los referidos estados financieros presentan razonablemente en todos los aspectos importantes la situación financiera de **OLIMPOFLOWERS CIA. LTDA.**, al 31 de Diciembre del 2.009 y 2.008, el resultado de sus operaciones, evolución de patrimonio y flujos de efectivo por los períodos terminados en esas fechas, de conformidad con normas ecuatorianas de contabilidad.
4. Cumpliendo disposiciones legales emitidas por el SRI, la opinión sobre el cumplimiento de obligaciones tributarias, se emitirá por separado conjuntamente con los anexos que serán elaborados y conciliados por el contribuyente.

Cayambe – Ecuador  
Marzo 25 del 2.010



**Jacqueline Serrano R.**  
CPA No.17726



**Registro Nacional de Firmas Auditoras**  
SC – RNAE 571

OLIMPOFLOWERS CIA. LTDA.  
BALANCE GENERAL  
AL 31 DE DICIEMBRE DEL 2.009 Y 2.008  
(EXPRESADO EN DÓLARES DE LOS ESTADOS UNIDOS DE AMÉRICA)

ACTIVOS			PASIVOS Y PATRIMONIO DE LOS SOCIOS		
	AÑO 2009	AÑO 2008		AÑO 2009	AÑO 2008
<b>ACTIVOS CORRIENTES:</b>			<b>PASIVOS CORRIENTES:</b>		
Caja y bancos (Nota 3)	45.740,57	13.099,11	<b>Documentos y cuentas por pagar:</b>		
<b>Documentos y cuentas por cobrar:</b>			Proveedores (Nota 8)	372.554,31	342.439,96
Clientes (Nota 4)	93.542,95	120.429,49	Cuentas por pagar socios	71.280,00	13.350,00
Otras cuentas por cobrar (Nota 5)	52.004,74	20.451,99	Impuestos y retenciones legales (Nota 9)	17.274,71	4.764,57
Provisión cuentas incobrables (Nota 11)	-2.136,44	(1.201,01)	Cuentas por pagar empleados	29.719,27	22.261,36
			Otras cuentas por pagar	6.994,66	4.463,06
<b>Inventarios</b>	39.831,80	47.997,10	<b>Gastos acumulados:</b>		
<b>Gastos pagados por anticipado</b>	45.083,17	48.191,72	Beneficios sociales (Nota 10 y 11)	26.270,53	27.558,36
			15% Participación trabajadores	-	2.521,69
<b>Total corriente</b>	<u>274.066,79</u>	<u>248.968,40</u>	25% impuesto a la renta	-	10.212,20
<b>ACTIVOS FIJOS (Nota 6)</b>	<b>724.903,47</b>	<b>766.901,50</b>	<b>Total corriente</b>	<u>524.093,48</u>	<u>427.571,20</u>
<b>OTROS ACTIVOS (Nota 7)</b>	<b>174.883,85</b>	<b>89.665,44</b>	<b>PASIVOS A LARGO PLAZO</b>		
			Préstamos bancarios largo plazo (Nota 12)	97.481,74	74.443,10
			<b>Total pasivo a largo plazo</b>	<u>97.481,74</u>	<u>74.443,10</u>
			<b>PATRIMONIO DE LOS SOCIOS:</b>		
			Capital suscrito (Nota 14)	800,00	800,00
			Aportes futura capitalización	592.196,32	595.396,32
			Reserva legal	407,74	407,74
			Resultados acumulados	6.916,98	3.247,33
			Pérdida (Utilidad) del ejercicio	-48.042,15	3.669,65
			<b>Total patrimonio</b>	<u>552.278,89</u>	<u>603.521,04</u>
<b>Total</b>	<u><b>1.173.854,11</b></u>	<u><b>1.105.535,34</b></u>	<b>Total</b>	<u><b>1.173.854,11</b></u>	<u><b>1.105.535,34</b></u>

Las notas que se adjuntan forman parte integrante de los estados financieros (1 a 21)

CEDEL S.A.

**OLIMPOFLOWERS CIA. LTDA.**  
**ESTADO DE RESULTADOS**  
**DEL 1 DE ENERO AL 31 DE DICIEMBRE DEL 2.009 y 2.008**  
(EXPRESADO EN DÓLARES DE LOS ESTADOS UNIDOS DE AMÉRICA)

	AÑO 2009	AÑO 2008
<b>INGRESOS Y COSTO DE VENTAS:</b>		
Ventas netas	1.580.812,83	1.678.245,51
(-) Costo de ventas	-1.363.703,12	(1.367.103,67)
<b>UTILIDAD BRUTA</b>	<b><u>217.109,71</u></b>	<b><u>311.141,84</u></b>
<b>GASTOS DE OPERACIÓN:</b>		
Gastos Administrativos	-238.710,63	(301.628,75)
Gastos de Ventas	-15.936,25	(24.184,17)
<b>Sub-total</b>	<b><u>-254.646,88</u></b>	<b><u>(325.812,92)</u></b>
<b>UTILIDAD OPERACIONAL</b>	<b><u>-37.537,17</u></b>	<b><u>(14.671,08)</u></b>
<b>FINANCIEROS Y OTROS:</b>		
Gastos financieros	-14.541,76	(17.118,77)
Otros ingresos/egresos - neto	4.036,78	48.601,13
<b>Sub-total</b>	<b><u>-10.504,98</u></b>	<b><u>31.482,36</u></b>
<b>PÉRDIDA/UTILIDAD ANTES DE DEDUCCIONES LEGAL</b>	<b><u>-48.042,15</u></b>	<b><u>16.811,28</u></b>
Menos:		
Participación a trabajadores	-	(2.521,69)
Impuesto a la renta	-	(10.212,20)
Reserva legal	-	(407,74)
<b>(PÉRDIDA) UTILIDAD DEL EJERCICIO</b>	<b><u>-48.042,15</u></b>	<b><u>3.669,65</u></b>

Las notas que se adjuntan forman parte integrante de los estados financieros (1 a 21)

CEDEL S.A.

**OLIMPOFLOWERS CIA. LTDA.**  
**ESTADO DE EVOLUCIÓN DEL PATRIMONIO**  
**AL 31 DE DICIEMBRE DEL 2.009 y 2.008**  
 (EXPRESADO EN DÓLARES DE LOS ESTADOS UNIDOS DE AMÉRICA)

	CAPITAL SOCIAL	RESERVA LEGAL	APORTE FUTURA CAPITALIZACIÓN	RESULTADOS ACUMULADOS	RESULTADO DEL EJERCICIO	TOTAL
Saldo inicial al 01 de enero del 2.008	800,00	-	652.196,32	3.247,33	-	656.243,65
Pago dividendos			(56.800,00)		0,00	(56.800,00)
Utilidad del ejercicio					16.811,28	16.811,28
15% Participación trabajadores					(2.521,69)	(2.521,69)
25% Impuesto a la renta					(10.212,20)	(10.212,20)
Reserva legal		407,74			(407,74)	0,00
<b>Saldo final al 31 de diciembre del 2.008</b>	<b>800,00</b>	<b>407,74</b>	<b>595.396,32</b>	<b>3.247,33</b>	<b>3.669,65</b>	<b>603.521,04</b>
Transferencia				3.669,65	-3.669,65	0,00
Pago dividendos			(3.200,00)		-	(3.200,00)
Pérdida del ejercicio					(48.042,15)	(48.042,15)
<b>Saldo final al 31 de diciembre del 2.009</b>	<b>800,00</b>	<b>407,74</b>	<b>592.196,32</b>	<b>6.916,98</b>	<b>-48.042,15</b>	<b>552.278,89</b>

Las notas que se adjuntan forman parte integrante de los estados financieros (1 a 21)

CEDEL S.A.

**OLIMPOFLOWERS CIA. LTDA.**  
**ESTADO DE FLUJO DE EFECTIVO AL 31 DE DICIEMBRE 2009 Y 2008**  
 (EXPRESADO EN DÓLARES DE LOS ESTADOS UNIDOS DE AMÉRICA)

	AÑO 2009	AÑO 2008
<b>Flujo de efectivo de actividades de operación:</b>		
Resultado del ejercicio	-48.042,15	16.811,28
<b>Ajustes para conciliar la utilidad neta para los flujos netos provistos por las actividades operativas:</b>		
Depreciación y amortización	83.096,48	68.607,75
Provisión de dudosa cobrabilidad	935,43	1.201,01
Provisión para Beneficios y otros	15.026,89	27.558,36
<b>Sub-total</b>	<b>99.058,80</b>	<b>97.367,12</b>
<b>Cambios netos en activos y pasivos:</b>		
Aumento cuentas por cobrar	-4.666,21	-115.271,04
Disminución/Aumento gastos pagados por anticipado	3.108,55	-14.307,35
Disminución/Aumento inventarios	8.165,30	-22.689,83
Aumento/Disminución otros activos	-85.218,41	5.539,72
Aumento proveedores	30.114,35	160.475,52
Aumento documentos y cuentas por pagar	65.397,73	9.969,24
Aumento gastos acumulados	-	1.200,66
Disminución beneficios sociales	-16.314,72	-
Aumento/Disminución pasivos a largo plazo	42.436,41	-32.250,42
Aumento Impuestos por pagar	2.297,94	-
Dividendos	-3.200,00	-
<b>Sub-total</b>	<b>42.120,94</b>	<b>-7.333,50</b>
<b>Efectivo neto utilizado en actividades de operación</b>	<b>93.137,59</b>	<b>47.919,82</b>
<b>Recursos utilizados en actividades de inversión:</b>		
Adquisición de Activos	-41.098,45	-58.356,53
<b>Efectivo neto utilizado en actividades de inversión</b>	<b>-41.098,45</b>	<b>-58.356,53</b>
<b>Recursos utilizados en actividades de financiamiento:</b>		
Pago de obligaciones	-19.397,68	19.397,68
<b>Efectivo neto utilizado en actividades de financiamiento</b>	<b>-19.397,68</b>	<b>19.397,68</b>
<b>Aumento neto del efectivo</b>	<b>32.641,46</b>	<b>8.960,97</b>
<b>Efectivo al principio del año</b>	<b>13.099,11</b>	<b>4.138,14</b>
<b>Efectivo al final del año</b>	<b>45.740,57</b>	<b>13.099,11</b>

Las notas que se adjuntan forman parte integrante de los estados financieros (1 a 21)

**OLIMPOFLOWERS CIA. LTDA.**  
**NOTAS A LOS ESTADOS FINANCIEROS**  
**AL 31 DE DICIEMBRE DEL 2.009 Y 2.008**  
(EXPRESADO EN DÓLARES DE LOS ESTADOS UNIDOS DE AMÉRICA)

**1. OPERACIONES**

La Compañía fue constituida en el año 2006, su actividad principal constituye el cultivo, producción, comercialización, importación, exportación de toda clase de flores; así como de insumos maquinarias y equipos agrícolas.

**2. PRINCIPIOS Y POLÍTICAS CONTABLES**

**2.a. Bases de presentación**

La Compañía mantiene sus registros contables en US\$ dólares norteamericanos, preparados de acuerdo con las Normas Ecuatorianas de Contabilidad, regulaciones emitidas en la Ley de Régimen Tributario Interno y su Reglamento de aplicación y disposiciones de la Superintendencia de Compañías.

La preparación de los estados financieros, incluye el uso de ciertas estimaciones contables para determinar la valuación de activos, pasivos y resultados, así como la revelación de activos y pasivos contingentes. En opinión de la Administración, tales estimaciones y supuestos se basaron en la mejor utilización de la información disponible al momento, los cuales podrían llegar a diferir de los montos estimados.

**2.b. Inventarios**

Los inventarios están valorizados al costo, el cual no excede al valor de mercado. El costo se ha determinado sobre la base del método promedio.

Los inventarios en tránsito al costo según factura más los gastos incurridos en su importación.

**2.c. Provisión para cuentas de dudosa cobrabilidad**

Se registra una provisión de dudosa cobrabilidad para cubrir futuros riesgos de pérdida que pueden llegar a producirse en la realización de cuentas por cobrar a clientes, exclusivamente.



**NOTAS A LOS ESTADOS FINANCIEROS  
AL 31 DE DICIEMBRE DEL 2.009 y 2.008 (Expresado en US\$ dólares)**

**2.d. Activos fijos**

Están registrados al costo histórico, y su depreciación es calculada sobre valores históricos (modificado por los ajustes del sistema de corrección monetaria registrada hasta el ejercicio económico 2000) sobre la base del método de línea recta, considerando la vida útil estimada de los respectivos activos, los mismos que oscilan entre 3 y 20 años.

Las reparaciones y mantenimientos (menores) se registran en los resultados del ejercicio corriente. Las mejoras y renovaciones importantes son capitalizadas y los activos reemplazados son dados de baja.

Las adiciones del período y su correspondiente depreciación, se ajustaron en base a los porcentajes proporcionales.

**2.e. Otros activos**

Se registra al costo de adquisición, este rubro incluye acciones permanentes, documentos por cobrar de clientes a largo plazo, activos intangibles y gastos de constitución, que se amortizan en línea recta a 20 años.

**2.f. Estimaciones contables**

Las normas ecuatorianas de contabilidad, requieren que la administración registre estimaciones y supuestos que afectan a los saldos reportados de activos y pasivos. Los resultados actuales pueden diferir de aquellas estimaciones.

**2.g. Reconocimiento del ingreso**

El ingreso es reconocido, cuando los activos debidamente documentados para su transferencia de dominio, es vendido; por lo tanto, constituye la base de medición del principio contable del devengado.

**NOTAS A LOS ESTADOS FINANCIEROS  
AL 31 DE DICIEMBRE DEL 2.009 y 2.008 (Expresado en US\$ dólares)**

**2.h. Costos financieros**

Los costos financieros son registrados como gastos en el periodo en el cual de incurren.

**2.i. Flujos de efectivo**

Para la elaboración del estado de flujo de efectivo, la Compañía registra todos sus documentos de mayor liquidez adquiridos y con vencimientos de hasta tres meses, como equivalente de efectivo.

**3. CAJA Y BANCOS**

Incluye:

	<b>AÑO 2009</b>	<b>AÑO 2008</b>
Bancos	45.440,57	12.799,11
Caja general	300,00	300,00
<b>Total:</b>	<b><u>45.740,57</u></b>	<b><u>13.099,11</u></b>

(i) Saldo disponible en cuentas corrientes

**Ver página siguiente: Clientes**

**NOTAS A LOS ESTADOS FINANCIEROS**  
**AL 31 DE DICIEMBRE DEL 2009 y 2008 (Expresado en US\$ dólares)**

**4. CLIENTES**

Incluye:

	<b>AÑO 2009</b>	<b>AÑO 2008</b>
Ameli Export	-	2.831,00
B. Quality Roses	2.301,50	2.016,00
Best Trade Florwes	4.537,00	15.216,00
Florex	-	19.586,00
Luxus	1.838,58	31.893,00
Moscow Trading Corporatig	744,75	12.184,00
Ok Florwers Inc.	6.803,14	3.999,00
Tropic Trade	1.956,00	7.652,00
Vivax Best Flora	-	3.689,00
Alfa Export LLc	3.226,25	-
Ricardo Costales	6.375,00	-
Dream Flowers L.A.	4.346,50	-
Elenflowers	3.224,00	-
Enigma Flowers	7.747,25	-
Flora Plus	7.133,50	-
Flores de America	8.793,50	-
Mysome Trading INC	6.834,83	-
Xiomara Flowers	3.786,50	-
Otros de menor valor	23.894,65	21.363,49
<b>Total:</b>	<b>93.542,95</b>	<b>120.429,49</b>

**5. OTRAS CUENTAS POR COBRAR**

Incluye:

	<b>AÑO 2009</b>	<b>AÑO 2008</b>
Anticipo a proveedores	50.603,40	20.352,94
Anticipo a empleados	1.270,02	79,05
Préstamos Empleados Finca	-	20,00
Cuentas por cobrar accionistas	131,32	-
<b>Total:</b>	<b>52.004,74</b>	<b>20.451,99</b>

NOTAS A LOS ESTADOS FINANCIEROS  
AL 31 DE DICIEMBRE DEL 2.008 (Expresado en US\$ dólares)

## 6. ACTIVOS FIJOS

	SALDO INICIAL	ADICIONES	AJUSTES	SALDO FINAL	% DEPRECIACIÓN
Terrenos	402.000,00			402.000,00	
Habilitación Suelos	39.079,00			39.079,00	
Barrera Rompevientos	11.008,00			11.008,00	7
Construcciones	23.680,00			23.680,00	5
Equipo de Computación	4.291,00	1.606,00		5.897,00	33,33
Equipo de Oficina	195,00	4.552,00		4.747,00	10
Instalaciones	3.962,00	8.826,00		12.788,00	10
Invernaderos Metálicos	178.585,00			178.585,00	10
Maquinaria y Equipos	48.947,00	9.235,00		58.182,00	10
Muebles y Enseres	3.508,00			3.508,00	10
Plantas	72.100,00	35.685,00	10.458,00	118.243,00	33,33
Vehículos	15.790,00			15.790,00	20

Sub-Total	803.145,00	59.904,00	10.458,00	873.507,00	
-----------	------------	-----------	-----------	------------	--

## DEPRECIACIÓN :

Barrera rompevientos	1.685,05	1.572,60		3.257,76
Construcciones	-	2.180,10		2.180,10
Equipo de computación	1.196,93	1.742,11		2.939,04
Equipo de oficina	27,24	275,38		302,62
Instalaciones	544,75	396,24		940,99
Invernaderos metálicos	16.501,79	17.858,82		34.360,61
Maquinaria y equipos	2.022,73	5.400,70		7.423,43
Muebles	93,41	350,76		444,17
Plantas	12.090,24	35.673,00		47.763,24
Vehículos	3.835,50	3.158,04		6.993,54

Sub-Total	37.997,64	68.607,75	-	106.605,50
-----------	-----------	-----------	---	------------

TOTAL	765.147,36	-8.703,75	10.458,00	766.901,50
-------	------------	-----------	-----------	------------

## NOTAS A LOS ESTADOS FINANCIEROS

AL 31 DE DICIEMBRE DEL 2009 Y 2.008 (Expresado en US\$ dólares)

## 6. ACTIVOS FIJOS

	SALDO INICIAL	ADICIONES	OTROS	SALDO FINAL	% DEPRECIACIÓN
Terrenos	402.000,00	-	-	402.000,00	
Habilitación Suelos	39.079,32	-	-	39.079,32	
Barrera Rompevientos	11.008,00	-	-	11.008,00	7
Construcciones	23.680,40	-	-	23.680,40	5
Equipo de Computación	5.897,00	420,00	-	6.317,00	33,33
Equipo de Oficina	4.746,84	-	-	4.746,84	10
Instalaciones	12.788,00	16.032,00	-	28.820,00	10
Invernaderos Metálicos	178.585,00	-	-	178.585,00	10
Maquinaria y Equipos	58.182,00	5.756,00	-	63.938,00	10
Muebles y Enseres Finca	3.508,00	-	1.408,00	2.100,00	10
Muebles y Enseres Oficina		1.408,00		1.408,00	10
Plantas	118.243,00	18.890,00	-	137.133,00	33,33
Vehículos	15.790,00	-	-	15.790,00	20

<b>Sub-Total</b>	<b>873.507,00</b>	<b>42.506,00</b>	<b>1.408,00</b>	<b>914.605,56</b>	
------------------	-------------------	------------------	-----------------	-------------------	--

## DEPRECIACIÓN :

Barrera rompevientos	3.257,76	1.854,29		5.112,16
Construcciones	2.180,10	3.101,01		5.281,11
Equipo de computación	2.939,04	1.463,65		4.402,69
Equipo de oficina	302,62	802,36		1.104,98
Instalaciones	940,99	1.478,40		2.419,39
Invernaderos metálicos	34.360,61	17.858,22		52.218,83
Maquinaria y equipos	7.423,43	6.307,26		13.730,69
Muebles y Enseres Finca	222,00	243,21		465,21
Muebles y Enseres Oficina	222,17	107,55		329,72
Plantas	47.763,24	46.722,49		94.485,73
Vehículos	6.993,54	3.158,04		10.151,58

<b>Sub-Total</b>	<b>106.605,50</b>	<b>83.096,48</b>	<b>-</b>	<b>189.702,09</b>
------------------	-------------------	------------------	----------	-------------------

<b>TOTAL</b>	<b>766.901,50</b>	<b>-40.590,48</b>	<b>1.408,00</b>	<b>724.903,47</b>
--------------	-------------------	-------------------	-----------------	-------------------

**NOTAS A LOS ESTADOS FINANCIEROS**  
**AL 31 DE DICIEMBRE DEL 2009 y 2008 (Expresado en US\$ dólares)**

**7.- OTROS ACTIVOS**

Incluye:

	<b>AÑO 2009</b>	<b>AÑO 2008</b>
Cargos Diferidos Amortizaciones	267.771,42	119.510,57
Amortización	(102.637,57)	(48.035,13)
Plantas en Curso	9.250,00	17.690,00
Cheques en Garantía	500,00	500,00
<b>Total:</b>	<b>174.883,85</b>	<b>89.665,44</b>

**8. PROVEEDORES**

Incluye:

	<b>AÑO 2009</b>	<b>AÑO 2008</b>
Proveedores	297.398,47	336.547,66
Cuentas por Pagar Regalías	75.155,84	5.892,30
<b>Total:</b>	<b>372.554,31</b>	<b>342.439,96</b>

**9. IMPUESTOS Y RETENCIONES FISCALES**

Incluye:

	<b>AÑO 2009</b>	<b>AÑO 2008</b>
Retenciones en la fuente	782,74	784,23
Retenciones de IVA	2.131,77	1.731,12
IVA por pagar	7.181,90	2.249,22
IESS por pagar	7.178,30	-
<b>Total:</b>	<b>17.274,71</b>	<b>4.764,57</b>

**NOTAS A LOS ESTADOS FINANCIEROS**  
**AL 31 DE DICIEMBRE DEL 2.009 y 2.008 (Expresado en US\$ dólares)**

**10. BENEFICIOS SOCIALES**

Incluye:

	<b>AÑO 2009</b>	<b>AÑO 2008</b>
Décimo tercer sueldo	3.657,26	1.579,17
Décimo cuarto sueldo	11.369,63	6.413,64
Vacaciones	11.243,64	13.661,33
Fondos de reserva	-	5.904,22
	-	-
<b>Total</b>	<b>26.270,53</b>	<b>27.558,36</b>

**Ver página siguiente: movimiento de provisiones**

NOTAS A LOS ESTADOS FINANCIEROS  
AL 31 DE DICIEMBRE DEL 2.009 y 2.008 (Expresado en US\$ dólares)

11. MOVIMIENTO DE PROVISIONES

Al 31 de Diciembre del 2.009 y 2008 , el movimiento de las provisiones para activos y pasivos se presenta así:

	PROVISIÓN CUENTAS DUDOSA COBRABILIDAD	DÉCIMO TERCER SUELDO	DÉCIMO CUARTO SUELDO	VACACIONES	FONDO DE RESERVA
Saldo inicial al 01 de enero del 2.008	-	-	-	-	-
<b>Débitos:</b>					
Pagos	-	-	-	-	-
<b>Créditos:</b>					
Provisión	1.201,01	1.579,17	6.413,64	13.661,33	5.904,22
<b>Saldo final al 31 de diciembre del 2.008</b>	<b>1.201,01</b>	<b>1.579,17</b>	<b>6.413,64</b>	<b>13.661,33</b>	<b>5.904,22</b>
<b>Débitos:</b>					
Pagos		(840,87)	(1.249,19)	(13.661,33)	(5.904,22)
<b>Créditos:</b>					
Provisión	935,43	2.918,96	6.205,18	11.243,64	-
<b>Saldo final al 31 de diciembre del 2.009</b>	<b>2.136,44</b>	<b>3.657,26</b>	<b>11.369,63</b>	<b>11.243,64</b>	<b>-</b>



CEDEL S.A.

**NOTAS A LOS ESTADOS FINANCIEROS**  
**AL 31 DE DICIEMBRE DEL 2.009 y 2.008 Expresado en US\$ dólares)**

**12. PRÉSTAMOS BANCARIOS LARGO PLAZO**

	<b>AÑO 2009</b>	<b>AÑO 2008</b>
<u>Al 31 de Diciembre del 2.008, incluye:</u>		
<b>Banco Pichincha</b> Operación 307217-00, con una tasa de interés de 11,98% anual con vencimiento en agosto 2 del 2012.	25.892,69	33.852,16
<b>Banco Pichincha</b> Operación No. 341952-00, con una tasa de interés del 11,98% anual con vencimiento en noviembre 5 del 2011.	11.163,70	15.770,56
<b>Banco Pichincha</b> Operación No. 358109-00, con una tasa de interés del 11,61% anual con vencimiento en noviembre 15 del 2011	11.110,35	15.731,89
<b>Banco Pichincha</b> Operación No. 367319-00, con una tasa de interés del 11,23% anual con vencimiento en diciembre 20 del 2011.	5.730,21	8.197,83
<b>Banco Pichincha</b> Operación No. 378570-00, con una tasa de interés del 12,36% anual con vencimiento en enero 22 del 2009.	-	890,66
<b>Banco Pichincha</b> Operación No. 57601600, con una tasa de interés del 11,20% anual con vencimiento en noviembre 20 del 2011.	27.957,97	-
<b>Banco Pichincha</b>  Operación No. 58980200, con una tasa de interés del 11,20% anual con vencimiento en noviembre 20 del 2011.	15.626,82	-
<b>Total:</b>	<u><u>97.481,74</u></u>	<u><u>74.443,10</u></u>

**NOTAS A LOS ESTADOS FINANCIEROS**  
**AL 31 DE DICIEMBRE DEL 2.009 y 2.008 (Expresado en US\$ dólares)**

**13. PARTICIPACIÓN A TRABAJADORES E IMPUESTO A LA RENTA**

La conciliación entre la utilidad contable y la utilidad gravable es como sigue:

**a.- CONCILIACIÓN PARA EL CÁLCULO DEL 15% TRABAJADORES**

**2008**

Pérdida (Utilidad) del ejercicio antes de deducciones 16.811,28

15% PARTICIPACIÓN TRABAJADORES - 2.521,69

**b. CONCILIACIÓN CÁLCULO IMPUESTO A LA RENTA**

Utilidad del ejercicio antes de deducciones 16.811,28

(-) Participación trabajadores - (2.521,69)

(+) Gastos no deducibles 26.559,20

BASE IMPONIBLE DE IMPUESTO A LA RENTA - 40.848,79

IMPUESTO A LA RENTA - 10.212,20

**c. CONCILIACIÓN PARA EL PAGO**

Impuesto a la renta causado - 10.212,20

Menos:

(-) Anticipo impuesto a la renta - (9.886,74)

(-) Retención en la fuente del año - -

**d.- TASA IMPOSITIVA**

En el suplemento del R.O. 484 del 31 de diciembre del 2001, en el Art.38, referente a la tasa impositiva de las sociedades, se establece el 15% en que la Junta de Socios resuelve la capitalización de las utilidades ó el 25 % sobre las utilidades sujetas a distribución de dividendos.

**NOTAS A LOS ESTADOS FINANCIEROS**

**AL 31 DE DICIEMBRE DEL 2.009 y 2.008 (Expresado en US\$ dólares)**

**14. CAPITAL SOCIAL**

Al 31 de diciembre del 2.009, el capital social de **OLIMPOFLOWERS CIA. LTDA.** está integrado por 800 participaciones ordinarias y nominativas de US\$ 1.00 cada una a valor nominal unitario.

**15. SITUACIÓN FISCAL**

La Compañía no ha sido revisada por parte del Servicio de Rentas Internas.

El Decreto Ejecutivo No. 2430 publicado en el Suplemento al R.O.494 del 31 de diciembre del 2004 incorporó la legislación tributaria, con vigencia a partir del 2005 nuevas normas sobre la determinación de resultados tributables originados en operaciones con compañías relacionadas.

**16. DERECHOS DE AUTOR**

Cumpliendo disposiciones legales, descritas en Registro Oficial No. 289 del 10 de marzo del 2004, la Compañía ha cumplido con todas las normas sobre derechos de autor, en cuanto se refiere a los programas y licencias de computación que al 31 de diciembre del 2008, utiliza en su procesamiento informático.

**17. INFORME TRIBUTARIO**

Por disposición establecida en la Circular No. DGEC-001 del 21 de enero del 2004 del servicio de rentas Internas, dispone que todas las sociedades obligadas a tener auditoría externa, deberán presentar los anexos y respaldos en sus declaraciones fiscales: a la emisión de este informe, la compañía se encuentra preparando dicha información.

Será responsabilidad de los Auditores Externos, el dictaminar la razonabilidad de la información y reportes descritos en el párrafo precedente.

**18. ACTIVOS Y PASIVOS CONTINGENTES**

Al 31 de diciembre del 2.009, la Compañía no mantiene activos y/o pasivos contingentes con terceros.

**NOTAS A LOS ESTADOS FINANCIEROS  
AL 31 DE DICIEMBRE DEL 2.009 y 2.008 (Expresado en US\$ dólares)**

**19. PRECIOS DE TRANSFERENCIA**

La compañía no mantiene ni registra transacciones relacionadas con personas naturales o sociedades, tal como lo indica la resolución No. 2430 publicada en el registro oficial 494 del 31 de diciembre del 2004.

**20. OTRAS REVELACIONES**

En cumplimiento con disposiciones legales emitidas por la Superintendencia de Compañías, este informe incluye todas las correspondientes, aquellas no descritas son inmateriales y/o inaplicables para su revelación y lectura de terceros.

**21. EVENTOS SUBSECUENTES**

Al 31 de diciembre del 2.009 y la fecha de preparación de este informe (Marzo 25 del 2.010), no se han producido eventos económicos importantes que en opinión de la Gerencia General deban ser revelados.

=====