

FORMULARIO DECLARACIÓN DEL IMPUESTO A LA RENTA Y PRESENTACIÓN

101

DE BALANCES FORMULARIO ÚNICO SOCIEDADES Y

No. FORMULARIO

Resolución No.

ESTABLECIMIENTOS PERMANENTES

17671993

NAC-DGER2008-1520

100 IDENTIFICACIÓN DE LA DECLARACIÓN

(O) ORIGINAL - (S) SUSTITUTIVA

031

S

AÑO 102 2008

No. FORMULARIO QUE SUSTITUYE

104

17608157

200 IDENTIFICACIÓN DEL SUJETO PASIVO

EXPEDIENTE

203

155455-2008

RUC 201 1792029368001

202 GINSBERG ECUADOR S.A.


OPERACIONES CON PARTES RELACIONADAS DEL EXTERIOR EN EL EJERCICIO FISCAL (INFORMATIVO)

Activo con partes relacionadas del exterior	011	<input type="text" value="0"/>	Ingreso con partes relacionadas del exterior	013	<input type="text" value="0"/>
Pasivo con partes relacionadas del exterior	012	<input type="text" value="0"/>	Egreso con partes relacionadas del exterior	014	<input type="text" value="0"/>
TOTAL OPERACIONES CON PARTES RELACIONADAS DEL EXTERIOR (011 + 012 + 013 + 014)				015	<input type="text" value="0"/>


ESTADO DE SITUACIÓN

ESTADO DE RESULTADOS


ACTIVO		INGRESOS	
<b>ACTIVO CORRIENTE</b>		Ventas netas locales gravadas con tarifa 12%	601 <input type="text" value="0"/>
Caja, bancos	311 <input type="text" value="300"/>	Ventas netas locales gravadas con tarifa 0%	602 <input type="text" value="1,018,404.81"/>
Inversiones corrientes	312 <input type="text" value="0"/>	Exportaciones netas	603 <input type="text" value="0"/>
Cuentas y documentos por cobrar clientes - corriente		Otros ingresos provenientes del exterior	604 <input type="text" value="0"/>
Relacionados / Locales	313 <input type="text" value="375,846.27"/>	Rendimientos financieros	605 <input type="text" value="0"/>
Relacionados / Del exterior	314 <input type="text" value="0"/>	Otras rentas gravadas	606 <input type="text" value="12,988.34"/>
No relacionados / Locales	315 <input type="text" value="88,780"/>	Utilidad en venta de activos fijos	607 <input type="text" value="0"/>
No relacionados / Del exterior	316 <input type="text" value="0"/>	Dividendos percibidos locales	608 <input type="text" value="0"/>
Otras cuentas y documentos por cobrar - corriente		Rentas exentas provenientes de donaciones y aportaciones	
Relacionados / Locales	317 <input type="text" value="25,512.31"/>	De rentas exentas	609 <input type="text" value="0"/>
Relacionados / Del exterior	318 <input type="text" value="0"/>	De otras locales	610 <input type="text" value="0"/>
No relacionados / Locales	319 <input type="text" value="44,929.6"/>	Del exterior	611 <input type="text" value="0"/>
No relacionados / Del exterior	320 <input type="text" value="0"/>	Otras rentas exentas	612 <input type="text" value="0"/>
(-) Provisión cuentas incobrables	321 <input type="text" value="912.46"/>	TOTAL INGRESOS (suma de 601 a 612)	699 <input type="text" value="1,031,393.15"/>
Crédito tributario a favor del sujeto pasivo (IVA)	323 <input type="text" value="0"/>		
Crédito tributario a favor del sujeto pasivo (RENTA)	324 <input type="text" value="33,625.34"/>	Ventas netas de activos fijos (informativo)	691 <input type="text" value="0"/>
Inventario de materia prima	325 <input type="text" value="0"/>	Ingresos por reembolso como intermediario (informativo)	692 <input type="text" value="0"/>
Inventario de productos en proceso	326 <input type="text" value="0"/>		
Inventario de suministros y materiales	327 <input type="text" value="0"/>		
Inventario de prod. terminados y mercad. en almacén	328 <input type="text" value="0"/>	<b>COSTOS Y GASTOS</b>	
Mercaderías en tránsito	329 <input type="text" value="0"/>		
Inventario repuestos, herramientas y accesorios	330 <input type="text" value="0"/>	<b>COSTO</b>	<b>GASTO</b>
Activos no depreciables	334 <input type="text" value="0"/>	Inventario inicial de bienes no producidos por	



Activos pagados por anticipado	331	0	el sujeto pasivo	701	0
Otros activos corrientes	332	0	Compras netas locales de bienes no producidos por		
TOTAL ACTIVO CORRIENTE	339	568,081.06	el sujeto pasivo	702	3,798.48
<b>ACTIVO FIJO</b>			<b>Importaciones de bienes no producidos por</b>		
Inmuebles (excepto terrenos)	341	0	el sujeto pasivo	703	0
Naves, aeronaves, barcasas y similares	342	0	(-) Inventario final de bienes no producidos por		
Muebles y enseres	343	53,008.57	el sujeto pasivo	705	0
Maquinaria, equipo e instalaciones	344	823,993.22	Inventario inicial de materia prima	706	0
Equipo de computación y software	345	1,925	Compras netas locales de materia prima	707	0
Vehículos, equipo de transporte y camiónero móvil	346	0	Importaciones de materia prima	708	0
Otros activos fijos	347	0	(-) Inventario final de materia prima	709	0
(-) Depreciación acumulada activo fijo	348	95,323.56	Inventario inicial de productos en proceso	710	0
Terrenos	349	0	(-) Inventario final de productos en proceso	711	0
Obras en proceso	350	0	Inventario inicial de productos terminados	712	0
TOTAL ACTIVO FIJOS	369	783,603.23	(-) Inventario final de productos terminados	713	0
<b>ACTIVO DIFERIDO (INTANGIBLE)</b>			<b>Sueldos, salarios y demás remuneraciones que</b>		
Marcas, patentes, derechos de llave y otros similares	371	0	constituyen materia gravada del IESS	715	203,725.07
Gastos de organización y constitución	373	3,597.03	Beneficios sociales, indemnizaciones y otras remuneraciones		
Gastos de investigación, exploración y similares	376	41,713.33	que no constituyen materia gravada del IESS	717	73,082.77
Otros activos diferidos	377	0	Aporte a la seguridad social (Incluye fondo de reserva)	719	32,798.31
(-) Amortización acumulada	378	13,593.11	Honorarios profesionales y dietas	721	0
TOTAL ACTIVO DIFERIDO	379	31,717.25	Honorarios a extranjeros por servicios ocasionales	723	0
<b>ACTIVO LARGO PLAZO</b>			<b>Arrendamiento de inmuebles</b>		
Inversiones largo plazo / Acciones y participaciones	381	0	Mantenimiento y reparaciones	726	0
Inversiones largo plazo / Otras	382	0	Combustibles	727	132,472.78
Cuentas y documentos por cobrar clientes - largo plazo			Promoción y publicidad	729	0
Relacionados / Locales	383	0	Suministros y materiales	730	294.29
Relacionados / Del exterior	384	0	Transporte	731	0
No relacionados / Locales	385	0	Provisiones / Para jubilación patronal	732	0
No relacionados / Del exterior	386	0	Provisiones / Para desahucio	733	55,923.91
Otras cuentas y documentos por cobrar - largo plazo			Provisiones / Para cuentas incobrables	734	1,172.94
Relacionados / Locales	387	0	Provisiones / Otras provisiones	735	0
Relacionados / Del exterior	388	0	Arrendamiento mercantil / Local	736	3,900.08
No relacionados / Locales	389	0	Arrendamiento mercantil / Del exterior	737	0
No relacionados / Del exterior	390	0	Comisiones / Local	738	0
(-) Provisión cuentas incobrables	391	0	Comisiones / Del exterior	739	0
Otros activos largo plazo	392	0	Intereses bancarios	740	0
TOTAL ACTIVO LARGO PLAZO	397	0	Local	741	0
TOTAL DEL ACTIVO (339 + 369 + 379 + 397)	399	1,383,401.54	Del exterior	742	887.8
<b>PASIVO</b>			<b>Intereses pagados a terceros</b>		
<b>PASIVO CORRIENTE</b>			<b>Relacionados / Local</b>		
Cuentas y documentos por pagar proveedores - corriente			Relacionados / Del exterior	743	0
Relacionados / Locales	411	86,373.29	No relacionados / Local	744	0
				745	0
				746	0
				747	0
				748	0
				749	0
				750	0
				751	0
				752	0
				753	0
				754	823.95
				755	0
				756	0
				757	0
				758	0
				759	0
				760	0
				761	0
				762	0



Relacionados / Del exterior	412	0	No relacionados / Del exterior	763	0	764	0	
No relacionados / Locales	413	177,546.58	Pérdida en venta de activos / Relacionadas	765	0	766	0	
No relacionados / Del exterior	414	3,033.29	Pérdida en venta de activos / No relacionadas	767	0	768	0	
Obligaciones con instituciones financieras - corriente			Otras pérdidas	769	0	770	0	
Locales	415	8,880.13	Seguros y reaseguros (primas y cesiones)	771	249.69	772	577.15	
Del exterior	416	0	Gastos indirectos asignados desde el exterior					
Préstamos de accionistas / Locales	417	718,823.04	por partes relacionadas	773	0	774	0	
Préstamos de accionistas / Del exterior	418	0	Gastos de gestión			775	45.92	
Otras cuentas y documentos por pagar - corriente			Impuestos, contribuciones y otros			776	3,909.39	
Relacionados / Locales	419	135,315.79	Gastos de viaje	777	0	778	0	
Relacionados / Del exterior	420	0	IVA que se carga al costo o gasto	779	0	780	0	
No relacionados / Locales	421	81,856.1	Depreciación de activos fijos / Acelerada	781	0	782	0	
No relacionados / Del exterior	422	0	Depreciación de activos fijos / No acelerada	783	69,505.64	784	4,377.52	
Impuesto a la renta por pagar del ejercicio	423	34,795.93	Amortizaciones	785	0	786	9,062.08	
Participación trabajadores por pagar del ejercicio	424	26,544.94	Servicios públicos	787	1,282.75	788	17,907.18	
Transferencias casa matriz y sucursales (del exterior)	425	0	Pagos por otros servicios	789	52,012.05	790	80,346.65	
Crédito a mutuo	426	0	Pagos por otros bienes	791	0	792	1,401.68	
Obligaciones emitidas corto plazo	427	0	TOTAL COSTOS	797	624,861.45			
Provisiones	428	0	TOTAL GASTOS			798	229,585.44	
TOTAL PASIVO CORRIENTE	439	1,272,969.09	TOTAL COSTOS Y GASTOS (797 + 798)			799	854,426.89	
<b>PASIVO LARGO PLAZO</b>								
Cuentas y documentos por pagar proveedores - largo plazo			Baja de inventario (Informativo)			794	0	
Relacionados / Locales	441	0	Pago por reembolso como reembolsante (informativo)			795	0	
Relacionados / Del exterior	442	0	Pago por reembolso como intermediario (informativo)			796	0	
No relacionados / Locales	443	0						
No relacionados / Del exterior	444	0						
Obligaciones con instituciones financieras - largo plazo			<b>CONCILIACIÓN TRIBUTARIA</b>					
Locales	445	0						
Del exterior	446	0	UTILIDAD DEL EJERCICIO (SI 699 - 799 mayor a 0)			801	176,966.26	
Préstamos de accionistas / Locales	447	2,500	PERDIDA DEL EJERCICIO (SI 699 - 799 menor a 0)			802	0	
Préstamos de accionistas / Del exterior	448	0	(-) 15% Participación a trabajadores			811	26,544.94	
Otras cuentas y documentos por pagar - largo plazo			(-) 100% Dividendos percibidos exentos (Campo 608)			812	0	
Relacionados / Locales	449	0	(-) 100% Otras cuentas (609+610+611)			813	0	
Relacionados / Del exterior	450	0	(+) Gastos no deducibles locales			814	1,474.73	
No relacionados / Locales	451	0	(+) Gastos no deducibles del exterior			815	0	
No relacionados / Del exterior	452	0	(+) Gastos incurridos para general Ingresos exentos			816	0	
Transferencias casa matriz y sucursales (del exterior)	453	0	(+) Participación trabajadores atribuidos a Ingresos exentos			817	0	
Crédito a mutuo	454	0	(-) Amortización pérdidas tributarias de años anteriores			818	9,692.94	
Obligaciones emitidas largo plazo	455	0	(-) Deducciones por leyes especiales			819	0	
Provisiones para jubilación patronal	456	0	(+) Ajuste por precios de transferencia			820	0	
Provisiones para desahucio	457	0	(-) Deducción por incremento neto de empleados			821	0	
Otras provisiones	458	0	(-) Deducción por pago a trabajadores con discapacidad			822	3,019.4	
TOTAL PASIVO LARGO PLAZO	469	2,500						



Pasivos diferidos	479	<input type="text" value="0"/>	UTILIDAD GRAVABLE	829	<input type="text" value="139,183.71"/>
Otros pasivos	489	<input type="text" value="0"/>	PÉRDIDA	839	<input type="text" value="0"/>
TOTAL DEL PASIVO (439 + 469 + 479 + 489)	499	<input type="text" value="1,275,469.09"/>			

			Utilidad a reinvertir y capitalizar	841	<input type="text" value="0"/>
<b>PATRIMONIO NETO</b>			Saldo utilidad gravable	842	<input type="text" value="139,183.71"/>
Capital suscrito y/o asignado	501	<input type="text" value="2,000"/>	Total impuesto causado	849	<input type="text" value="34,795.93"/>
(-) Capital suscrito no pagado, acciones en tesorería	503	<input type="text" value="0"/>	(-) Anticipo pagado	851	<input type="text" value="7,816.74"/>
Aportes de socios o accionistas para futura capitalización	506	<input type="text" value="0"/>	(-) Retenciones en la fuente realizadas en el ejercicio fiscal	852	<input type="text" value="25,808.9"/>
Reserva legal	507	<input type="text" value="11,562.54"/>	(-) Retenciones por dividendos anticipados	853	<input type="text" value="0"/>
Otras reservas	509	<input type="text" value="0"/>	(-) Retenciones por ingresos provenientes del exterior	854	<input type="text" value="0"/>
Utilidad no distribuida ejercicios anteriores	513	<input type="text" value="0"/>	(-) Crédito tributario de años anteriores	855	<input type="text" value="0"/>
(-) Pérdida acumulada ejercicios anteriores	515	<input type="text" value="9,692.94"/>	(-) Exoneración por leyes especiales	856	<input type="text" value="0"/>
Utilidad del ejercicio	517	<input type="text" value="104,062.85"/>	IMPUESTO A LA RENTA A PAGAR	859	<input type="text" value="1,170.29"/>
(-) Pérdida del ejercicio	519	<input type="text" value="0"/>	SALDO A FAVOR DEL CONTRIBUYENTE	869	<input type="text" value="0"/>
TOTAL PATRIMONIO NETO	598	<input type="text" value="107,932.45"/>			
TOTAL PASIVO Y PATRIMONIO	599	<input type="text" value="1,383,401.54"/>	Anticipo próximo año (fórmula)	879	<input type="text" value="0"/>


Pago previo (informativo) 890

DETALLE DE IMPUTACIÓN AL PAGO (Para declaraciones sustitutivas)

Impuesto	897	<input type="text" value="1,170.29"/>	Interés	898	<input type="text" value="0"/>	Multa	899	<input type="text" value="0"/>
----------	-----	---------------------------------------	---------	-----	--------------------------------	-------	-----	--------------------------------

VALORES A PAGAR Y FORMA DE PAGO (Luego de imputación al pago en declaraciones sustitutivas)

Total impuesto a pagar (859 - 897)	902	<input type="text" value="0"/>
Interés por mora	903	<input type="text" value="0"/>
Multas	904	<input type="text" value="0"/>
TOTAL PAGADO (902 + 903 + 904)	909	<input type="text" value="0"/>
Mediante cheque, débito bancario, efectivo u otras formas de pago	905	<input type="text" value="0"/>
Mediante Compensaciones	906	<input type="text" value="0"/>
Mediante Notas de Crédito	907	<input type="text" value="0"/>



DETALLE DE NOTAS DE CRÉDITO

N/C No.	908	<input type="text" value="0"/>	N/C No.	910	<input type="text" value="0"/>	N/C No.	912	<input type="text" value="0"/>	N/C No.	914	<input type="text" value="0"/>
Valor USD	909	<input type="text" value="0"/>	Valor USD	911	<input type="text" value="0"/>	Valor USD	913	<input type="text" value="0"/>	Valor USD	915	<input type="text" value="0"/>

DETALLE DE COMPENSACIONES

Resolución No.	916	<input type="text" value="0"/>	Resolución No.	918	<input type="text" value="0"/>
Valor USD	917	<input type="text" value="0"/>	Valor USD	919	<input type="text" value="0"/>

Declaro que los datos proporcionados en este documento son exactos y verdaderos, por lo que asumo la responsabilidad legal que de ella se deriven (Art. 101 de la L.O.R.T.I.)

No. ID REPRESENTANTE LEGAL

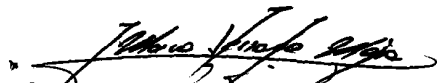
198


RUC CONTADOR


199

FORMA DE PAGO	921 no existe dato
BANCO	922 SERVICIO DE RENTAS INTERNAS

La presente información reposa en la base de datos del SRI, conforme la declaración realizada por el contribuyente  
Numero Serial: 870265009206  
Fecha Recaudacion: 22/04/2009

  
SERRANO MEJÍA MARCO VINICIO  
0602327629

  
MONTALVO JÁCOME VERÓNICA NATALI  
1715431597



155455



SERVICIO DE RENTAS INTERNAS  
COMPROBANTE ELECTRONICO PARA PAGO

Identificación de pago	Convenio de Débito
RUC	1792029368001
CEP#(Número de Serie)	870264380089
Código Impuesto	1021
Impuesto	Renta Sociedades
Tipo de Formulario	101

RESUMEN DE DATOS

Razón Social	GINSBERG ECUADOR S.A.
Periodo Fiscal	2008
Fecha de Declaración	20/04/2009
Hora de Declaración	06:37:49 PM
Fecha de Vencimiento	20/04/2009
Fecha Máxima de Pago	20/04/2009

VALORES A PAGAR

Total Impuesto a Pagar	\$ 1,170.29
Intereses por mora	\$ 0.00
Multas	\$ 0.00
Total a Pagar	\$ 1,170.29

FORMAS DE PAGO

Débito Bancario, Efectivo, Cheque	\$ 1,170.29
Compensaciones	\$ 0.00
Notas de Crédito	\$ 0.00

Le recordamos que el valor de US \$ 1,170.29 , será debitado el 20/04/2009 , de su cuenta 5169337 , del Banco BANCO DEL PACIFICO S.A.

