

Exp. 155 417.

Mantilla p/d. registros
archivo general
p.

Quito, 17 de Marzo de 2010

**Señores:
Superintendencia de Compañías
Ciudad.-**


Apreciados Señores

Doctora Alba Lucia Ortega Mantilla en mi calidad de Apoderada de la Compañía ELSAMEX INTERNACIONAL, siendo una compañía domiciliada en el Ecuador y obligada a llevar auditoria, adjunto se servirá encontrar:

1. Estados financieros por el año terminado el 31 de diciembre de 2007 e informes de los auditores independientes. (dos copias)
2. Estados Financieros por los años terminados el 31 de diciembre de 2008 y 2007 e informe de los auditores independientes. (dos copias)
3. Estados financieros por los años terminados el 31 de diciembre de 2009 y 2008 e informe de los auditores independientes. (dos copias)

Notificaciones que me correspondan las recibiré en mi casillero No. 1225. Del Palacio de Justicia de Quito.

Atentamente,


Dra. Alba Lucia Ortega Mantilla
Apoderada
ELSAMEX INTERNACIONAL

ELSAMEX INTERNACIONAL


**ESTADOS FINANCIEROS
POR LOS AÑOS TERMINADOS EL 31 DE DICIEMBRE DE 2009 Y 2008
E INFORME DE LOS AUDITORES INDEPENDIENTES**

INFORME DE LOS AUDITORES INDEPENDIENTES	1
ESTADOS FINANCIEROS	
Balances Generales	2
Estados de Resultados	3
Estados de Cambios en el Patrimonio	4
Estados de Flujos de Efectivo	5
Notas a los Estados Financieros	6

PROFESIONALES Y SERVICIOS PROFISER C. LTDA.

INFORME DE LOS AUDITORES INDEPENDIENTES

A los Directores de
ELSAMEX INTERNACIONAL
Guayaquil, Ecuador



Introducción

1. Hemos auditado los estados financieros de **ELSAMEX INTERNACIONAL**, que comprenden los balances generales al 31 de diciembre de 2009 y 2008, y los correspondientes estados de resultados, cambios en el patrimonio y flujos de efectivo por los años terminados en esas fechas, así como las notas explicativas a los estados financieros.

Responsabilidad de la administración sobre los estados financieros

2. La Administración de la Institución es responsable de la preparación y presentación razonable de los estados financieros de acuerdo con normas ecuatorianas de contabilidad. Esta responsabilidad incluye: el diseño, implementación y mantenimiento de controles internos relevantes para la preparación y presentación razonable de estados financieros que no contengan distorsiones importantes, debido a fraude o error; selección y aplicación de políticas contables apropiadas; y, la determinación de estimaciones contables razonables de acuerdo con las circunstancias.

Responsabilidad de los Auditores

3. Nuestra responsabilidad es la de expresar una opinión sobre los estados financieros adjuntos, basados en nuestras auditorías. Nuestras auditorías fueron efectuadas de acuerdo con Normas Internacionales de Auditoría, las cuales requieren que cumplamos con requerimientos éticos, planifiquemos y realicemos una auditoría para obtener certeza razonable de si los estados financieros no contienen distorsiones importantes.

Una auditoría comprende la ejecución de procedimientos para obtener evidencia de auditoría sobre los saldos y las revelaciones presentadas en los estados financieros. Los procedimientos seleccionados dependen del juicio del auditor, que incluye la evaluación del riesgo de que los estados financieros contengan distorsiones importantes, debido a fraude o error. Al efectuar esta evaluación de riesgo, el auditor toma en consideración los controles internos relevantes de la Institución, para la preparación y presentación razonable de los estados financieros, con el fin de diseñar procedimientos de auditoría de acuerdo con las circunstancias, pero no con el propósito de expresar una opinión sobre la efectividad del control interno de la Institución. Una auditoría también incluye la evaluación de si los principios de

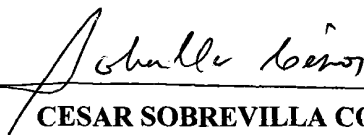
contabilidad aplicados y si las estimaciones contables realizadas por la administración son razonables, así como una evaluación de la presentación general de los estados financieros.

Consideramos que la evidencia de auditoria que hemos obtenido es suficiente y apropiada para proporcionar una base para nuestra opinión de auditoria.

Opinión

4. En nuestra opinión, los estados financieros presentan razonablemente, en todos los aspectos importantes, la situación financiera de **ELSAMEX INTERNACIONAL**. al 31 de diciembre de 2009 y 2008, los resultados de sus operaciones y flujos de efectivo por los años terminados en esas fechas, de conformidad con normas ecuatorianas de contabilidad.

PROFESIONALES Y SERVICIOS PROFISER C.LTDA.
SC- RNAE 236



CESAR SOBREVILLA CORNEJO
REG. 22223


Guayaquil, 3 de marzo de 2010




ELSAMEX INTERNACIONAL

BALANCES GENERALES AL 31 DE DICIEMBRE DE 2009 Y 2008
(Expresado en dólares de E.U.A.)

	<u>2.009</u>	<u>2.008</u>
ACTIVOS		
ACTIVOS CORRIENTES:		
Caja y bancos	59.334	32.771
Cuentas por cobrar (Nota 3)	160.785	235.957
Inventarios (Nota 4)	12.979	10.410
Gastos anticipados	-	350
TOTAL ACTIVOS CORRIENTES	<u>233.098</u>	<u>279.488</u>
ACTIVO FIJO (Nota 5)	17.238	13.056
OTROS ACTIVOS (Nota 6)	<u>2.500</u>	<u>3.000</u>
TOTAL ACTIVOS	<u><u>252.836</u></u>	<u><u>295.545</u></u>
PASIVOS Y PATRIMONIO		
PASIVOS CORRIENTES:		
Préstamos por pagar (Nota 7)	105.593	55.600
Cuentas por pagar (Nota 8)	68.783	81.670
Impuestos por pagar (Nota 9)	1.950	15.132
Pasivos acumulados (Nota 10)	5.033	26.986
TOTAL PASIVOS CORRIENTES	<u>181.359</u>	<u>179.388</u>
PATRIMONIO		
Capital asignado (Nota 11)	2.000	2.000
Reserva legal (Nota 12)	1.000	1.000
Utilidades acumuladas	68.477	113.157
TOTAL PATRIMONIO	<u>71.477</u>	<u>116.157</u>
TOTAL PASIVOS Y PATRIMONIO	<u><u>252.836</u></u>	<u><u>295.545</u></u>



Dra. Alba Ortega Mantilla
Apoderado



CB. Eddie Ríos Avilés
Contador

ELSAMEX INTERNACIONAL

**ESTADOS DE INGRESOS, EGRESOS Y EXCEDENTES ACUMULADOS
POR LOS AÑOS TERMINADOS EL 31 DE DICIEMBRE DE 2009 Y 2008
(Expresado en dólares de E.U.A.)**

	<u>2.009</u>	<u>2.008</u>
INGRESOS:		
Mantenimiento Exxonmobil	462.034	610.062
Proyectos varios Exxonmobil	133.275	125.296
Proyecto Primax	-	71.359
Adicionales	43.411	-
Caso ecologica	25.821	-
Otros	337	-
TOTAL	<u>664.878</u>	<u>806.717</u>
GASTOS DE OPERACIÓN:		
Personal	98.772	134.636
Honorarios	38.440	63.413
Arrendamientos	26.982	31.688
Servicios subcontratados	3.965	264.043
Mantenimiento y reparaciones	247.925	105.024
Otros	293.739	85.164
TOTAL	<u>709.823</u>	<u>683.968</u>
(PERDIDA) UTILIDAD DE OPERACIÓN	(44.945)	122.749
OTROS (INGRESOS)	<u>(265)</u>	<u>(213)</u>
(PERDIDA) UTILIDAD ANTES DE PARTICIPACIÓN TRABAJADORES E IMPUESTO A LA RENTA	(44.680)	122.962
Participación trabajadores	-	18.444
Impuesto a la renta	-	29.555
TOTAL	<u>-</u>	<u>47.999</u>
(PERDIDA) UTILIDAD NETA	<u>(44.680)</u>	<u>74.963</u>


Dra. Alba Ortega Mantilla
Apoderado



CB. Eddie Rios Avilés
Contador

ELSAMEX INTERNACIONAL

**ESTADOS DE CAMBIOS EN EL PATRIMONIO
POR LOS AÑOS TERMINADOS EL 31 DE DICIEMBRE DE 2009 Y 2008
(Expresado en dólares de E.U.A.)**

	<u>Capital Suscrito</u>	<u>Reserva Legal</u>	<u>Utilidades Acumuladas</u>
31 de diciembre de 2007	2.000	1.000	38.194
Utilidad del ejercicio			74.963
31 de diciembre de 2008	<u>2.000</u>	<u>1.000</u>	<u>113.157</u>
Pérdida del ejercicio			(44.680)
31 de diciembre de 2009	<u>2.000</u>	<u>1.000</u>	<u>68.477</u>



Dra. Alba Ortega Manuella
Apoderado



CB. Eddie Ríos Avilés
Contador

ELSAMEX INTERNACIONAL

**ESTADOS DE FLUJOS DE EFECTIVO
POR LOS AÑOS TERMINADOS EL 31 DE DICIEMBRE DE 2009 Y 2008
(Expresado en dólares de E.U.A.)**

	<u>2.009</u>	<u>2.008</u>
FLUJO DE EFECTIVO DE ACTIVIDADES DE OPERACIÓN:		
(Pérdida) Utilidad del ejercicio	(44.680)	74.963
Ajustes para conciliar la utilidad con el efectivo neto proveniente de actividades de operación		
Provisión para cuentas incobrables	389	1.002
Depreciación de activos fijo	12.909	3.538
Amortización de cargos diferidos	1.000	1.000
	<u>(30.382)</u>	<u>80.503</u>
CAMBIOS NETOS EN ACTIVOS Y PASIVOS		
(Aumento) disminución:		
Cuentas por cobrar	75.133	(112.964)
Inventario	(2.569)	(2.342)
Otros activos	(500)	
Aumento (disminución):		
Cuentas por pagar	(12.887)	42.444
Impuestos por pagar	(13.182)	9.983
Pasivos acumulados	(21.953)	11.615
EFFECTIVO NETO PROVENIENTE DE ACTIVIDADES DE OPERACIÓN	<u>(6.340)</u>	<u>29.238</u>
FLUJO DE EFECTIVO DE ACTIVIDADES DE INVERSIÓN		
Adiciones de activo fijo	<u>(17.091)</u>	<u>(443)</u>
FLUJO DE EFECTIVO DE ACTIVIDADES DE FINANCIAMIENTO:		
Prestamos por pagar	<u>49.993</u>	<u>(38.000)</u>
AUMENTO (DISMINUCION) NETA DE EFECTIVO	<u>26.562</u>	<u>(9.205)</u>
EFFECTIVO AL INICIO DEL AÑO	<u>32.771</u>	<u>41.976</u>
EFFECTIVO AL FIN DEL AÑO	<u><u>59.334</u></u>	<u><u>32.771</u></u>


Dra. Alba Ortega Mantilla
Apoderado


CB. Eddie Ríos Avilés
Contador

ELSAMEX INTERNACIONAL

NOTAS A LOS ESTADOS FINANCIEROS POR LOS AÑOS TERMINADOS EL 31 DE DICIEMBRE DE 2009 Y 2008 (Expresado en dólares de E.U.A.)

Nota 1 - Descripción del Negocio y Operaciones

ELSAMEX INTERNACIONAL es una sucursal de la compañía extranjera ELSAMEX INTERNACIONAL, S.L., domiciliada en Madrid - España, el permiso de operación para ejercer sus actividades en el Ecuador, fue otorgado mediante Resolución de la Superintendencia de Compañías No 06.Q.IJ.0937 el 15 de marzo de 2006 e inscrita en el Registro Mercantil el 23 de mayo del mismo año. Su domicilio social se encuentra en la ciudad de Quito, y su actividad principal la realiza en la ciudad de Guayaquil y consiste en actividades de control de calidad y dirección de toda clase de obras públicas y privadas.

Nota 2 - Resumen de Principales Políticas Contables

Los estados financieros son presentados en dólares de los Estados Unidos de América, moneda de medición de la compañía; de curso legal y de unidad de cuenta del Ecuador desde marzo del 2000.

La Compañía prepara sus estados financieros de acuerdo con las Normas Ecuatorianas de Contabilidad (NEC), las que han sido adoptadas por la Superintendencia de Compañía del Ecuador. Para aquellas situaciones específicas que no están consideradas en las NEC se siguen las políticas o prácticas establecidas o permitidas por la Superintendencia de Compañías.

La Superintendencia de Compañías estableció un cronograma de aplicación para el proceso de conversión e implementación de las **Normas Internacionales de Información Financiera (NIIF)** a partir del año 2010, 2011 y 2012, estableciendo como año de transición el año inmediato anterior según corresponda.

De acuerdo con esta disposición, la compañía deberá sujetarse a este cambio a partir del 1 de enero del 2011 considerando como período de transición el año 2010, los ajustes que se efectúen al término del período de transición el 31 de diciembre de 2010 deberán contabilizarse el 1 de enero de 2011.

Las principales políticas contables se resumen a continuación:

Provisión para cuentas incobrables

La Compañía establece con cargo a resultados una estimación para cubrir posibles pérdidas que pueden llegar a producirse en la recuperación de las cuentas por cobrar en base a un análisis individual de las mismas. Los castigos de las cuentas por cobrar consideradas como irre recuperables son debitados a esta cuenta

Inventarios

Los inventarios están registrados al costo, el que no excede el valor neto realizable. El costo de los inventarios se determina por el método de promedio ponderado.

Activo Fijo

Los activos fijos están registrados al costo de adquisición y se presentan neto de la depreciación acumulada.

El gasto por depreciación se calcula por el método de línea recta, en base a la vida útil estimada de 10 años para muebles y enseres, herramientas y equipos, 3 años para equipos de computación y 5 años para vehículos.

Nota 2 - Resumen de Principales Políticas Contables (continuación)

Gastos de Constitución

Corresponde a gastos generales incurridos en el inicio de operaciones, se amortizan bajo el método de línea recta en un período de 5 años.

Reconocimiento de Ingresos

Son registrados de acuerdo con el método del devengado y corresponde a servicios facturados por los trabajos realizados

Participación de trabajadores en las utilidades.

La participación a trabajadores se carga a los resultados del año y se calcula aplicando el 15% sobre las utilidades impositiva de la compañía de acuerdo a la ley.

Impuesto a la Renta

El Impuesto a la renta se carga a los resultados del año por el método del impuesto a pagar.

Uso de Estimaciones

La preparación de los estados financieros de conformidad con las Normas Ecuatorianas de Contabilidad (NEC) requiere que la administración efectúe ciertas estimaciones y supuestos que afectan a los saldos reportados de activos y pasivos y revelación de contingentes a la fecha de los estados financieros. Los resultados reales podrían diferir de aquellas estimaciones y tales diferencias podrían ser significativas.

Nota 3 - Cuentas por cobrar

	<u>2.009</u>	<u>2.008</u>
Clientes	38.926	140.117
Provisión ctas incobrables	(3.522)	(3.133)
Funcionarios y empleados	24.743	39.686
Anticipo a proveedores	10.857	13.820
Impuesto al valor agregado (IVA)	76.471	45.467
Impuesto a la renta retenido por terceros (Nota 9)	13.310	-
TOTAL	<u>160.785</u>	<u>235.957</u>

El saldo de cuentas por cobrar - clientes no genera intereses y tiene un plazo de 30 días.

El movimiento de la provisión para cuentas incobrables durante los años 2009 y 2008 fue el siguiente:

	<u>2.009</u>	<u>2.008</u>
Saldo al inicio del año	3.133	2.131
Provisión cargada a gasto	389	1.002
Saldo al fin del año	<u>3.522</u>	<u>3.133</u>

Nota 4 - Inventarios

Al 31 de diciembre de 2009 y 2008 representa repuestos y accesorios que son utilizados en la prestación de servicios.

Nota 5 - Activo Fijo

El movimiento durante los años 2009 y 2008 fue el siguiente:

	<u>12-31-08</u>	<u>Adiciones</u>	<u>12-31-09</u>
Muebles y enseres	2.515	884	3.399
Maquinarias y equipos	1.940	2.125	4.065
Equipos de computación	2.962	70	3.032
Programas de computación		1.512	1.512
Vehículos	13.205	12.500	25.705
Sub-total	<u>20.622</u>	<u>17.091</u>	<u>37.713</u>
Depreciación acumulada	<u>(7.566)</u>	<u>(12.909)</u>	<u>(20.475)</u>
TOTAL	<u>13.056</u>	<u>4.182</u>	<u>17.238</u>

	<u>12-31-07</u>	<u>Adiciones</u>	<u>12-31-08</u>
Muebles y enseres	2.235	280	2.515
Herramientas y equipos	1.940		1.940
Equipos de computación	2.799	163	2.962
Vehículos	13.205		13.205
Sub-total	<u>20.179</u>	<u>443</u>	<u>20.622</u>
Depreciación acumulada	<u>(4.028)</u>	<u>(3.538)</u>	<u>(7.566)</u>
TOTAL	<u>16.151</u>	<u>(3.095)</u>	<u>13.056</u>

Nota 6 - Otros Activos

	<u>2.009</u>	<u>2.008</u>
Deposito en garantía	500	-
Gastos de constitución	5.000	5.000
Amortización acumulada	<u>(3.000)</u>	<u>(2.000)</u>
	<u>2.500</u>	<u>3.000</u>

Nota 7 - Préstamos por Pagar

	<u>2.009</u>	<u>2.008</u>
Elsamex Internacional SL. (España)	55.600	55.600
Elsamex Internacional (Colombia)	49.993	-
	<u>105.593</u>	<u>55.600</u>

Corresponde a préstamos otorgados por compañías relacionadas para el inicio de las operaciones de la compañía en el Ecuador, sin interés, y pagos de acuerdo a las disponibilidades de fondos de la compañía.

Nota 8 - Cuentas por Pagar

	<u>2.009</u>	<u>2.008</u>
Proveedores locales	48.264	21.082
Contratistas	17.360	48.427
Arriendos por pagar	-	552
Remuneraciones por pagar	-	10.581
Aporte individual	738	885
Prestamos quirografarios	217	143
Otros	2.204	-
TOTAL	<u><u>68.783</u></u>	<u><u>81.670</u></u>

Nota 9 - Impuestos por pagar

	<u>2.009</u>	<u>2.008</u>
Impuesto a la renta	-	11.854
Retenciones en la fuente		
Impuesto a la renta	1.339	1.825
Impuesto al valor agregado	611	1.453
	<u>1.950</u>	<u>15.132</u>

El movimiento del impuesto a la renta es el siguiente:

	<u>2.009</u>	<u>2.008</u>
Saldo al inicio del año	11.854	3.344
Pagos	(11.854)	(3.344)
Credito tributario		(1.681)
Retenciones de terceros	(13.310)	(16.020)
Impuesto causado		29.555
Saldo al fin del año	<u>(13.310)</u>	<u>11.854</u>

El impuesto a la renta se calcula a una tasa del 25% sobre la utilidad impositiva, aplicables a las utilidades distribuidas

Nota 10 - Pasivos Acumulados

	<u>2.009</u>	<u>2.008</u>
Décimas tercera y cuarta remuneración	2.122	2.406
Vacaciones	1.726	1.842
Fondo de reserva	225	3.145
Aporte patronal	960	1.149
Part. Trabajadores por pagar	-	18.444
TOTAL	<u><u>5.033</u></u>	<u><u>26.986</u></u>

Nota 10 - Pasivos Acumulados (Continuación)

El movimiento durante los años 2009 y 2008 fue el siguiente:

	<u>2.009</u>	<u>2.008</u>
Saldo al inicio del año	26.986	15.370
Provisiones	34.017	50.569
Pagos	<u>(55.970)</u>	<u>(38.953)</u>
Saldo al fin del año	<u>5.033</u>	<u>26.986</u>

Nota 11 - Capital Asignado

El capital asignado para desarrollar su actividad en el Ecuador es de \$2.000,00.

Nota 12 - Reserva Legal

La Ley de Compañías requiere que se transfiera a reserva legal el 10% de la utilidad neta anual, hasta que llegue por lo menos al 50% del capital suscrito. La reserva no puede distribuirse como dividendo a los accionistas, excepto en caso de liquidación de la compañía pero puede utilizarse para cubrir pérdidas de operaciones o para capitalizarse.

Nota 13 - Eventos Subsecuentes

A la fecha de emisión de los estados financieros no se produjeron eventos importantes que pudieran tener efecto significativo en los estados financieros.