

Sueldos



SERVICIO DE RENTAS INTERNAS
COMPROBANTE ELECTRONICO PARA PAGO

Identificación de pago	Convenio de debito / Declaracion sin pago
Número de identificación	1792030455001
CEP#(Número de Serie)	870354260019
Código Impuesto	1021
Impuesto	Renta Sociedades
Tipo de Formulario	101

RESUMEN DE DATOS

Razón Social	BITMEDIA S.A.
Periodo Fiscal	2008
Fecha de Declaración	09/04/2010
Hora de Declaración	12:01:03 PM
Fecha de Vencimiento	20/04/2009
Fecha Máxima de Pago	09/04/2010


VALORES A PAGAR

Total Impuesto a Pagar	\$ 0.00
Intereses por mora	\$ 0.00
Multas	\$ 0.00
Total	\$ 0.00

FORMAS DE PAGO

Débito Bancario, Efectivo, Cheque	\$ 0.00
Compensaciones	\$ 0.00
Notas de Crédito Cartulares	\$ 0.00
Notas de Crédito Desmaterializadas	\$ 0.00

TOTAL A PAGAR \$ 0.00



FORMULARIO DECLARACIÓN DEL IMPUESTO A LA RENTA Y PRESENTACIÓN

101 DE BALANCES FORMULARIO ÚNICO SOCIEDADES Y

No. FORMULARIO

Resolución No.

ESTABLECIMIENTOS PERMANENTES

26590519

NAC-DGER2008-1520

100 IDENTIFICACIÓN DE LA DECLARACIÓN

(O) ORIGINAL - (S) SUSTITUTIVA

031 S

AÑO 102 2008

No. FORMULARIO QUE SUSTITUYE

104 24546158

200 IDENTIFICACIÓN DEL SUJETO PASIVO

EXPEDIENTE

203

RUC 201 1792030455001

202 BITMEDIA S.A.

OPERACIONES CON PARTES RELACIONADAS DEL EXTERIOR EN EL EJERCICIO FISCAL (INFORMATIVO)

Activo con partes relacionadas del exterior	011	<input type="text" value="0"/>	Ingreso con partes relacionadas del exterior	013	<input type="text" value="0"/>
Pasivo con partes relacionadas del exterior	012	<input type="text" value="0"/>	Egreso con partes relacionadas del exterior	014	<input type="text" value="0"/>
TOTAL OPERACIONES CON PARTES RELACIONADAS DEL EXTERIOR (011 + 012 + 013 + 014)				015	<input type="text" value="0"/>

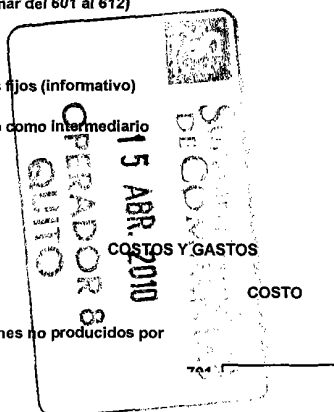
ESTADO DE SITUACIÓN

ESTADO DE RESULTADOS


ACTIVO

INGRESOS

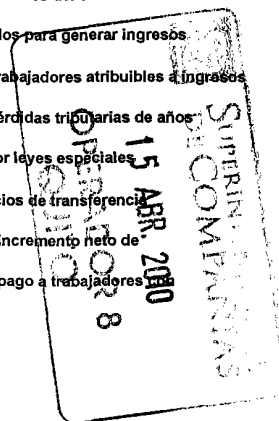
ACTIVO CORRIENTE		Ventas netas locales gravadas con tarifa 12%	601	<input type="text" value="0"/>	
Caja, bancos	311	<input type="text" value="0"/>	Ventas netas locales gravadas con tarifa 0%	602	<input type="text" value="0"/>
Inversiones corrientes	312	<input type="text" value="0"/>	Exportaciones netas	603	<input type="text" value="0"/>
Cuentas y documentos por cobrar clientes - corriente			Otros ingresos provenientes del exterior	604	<input type="text" value="0"/>
Relacionados / Locales	313	<input type="text" value="0"/>	Rendimientos financieros	605	<input type="text" value="0"/>
Relacionados / Del exterior	314	<input type="text" value="0"/>	Otras rentas gravadas	606	<input type="text" value="0"/>
No relacionados / Locales	315	<input type="text" value="0"/>	Utilidad en venta de activos fijos	607	<input type="text" value="0"/>
No relacionados / Del exterior	316	<input type="text" value="0"/>	Dividendos percibidos locales	608	<input type="text" value="0"/>
Otras cuentas y documentos por cobrar - corriente			Rentas exentas provenientes de donaciones y aportaciones		
Relacionados / Locales	317	<input type="text" value="0"/>	De recursos públicos	609	<input type="text" value="0"/>
Relacionados / Del exterior	318	<input type="text" value="0"/>	De otras locales	610	<input type="text" value="0"/>
No relacionados / Locales	319	<input type="text" value="0"/>	Del exterior	611	<input type="text" value="0"/>
No relacionados / Del exterior	320	<input type="text" value="0"/>	Otras rentas exentas	612	<input type="text" value="0"/>
(-) Provisión cuentas incobrables	321	<input type="text" value="0"/>	TOTAL INGRESOS (Sumar del 601 al 612)	699	<input type="text" value="0"/>
Crédito tributario a favor del sujeto pasivo (IVA)	323	<input type="text" value="0"/>			
Crédito tributario a favor del sujeto pasivo (RENTA)	324	<input type="text" value="0"/>	Ventas netas de activos fijos (informativo)	691	<input type="text" value="0"/>
Inventario de materia prima	325	<input type="text" value="0"/>	Ingresos por reembolso como Intermediario (informativo)	692	<input type="text" value="0"/>
Inventario de productos en proceso	326	<input type="text" value="0"/>			
Inventario de suministros y materiales	327	<input type="text" value="0"/>			
Inventario de prod. terminados y mercad. en almacén	328	<input type="text" value="0"/>			
Mercaderías en tránsito	329	<input type="text" value="0"/>			
Inventario repuestos, herramientas y accesorios	330	<input type="text" value="300"/>	Inventario inicial de bienes no producidos por		
Activos no clasificados	331	<input type="text" value="0"/>			



Activos pagados por anticipado	331	0	el sujeto pasivo	701	0	
Otros activos corrientes	332	0	Compras netas locales de bienes no producidos por			
TOTAL ACTIVO CORRIENTE	339	300	el sujeto pasivo	702	0	
ACTIVO FIJO			Importaciones de bienes no producidos por			
Inmuebles (excepto terrenos)	341	0	el sujeto pasivo	703	0	704 0
Naves, aeronaves, barcasas y similares	342	0	(-) Inventario final de bienes no producidos por			
Muebles y enseres	343	366	el sujeto pasivo	705	0	
Maquinaria, equipo e instalaciones	344	0	Inventario inicial de materia prima	706	0	
Equipo de computación y software	345	636	Compras netas locales de materia prima	707	0	
Vehículos, equipo de transporte y caminero móvil	346	0	Importaciones de materia prima	708	0	
Otros activos fijos	347	0	(-) Inventario final de materia prima	709	0	
(-) Depreciación acumulada activo fijo	348	586.11	Inventario inicial de productos en proceso	710	0	
Terrenos	349	0	(-) Inventario final de productos en proceso	711	0	
Obras en proceso	350	0	Inventario inicial de productos terminados	712	0	
TOTAL ACTIVO FIJOS	369	415.89	(-) Inventario final de productos terminados	713	0	
ACTIVO DIFERIDO (INTANGIBLE)			Sueldos, salarios y demás remuneraciones que			
Marcas, patentes, derechos de llave y otros similares	371	0	constituyen materia gravada del IESS	715	0	716 0
Gastos de organización y constitución	373	0	Beneficios sociales, indemnizaciones y otras remuneraciones			
Gastos de investigación, exploración y similares	375	0	que no constituyen materia gravada del IESS	717	0	718 0
Otros activos diferidos	377	0	Aporte a la seguridad social (incluye fondo de reserva)	719	0	720 0
(-) Amortización acumulada	378	0	Honorarios profesionales y dietas	721	0	722 0
TOTAL ACTIVO DIFERIDO	379	0	Honorarios a extranjeros por servicios ocasionales	723	0	724 0
ACTIVO LARGO PLAZO			Arrendamiento de inmuebles	725	0	726 0
Inversiones largo plazo / Acciones y participaciones	381	0	Mantenimiento y reparaciones	727	84.11	728 0
Inversiones largo plazo / Otras	382	0	Combustibles	729	0	730 0
Cuentas y documentos por cobrar clientes - largo plazo			Promoción y publicidad	731	0	732 0
Relacionados / Locales	383	0	Suministros y materiales	733	0	734 0
Relacionados / Del exterior	384	0	Transporte	735	0	736 0
No relacionados / Locales	385	0	Provisiones / Para jubilación patronal	737	0	738 0
No relacionados / Del exterior	386	0	Provisiones / Para desahucio	739	0	740 0
Otras cuentas y documentos por cobrar - largo plazo			Provisiones / Para cuentas incobrables			742 0
Relacionados / Locales	387	0	Provisiones / Otras provisiones	743	0	744 0
Relacionados / Del exterior	388	0	Arrendamiento mercantil / Local	745	0	746 0
No relacionados / Locales	389	0	Arrendamiento mercantil / Del exterior	747	0	748 0
No relacionados / Del exterior	390	0	Comisiones / Local	749	0	750 0
(-) Provisión cuentas incobrables	391	0	Comisiones / Del exterior	751	0	752 0
Otros activos largo plazo	392	0	Intereses bancarios			
TOTAL ACTIVO LARGO PLAZO	397	0	Local	753	0	754 0
TOTAL DEL ACTIVO (339 + 369 + 379 + 397)	399	715.89	Del exterior	755	0	756 0
PASIVO			Intereses pagados a terceros			
PASIVO CORRIENTE			Relacionados / Local	757	0	758 0
Cuentas y documentos por pagar proveedores - corriente			Relacionados / Del exterior	759	0	760 0
Relacionados / Locales	411	0	No relacionados / Local	761	0	762 0



Relacionados / Del exterior	412	<input type="text" value="0"/>	No relacionados / Del exterior	763	<input type="text" value="0"/>	764	<input type="text" value="0"/>	
No relacionados / Locales	413	<input type="text" value="0"/>	Pérdida en venta de activos / Relacionadas	765	<input type="text" value="0"/>	766	<input type="text" value="0"/>	
No relacionados / Del exterior	414	<input type="text" value="0"/>	Pérdida en venta de activos / No relacionadas	767	<input type="text" value="0"/>	768	<input type="text" value="0"/>	
Obligaciones con instituciones financieras - corriente			Otras pérdidas	769	<input type="text" value="0"/>	770	<input type="text" value="0"/>	
Locales	415	<input type="text" value="0"/>	Seguros y reaseguros (primas y cesiones)	771	<input type="text" value="0"/>	772	<input type="text" value="0"/>	
Del exterior	416	<input type="text" value="0"/>	Gastos indirectos asignados desde el exterior					
Préstamos de accionistas / Locales	417	<input type="text" value="0"/>	por partes relacionadas	773	<input type="text" value="0"/>	774	<input type="text" value="0"/>	
Préstamos de accionistas / Del exterior	418	<input type="text" value="0"/>	Gastos de gestión			775	<input type="text" value="0"/>	
Otras cuentas y documentos por pagar - corriente			Impuestos, contribuciones y otros			776	<input type="text" value="0"/>	
Relacionados / Locales	419	<input type="text" value="0"/>	Gastos de viaje	777	<input type="text" value="0"/>	778	<input type="text" value="0"/>	
Relacionados / Del exterior	420	<input type="text" value="0"/>	IVA que se carga al costo o gasto	779	<input type="text" value="0"/>	780	<input type="text" value="0"/>	
No relacionados / Locales	421	<input type="text" value="0"/>	Depreciación de activos fijos / Acelerada	781	<input type="text" value="0"/>	782	<input type="text" value="0"/>	
No relacionados / Del exterior	422	<input type="text" value="0"/>	Depreciación de activos fijos / No acelerada	783	<input type="text" value="0"/>	784	<input type="text" value="0"/>	
Impuesto a la renta por pagar del ejercicio	423	<input type="text" value="0"/>	Amortizaciones	785	<input type="text" value="0"/>	786	<input type="text" value="0"/>	
Participación trabajadores por pagar del ejercicio	424	<input type="text" value="0"/>	Servicios públicos	787	<input type="text" value="0"/>	788	<input type="text" value="0"/>	
Transferencias casa matriz y sucursales (del exterior)	425	<input type="text" value="0"/>	Pagos por otros servicios	789	<input type="text" value="0"/>	790	<input type="text" value="0"/>	
Crédito a mutuo	426	<input type="text" value="0"/>	Pagos por otros bienes	791	<input type="text" value="0"/>	792	<input type="text" value="0"/>	
Obligaciones emitidas corto plazo	427	<input type="text" value="0"/>	TOTAL COSTOS	797	<input type="text" value="84.11"/>			
Provisiones	428	<input type="text" value="0"/>	TOTAL GASTOS			798	<input type="text" value="0"/>	
TOTAL PASIVO CORRIENTE	439	<input type="text" value="0"/>	TOTAL COSTOS Y GASTOS (797 + 798)			799	<input type="text" value="84.11"/>	
PASIVO LARGO PLAZO								
Cuentas y documentos por pagar proveedores - largo plazo			Baja de inventario (informativo)			794	<input type="text" value="0"/>	
Relacionados / Locales	441	<input type="text" value="0"/>	Pago por reembolso como reembolsante (informativo)			795	<input type="text" value="0"/>	
Relacionados / Del exterior	442	<input type="text" value="0"/>	Pago por reembolso como intermediario (informativo)			796	<input type="text" value="0"/>	
No relacionados / Locales	443	<input type="text" value="0"/>						
No relacionados / Del exterior	444	<input type="text" value="0"/>						
Obligaciones con instituciones financieras - largo plazo			CONCILIACIÓN TRIBUTARIA					
Locales	445	<input type="text" value="0"/>						
Del exterior	446	<input type="text" value="0"/>	UTILIDAD DEL EJERCICIO (Si 699 - 799 mayor a 0)			801	<input type="text" value="0"/>	
Préstamos de accionistas / Locales	447	<input type="text" value="0"/>	PERDIDA DEL EJERCICIO (Si 699 - 799 menor a 0)			802	<input type="text" value="84.11"/>	
Préstamos de accionistas / Del exterior	448	<input type="text" value="0"/>	(-) 15% Participación a trabajadores			811	<input type="text" value="0"/>	
Otras cuentas y documentos por pagar - largo plazo			(-) 100% Dividendos percibidos exentos (Campo 608)			812	<input type="text" value="0"/>	
Relacionados / Locales	449	<input type="text" value="0"/>	(-) 100% Otras rentas exentas (609+610+611+612)			813	<input type="text" value="0"/>	
Relacionados / Del exterior	450	<input type="text" value="0"/>	(+) Gastos no deducibles locales			814	<input type="text" value="0"/>	
No relacionados / Locales	451	<input type="text" value="0"/>	(+) Gastos no deducibles del exterior			815	<input type="text" value="0"/>	
No relacionados / Del exterior	452	<input type="text" value="0"/>	(+) Gastos incurridos para generar ingresos exentos			816	<input type="text" value="0"/>	
Transferencias casa matriz y sucursales (del exterior)	453	<input type="text" value="0"/>	(+) Participación trabajadores atribuibles a ingresos exentos			817	<input type="text" value="0"/>	
Crédito a mutuo	454	<input type="text" value="0"/>	(-) Amortización pérdidas tributarias de años anteriores			818	<input type="text" value="0"/>	
Obligaciones emitidas largo plazo	455	<input type="text" value="0"/>	(-) Deducciones por leyes especiales			819	<input type="text" value="0"/>	
Provisiones para jubilación patronal	456	<input type="text" value="0"/>	(+) Ajuste por precios de transferencia			820	<input type="text" value="0"/>	
Provisiones para desahucio	457	<input type="text" value="0"/>	(-) Deducción por incremento neto de empleados			821	<input type="text" value="0"/>	
Otras provisiones	458	<input type="text" value="0"/>	(-) Deducción por pago a trabajadores discapacidad			822	<input type="text" value="0"/>	
TOTAL PASIVO LARGO PLAZO	469	<input type="text" value="0"/>						



Pasivos diferidos 479 UTILIDAD GRAVABLE 829
 Otros pasivos 489 PÉRDIDA 839
 TOTAL DEL PASIVO (439 + 469 + 479 + 489) 499

Utilidad a reinvertir y capitalizar 841
 Saldo utilidad gravable 842
PATRIMONIO NETO
 Capital suscrito y/o asignado 501 Total impuesto causado 849
 (-) Capital suscrito no pagado, acciones en tesorería 503 (-) Anticipo pagado 851
 Aportes de socios o accionistas para futura capitalización 505 (-) Retenciones en la fuente realizadas en el ejercicio fiscal 852
 Reserva legal 507 (-) Retenciones por dividendos anticipados 853
 Otras reservas 509 (-) Retenciones por ingresos provenientes del exterior 854
 Utilidad no distribuida ejercicios anteriores 513 (-) Crédito tributario de años anteriores 855
 (-) Pérdida acumulada ejercicios anteriores 515 (-) Exoneración por leyes especiales 856
 Utilidad del ejercicio 517 IMPUESTO A LA RENTA A PAGAR 859
 (-) Pérdida del ejercicio 519 SALDO A FAVOR DEL CONTRIBUYENTE 869
 TOTAL PATRIMONIO NETO 598
 TOTAL PASIVO Y PATRIMONIO 599 Anticipo próximo año (fórmula) 879

Pago previo (informativo) 890
DETALLE DE IMPUTACIÓN AL PAGO (Para declaraciones sustitutivas)
 Impuesto 897 Interés 898 Multa 899


VALORES A PAGAR Y FORMA DE PAGO (Luego de Imputación al pago en declaraciones sustitutivas)
 Total impuesto a pagar (859 - 897) 902
 Interés por mora 903
 Multas 904
 TOTAL PAGADO (902 + 903 + 904) 999


Mediante cheque, débito bancario, efectivo u otras formas de pago 905
 Mediante Compensaciones 906
 Mediante Notas de Crédito 907

DETALLE DE NOTAS DE CRÉDITO
 N/C No. 908 Valor USD 909
 N/C No. 910 Valor USD 911
 N/C No. 912 Valor USD 913
 N/C No. 914 Valor USD 915

DETALLE DE COMPENSACIONES
 Resolución No. 916 Resolución No. 918
 Valor USD 917 Valor USD 919

Declaro que los datos proporcionados en este documento son exactos y verdaderos, por lo que asumo la responsabilidad legal que de ella se deriven (Art. 101 de la L.O.R.T.I.)

No. ID REPRESENTANTE LEGAL 198

 DOMINIO COMPANHIA SUES S.A.S.
 1712918307

RUC CONTADOR 199

 OPERADOR CONTADOR
 15 ABR. 2010
 CAROLINA CALORÓN ANATOS INWETES
 1713038931001

FORMA DE PAGO	921	no existe dato
BANCO	922	SERVICIO DE RENTAS INTERNAS

La presente información reposa en la base de datos del SRI, conforme la declaración realizada por el contribuyente

Numero Serial: 870354260019

Fecha Recaudacion: 09/04/2010

