


CINCUAR DE ECUADOR S.A.



DE COMPAÑÍAS

27 ABR. 2011
OPERADOR 21
QUITO

Estados Financieros
Año terminado en diciembre 31, 2010
Con Informe de los Auditores Independientes



INFORME DE LOS AUDITORES INDEPENDIENTES

A los señores Accionistas
CINASCAR DE ECUADOR S.A.

Informe sobre los Estados Financieros

1. Hemos auditado los estados financieros que se adjuntan de **CINASCAR DE ECUADOR S.A.**, que comprenden el balance general al 31 de diciembre del 2010, así como los correspondientes estados de resultados, cambios en el patrimonio y flujos de efectivo por el año terminado en esa fecha, así como un resumen de las políticas contables significativas y otras notas explicativas.

Responsabilidad de la Administración sobre los Estados Financieros

2. La Administración de la Compañía es responsable por la preparación y presentación razonable de estos estados financieros de acuerdo con Principios de Contabilidad Generalmente Aceptados en el Ecuador. Esta responsabilidad Incluye, diseñar, implementar y mantener el control interno relevante para la preparación y presentación razonable de estados financieros que estén libres de representaciones erróneas de importancia relativa, ya sea debido a fraude o error, así como seleccionar y aplicar políticas contables apropiadas y la elaboración de estimaciones contables razonables de acuerdo con las circunstancias.

Responsabilidad del Auditor

3. Nuestra responsabilidad es expresar una opinión sobre estos estados financieros basados en nuestra auditoría. Nuestra auditoría fue efectuada de acuerdo con Normas Internacionales de Auditoría (N.I.A.). Esas normas requieren que cumplamos con requisitos éticos y que planifiquemos y realicemos la auditoría para obtener certeza razonable de si los estados financieros no contienen exposiciones erróneas e inexactas de carácter significativo. Una auditoría incluye el examen, a base de pruebas selectivas, de la evidencia que soporta las cantidades y revelaciones presentadas en los estados financieros. Los procedimientos seleccionados dependen del juicio del auditor e incluye la evaluación del riesgo de distorsiones significativas en los estados financieros por fraude y error. Al efectuar esta evaluación de riesgo, el auditor toma en consideración los controles internos de la Compañía, relevantes para la preparación y presentación razonable de sus estados financieros, a fin de diseñar procedimientos de auditoría adecuados a las circunstancias pero no con el propósito de expresar una opinión sobre la efectividad del control interno de la Compañía. Incluye también, la

evaluación de los principios de contabilidad utilizados y de las estimaciones relevantes hechas por la Administración, así como una evaluación de la presentación general de los estados financieros en su conjunto. Consideramos que nuestra auditoria provee una base razonable para nuestra opinión de auditoria.

Opinión

4. En nuestra opinión, los estados financieros arriba mencionados presentan razonablemente en todos los aspectos significativos la situación financiera de **CINASCAR DE ECUADOR S.A.**, al 31 de diciembre del 2010, los resultados de sus operaciones, los cambios en el patrimonio y los flujos de efectivo por el año terminado en esa fecha, de acuerdo con Principios de Contabilidad Generalmente Aceptados en el Ecuador.


Párrafo de Énfasis

5. La Compañía prepara sus estados financieros sobre la base de Normas Ecuatorianas de Contabilidad, las cuales podrían diferir en ciertos aspectos de las Normas Internacionales de Contabilidad. Por lo tanto, los estados financieros adjuntos no tienen como propósito presentar la posición financiera de **CINASCAR DE ECUADOR S.A.**, de conformidad con principios de contabilidad generalmente aceptados en países y jurisdicciones diferentes a los de la República del Ecuador.

Abril, 18 del 2011





AUDISUPPORT CIA. LTDA.
RNAE No. 503



Fredy Toledo E.
SOCIO
RNC- 170602





CINASCAR DE ECUADOR S.A.
BALANCE GENERAL
(Expresado en US Dólares)

		Diciembre 31, 2010	Diciembre 31, 2009
Activos			
Activo corriente:			
Efectivo y Equivalentes de Efectivo	Nota 3	1.392.609,11	447.023,74
Inversiones Temporales	Nota 4	39.667,38	503.432,72
Cuentas por Cobrar	Nota 5	1.600.037,06	1.506.271,74
Inventarios	Nota 6	3.529.487,26	2.307.930,60
Total activo corriente		6.561.800,81	4.764.658,80
Propiedad Planta y Equipo	Nota 7	290.347,05	299.444,46
Cargos Diferidos	Nota 8	21.167,74	586.327,32
		311.514,79	885.771,78
Total Activo		6.873.315,60	5.650.430,58
Pasivo y Patrimonio de los Accionistas			
Pasivo corriente:			
Obligaciones Bancarias			
Cuentas por Pagar	Nota 9	6.141.213,61	5.035.602,21
Obligaciones Sociales	Nota 10	77.378,28	57.762,67
Obligaciones Fiscales	Nota 11	36.217,34	7.792,28
Total pasivo corriente		6.254.809,23	5.101.157,16
Pasivo Largo Plazo			
Cuentas por Pagar Compañías Relacionadas LP		765,09	765,09
		765,09	765,09
Total Pasivos		6.255.574,32	5.101.922,25
Patrimonio de los Accionistas:			
Capital Social	Nota 13	830.000,00	100.000,00
Aporte Futura Capitalización		-	730.966,50
Resultados Acumulados		(212.258,72)	(282.449,98)
Diferencia en Balance		-	(8,19)
Total Patrimonio de los Accionistas:		617.741,28	548.508,33
		6.873.315,60	5.650.430,58
Cuentas de Orden Deudoras		498.537,50	498.537,50
Cuentas de Orden Acreedoras		(498.537,50)	(498.537,50)
 Pablo Lignarolo Gerente General		 Nancy Herrera Contadora General	

Las notas adjuntas son parte integrante de los estados financieros


CINASCAR DE ECUADOR S.A.**ESTADO DE RESULTADOS****(Expresado en US Dólares)**

	Año terminado en	
	Diciembre 31, 2010	Diciembre 31, 2009
Ventas	10.431.598,40	7.879.658,98
Costo de Ventas	(7.040.663,33)	(6.164.895,42)
Utilidad Bruta en Ventas	3.390.935,07	1.714.763,56
Gastos Operacionales:		
Gastos Operacionales	(2.836.094,35)	(1.837.985,67)
Total Gastos de Operación	(2.836.094,35)	(1.837.985,67)
Utilidad (Pérdida) en Operación	554.840,72	(123.222,11)
Otros Ingresos (Gastos)		
Otros Ingresos	173.622,26	184.777,00
Egresos no Operacionales	(616.105,58)	(310.290,47)
Total Otros Ingresos y Gastos Neto	(442.483,32)	(125.513,47)
Utilidad (Pérdida) antes de Participación Trabajadores e Impuesto a la Renta	112.357,40	(248.735,58)
15% Participación Trabajadores	16.853,61	
25% Impuesto a la Renta	25.422,04	
UTILIDAD (PERDIDA) NETA	70.081,75	(248.735,58)



Pablo Lignarolo
Gerente General
Nancy Herrera
Contadora General

CINASCAR DE ECUADOR S.A.
ESTADO DE EVOLUCION DEL PATRIMONIO
(Expresado en US Dólares)

	Año terminado en	
	Diciembre 31, 2010	Diciembre 31, 2009
Capital Social		
Saldo Inicial	100.000,00	100.000,00
Pago Capital Suscrito con Aportes Futura Capitalización	730.000,00	-
Saldo Final	830.000,00	100.000,00
Aportes Futura Capitalización		
Saldo Inicial	730.966,50	730.966,50
Transferencia a Capital	(730.000,00)	-
Saldo Final	966,50	730.966,50
Resultados Acumulados		
Saldo Inicial	(282.449,98)	(33.714,40)
Ajuste Resultados Acumulados	109,51	
Utilidad (Pérdida) del Ejercicio	70.081,75	(248.735,58)
Saldo Final	(212.258,72)	(282.449,98)
Total Patrimonio de los Accionistas	618.707,78	548.516,52




Pablo Lignarolo
Gerente General




Nancy Herrera
Contadora General

CINASCAR DE ECUADOR S.A.
ESTADO DE FLUJO DE EFECTIVO
(Expresado en US Dólares)

	Año terminado en	
	Diciembre 31, 2010	Diciembre 31, 2009
FLUJO DE CAJA DE PROVENIENTE DE OPERACIONES:		
Efectivo Recibido de Clientes	9.093.814,51	12.172.887,74
Efectivo Pagado a Proveedores, Empleados y Otros	(8.092.088,70)	(10.105.407,19)
Otros Gastos Netos de Ingresos	(442.483,32)	(125.513,47)
Efectivo Proveniente (Utilizado) de Operaciones	559.242,49	1.941.967,08
EFFECTIVO UTILIZADO EN INVERSION		
Inversiones Temporales	463.765,34	807.609,77
Compra de Activos Fijos	(78.086,04)	(36.767,58)
Aumento en Cargos Diferidos	663,58	14.073,09
Efectivo Utilizado en Actividades de Inversión	386.342,88	784.915,28
EFFECTIVO UTILIZADO EN FINANCIAMIENTO		
Aumento en Obligaciones Bancarias	-	(2.724.851,48)
Aumento en Préstamos Accionistas y Compañías Relacionadas	-	-
Efectivo utilizado en actividades de Financiamiento	-	(2.724.851,48)
(Disminución) Aumento del Efectivo	945.585,37	2.030,88
Efectivo Inicio del Año	447.023,74	444.992,86
EFFECTIVO AL FINAL DEL PERIODO	1.392.609,11	447.023,74



Pablo Lignarolo
Gerente General



Nancy Herrera
Contadora General

CINASCAR DE ECUADOR S.A.
ESTADO DE FLUJO DE EFECTIVO
(Expresado en US Dólares)

Año terminado en
Diciembre 31, 2010 **Diciembre 31, 2009**

FLUJO DE CAJA PROVENIENTE DE OPERACIONES:

Utilidad (Pérdida) del Ejercicio	70.081,75	(248.735,58)
----------------------------------	-----------	--------------

Ajustes para Conciliar el Ingreso en
Efectivo Proveniente de Operaciones:

Provisión de Cuentas Incobrables	22.461,91	
Depreciación	89.540,91	50.544,78
Amortización	564.496,00	173.342,12
Ajuste de Activos con Resultados	-	(11.605,78)

VARIACIONES EN ACTIVOS:


(Aumento) Disminución en Cuentas Por Cobrar	(939.915,89)	168.528,68
(Aumento) Disminución en Impuestos	237.402,11	211.123,60
(Aumento) Disminución en Inventarios	(1.223.796,42)	4.267.045,98
(Aumento) Disminución en Otros Activos	586.286,55	(353.469,50)

VARIACIONES EN PASIVOS:


Aumento (Disminución) en Cuentas por Pagar	1.164.487,25	(999.084,86)
Aumento (Disminución) en Obligaciones Laborales	19.615,61	(4.570,80)
Aumento (Disminución) en Obligaciones Fiscales	28.425,06	(259.641,33)
Aumento (Disminución) Otras Cuentas por Pagar	(59.842,35)	(68.206,44)
Aumento (Disminución) Obligaciones a Largo Plazo	-	(983.303,79)

EFFECTIVO PROVENIENTE DE OPERACIONES

559.242,49	1.941.967,08
-------------------	---------------------



Pablo Lignarolo
Gerente General



Nancy Herrera
Contadora General

Las notas adjuntas son parte integrante de los estados financieros

1 Constitución y Objeto

CINASCAR DE ECUADOR S.A., se constituyo en el Distrito Metropolitano de Quito – Ecuador, el 15 de febrero del 2006. Su actividad principal, es la importación, exportación y fabricación de bienes terminados.- Tendrá como objeto social la representación, importación y distribución y compra venta directa a través de Internet de vehículos automotores y motocicletas de cualquier marca.- Representación, importación, distribución y compraventa de repuestos y autopartes de vehículos automotores y motocicletas de cualquier marca.- Comercialización de todo tipo de productos y servicios automotrices.

Operación

Negocio en Marcha

Los estados financieros adjuntos fueron preparados considerando que la Compañía **CINASCAR DE ECUADOR S.A.**, continuará como negocio en marcha en razón de que la Compañía al 31 de diciembre del 2009, refleja perdidas acumuladas por un valor de US\$ 282,449.98 y una pérdida del ejercicio por un valor de US\$ 248,735.58, esto se origina debido a que los ingresos operacionales no permiten cubrir los costos y gastos que la operación del negocio demanda. El futuro de la Compañía en gran medida dependerá de la habilidad de su administración para desarrollar efectivamente la línea de negocio y generar ingresos que a futuro permitan cubrir los gastos operacionales. Los estados financieros no incluyen ningún ajuste que pudiera provenir del resultado de esta incertidumbre.

Situación Económica del Ecuador

En el transcurso del año 2010 Ecuador registro una inflación anual del 3.33% dentro de los parámetros esperados por el Gobierno según informe del INEC., siendo una tasa menor al 4,31% registrada en el año 2009. La canasta básica se ubicó en USD 544,71 mientras que el ingreso familiar mensual fue de USD 448,00 y la canasta vital alcanzo un costo de USD 390,00 Registrando en el balance anual de la economía del Ecuador un crecimiento en el 3.6% según datos proporcionado por el Banco Central del Ecuador.

A la fecha de emisión de nuestro informe no es posible determinar los efectos de estas condiciones sobre la evolución futura de la economía del Ecuador y las consecuencias, en el caso de que existieran sobre la posición financiera y resultados futuros de operaciones de la Compañía. En tal virtud, los estados financieros adjuntos deben ser leídos y analizados considerando los acontecimientos antes mencionados.

**2 Bases de
Presentación**

Los estados financieros adjuntos son preparados de acuerdo con Principios de Contabilidad Generalmente Aceptados en el Ecuador, los cuales requieren que la gerencia efectúe ciertas estimaciones y utilice ciertos supuestos, para determinar la valuación de algunas partidas incluidas en los estados financieros y efectuar las revelaciones que se requiere presentar en los mismos. Aún cuando pueda llegar a diferir en su efecto final, la gerencia considera que las estimaciones y supuestos utilizados fueron los adecuados en las circunstancias.

**Implementación
de NIIF**

Normas Internacionales de Información Financiera

Mediante Resoluciones No. 08.G.DSC.010, del 20 de noviembre del 2008, estableció un cronograma de aplicación obligatoria de las Normas Internacionales de Información Financiera "NIIF", por medio del cual estas normas entrarán en vigencia a partir del 1 de enero del 2010, hasta el 1 de enero del 2012, dependiendo del grupo de empresas en que se ubique la Compañía. Para el Caso de **CINASCAR DE ECUADOR S.A.**, las "NIIF", entrarán en vigencia a partir del 1 de enero del 2011, siendo el 1 de enero del 2010, su fecha de transición.

Para el caso de **CINASCAR DE ECUADOR. S.A.**, procedieron a elaborar en el mes de marzo del 2010, el cronograma de implementación y en el mes de septiembre del 2010, se efectuaron las conciliaciones del patrimonio neto reportado bajo "NEC" al patrimonio neto reportado bajo "NIIF", al 01 de enero del 2010 y al 31 de diciembre del 2010. Los ajustes efectuados al término del período de transición, esto es para el caso de CINASCAR ECUADOR. S.A., al 31 de diciembre del 2010, se contabilizarán el 1 de enero del 2011. La información antes indicada se encuentra debidamente aprobada por la Junta General de Accionistas, organismo estatutariamente facultado para tales efectos.

**Índices de
Precios al
Consumidor**

El porcentaje de variación en los índices de precios al consumidor preparado por el Instituto Nacional de Estadísticas y Censos es como sigue:

Año Terminado en Diciembre 31	Variación Porcentual aproximada
2006	2.87
2007	2.70
2008	8,83
2009	4.31
2010	3.33

Efectivo y Equivalentes de Efectivo Representa el saldo en bancos, así como saldos de caja a la fecha de cierre, mismos que son considerados por la Compañía para la elaboración de los Flujos de Efectivo.

Inventarios Están registrados al costo de adquisición los mismos que no exceden el valor de mercado.

El costo de ventas se determinó por costeo directo en liquidación de importación, bajo el método de valoración de inventarios promedio ponderado para la salida de dicho inventario.

Las importaciones en tránsito se encuentran registradas a su costo de adquisición.

Propiedad Planta y Equipos Se encuentran registradas a su costo de adquisición.

Las erogaciones por reparación se cargan a los resultados del año y los gastos por mejoras son activados. El costo se deprecia de acuerdo con el método de línea recta, tomando como base la vida útil estimada de los activos relacionados.

Las tasas de depreciación anual de los activos son las siguientes:

Activo	Tasas
Materiales y Equipo	10%
Equipo de Computación	33,33%
Vehículos	20%
Equipo de Oficina	10%

Inversiones Temporales Representan las inversiones a plazo fijo que la compañía mantiene en las instituciones financieras locales, utilizadas como colaterales para el mantenimiento de líneas de crédito y pago de cartas de crédito.

Inversiones Permanentes Al 31 de diciembre del 2010, la Compañía mantiene registrada como inversiones permanentes; las aportaciones realizadas dentro del trámite de importación a CORPEI.

Sobre la base del Régimen Legal de las Importaciones, Resolución No. 002 del Consejo de Comercio Exterior e Inversiones.- Normas y procedimientos para la recaudación de las cuotas redimibles a favor de la CORPEI.- Incisos No. 3 y 7.

...Nota 2

**Cargos
Diferidos**

Representan principalmente gastos incurridos por la Compañía dentro de su etapa preoperacional, gastos preoperativos, licencias de software y mejoras en propiedad ajena; la compañía registra material consumible que es descargado de acuerdo a su utilización.

Estos rubros son registrados a su costo de adquisición y se amortizar en línea recta en un período de cinco años

**Obligaciones
Financieras**

Corresponden a Créditos comerciales generados para la importación de Inventarios.

**Cuentas de
Orden**

Las cuentas de Orden corresponden a las garantías recibidas por parte de los concesionarios de Cinascar de Ecuador S.A. por un monto de US\$ 440,000.00, además se mantiene registrado US\$ 58,537.5 correspondientes a documentos en garantía de proveedores del exterior.

CINASCAR DE ECUADOR S.A.
Notas a los Estados Financieros
(Expresadas en US Dólares)

**3 Efectivo y
Equivalentes
de Efectivo**

Un resumen de cuentas por cobrar es como sigue:

		Diciembre 31,	
		2010	2009
Cajas		125,361.55	131,045.83
Bancos		1,267,247.56	315,977.91
		<u>1,392,609.11</u>	<u>447,023.74</u>

**4 Inversiones
Temporales**

El resumen de inversiones temporales es como sigue:

		Diciembre 31, 2010
Inversión por 210, días a una tasa del 5.9%, anual y vencimiento en junio del 2011		35,000.00
Inversión CORPEI por pagos en Importaciones		<u>4,667.38</u>
		<u>39,667.38</u>

**5 Cuentas por
Cobrar**

Un resumen de cuentas por cobrar es como sigue:

		Diciembre 31,	
		2010	2009
Clientes		1,140,126.03	682,583.08
Anticipos Proveedores		33,242.59	95,391.90
Cuentas por Cobrar Empelados		12,206.82	-
Ret. Fuente años anteriores		-	132,186.82
Ret. Fuente del año		237,577.52	49,805.02
Retenciones de IVA		1,717.27	23,643.55
Anticipo Impuesto a la Renta		87,506.13	-
Crédito Tributario		51,733.64	31,766.72
Depósitos en Garantía		57,788.00	32,050.00
Otras Cuentas por Cobrar		600.97	458,844.65
		<u>1,622,498.97</u>	<u>1,506,271.74</u>
Menos Provisión Acumulada de Cuentas Incobrables		<u>22,461.91</u>	-
		<u>1,600,037.06</u>	<u>1,506,271.74</u>

CINASCAR DE ECUADOR S.A.
Notas a los Estados Financieros
(Expresadas en US Dólares)

...Nota 5 El movimiento de la provisión acumulada para cuentas incobrables es como sigue:

	Diciembre 31, 2010
Saldo al Inicio del Año	-
Provisión del Año	22,461.91
	<u>22,461.91</u>

6 Inventarios El resumen de inventarios es como sigue:

	Diciembre 31, 2010	2009
Inventario de Vehículos	2,466,012.82	1,165,968.27
Inventario de Repuestos	970,964.60	645,044.55
Mercaderías Varias	44,923.06	259,647.80
Importaciones en Transito	47,586.78	237,269.98
	<u>3,529,487.26</u>	<u>2,307,930.60</u>

7 Propiedad Planta y Equipo El resumen de Propiedad Planta y Equipo, es como sigue:

	Diciembre 31, 2010	2009
Materiales y Equipos	271,983.90	231,073.13
Equipo de Computación	97,895.96	78,023.63
Muebles y Equipos de Oficina	115,375.98	98,073.04
Vehículos	22,298.85	22,298.85
	<u>507,554.69</u>	<u>429,468.65</u>
Menos Depreciación Acumulada	217,207.64	130,024.19
	<u>290,347.05</u>	<u>299,444.46</u>

CINASCAR DE ECUADOR S.A.
Notas a los Estados Financieros
(Expresadas en US Dólares)

...Nota 7 El movimiento de propiedad planta y equipo es como sigue:

Costo:

	Diciembre 31,	
	2010	2009
Saldo Inicial	429,468.65	413,611.07
Adiciones	78,086.04	36,767.58
Retiros	-	(20,744.09)
Ajuste	-	(165.91)
Saldo Final	507,554.69	429,468.65

Depreciación acumulada:

	Diciembre 31,	
	2010	2009
Saldo Inicial	130,024.19	89,481.94
Gastos del año	89,540.91	50,544.78
Retiros	-	(5,407.66)
Ajustes	(2,357.46)	(4,445.75)
Reclasificaciones	-	(149.12)
Saldo Final	217,207.64	130,024.19

8 Cargos Diferidos

El resumen de Cargos Diferidos es como sigue:

	Diciembre 31,	
	2010	2009
<u>Consumibles</u>		
Seguros y Fianzas	21,167.74	14,500.00
Útiles y Papelería	-	9,831.32
	21,167.74	24,331.32

CINASCAR DE ECUADOR S.A.
Notas a los Estados Financieros
(Expresadas en US Dólares)

...Nota 8

Amortizables

Organización y Preoperativos	447,197.56	447,197.56
Software	39,489.34	36,989.34
Mejoras en Propiedad ajena	625,997.11	625,997.11
(1)	1,112,684.01	1,110,184.01
(2) Amortización Cargos Diferidos	1,112,684.01	548,188.01
	-	561,996.00
Total Cargos Diferidos	21,167.74	586,327.32

(1) El movimiento de Cargos Diferidos Amortizables es como sigue:

	Diciembre 31, 2010	2009
Saldo Inicial	1,110,184.01	1,109,458.81
Adiciones	2,500.00	725.20
Saldo Final	1,112,684.01	1,110,184.01

(2) El movimiento de Amortización Acumulada es como sigue:

	Diciembre 31, 2010	2009
Saldo Inicial	548,188.01	391,263.75
Adiciones	564,496.00	173,342.12
Ajuste	-	16,417.86
Saldo Final	1,112,684.01	548,188.01

CINASCAR DE ECUADOR S.A.
Notas a los Estados Financieros
(Expresadas en US Dólares)

- 9 **Cuentas por Pagar** Un resumen de esta cuenta fue como sigue:

	Diciembre 31,	
	2010	2009
Proveedores Locales	732,354.54	59,953.15
Proveedores Relacionadas	1,876,775.80	964,540.04
Compañías Relacionadas		
Corriente	3,307,199.63	3,933,057.86
Anticipo de Clientes	80,470.29	18,208.81
Otras Cuentas por Pagar	144,413.35	59,842.35
	<u>6,141,213.61</u>	<u>5,035,602.21</u>
	Diciembre 31,	
	2010	2009
Cinascar de Colombia S.A.	-	96,998.78
Hyundai Colombia Automotriz S.A.	3,307,199.63	3,836,059.08
Cuentas por Pagar Accionistas	765.09	-
	<u>3,307,964.72</u>	<u>3,933,057.86</u>

Las transacciones realizadas con partes relacionadas no podrían ser efectuadas en condiciones equiparables a otras de igual naturaleza realizadas con terceros.

Precios de Transferencia

La Compañía de acuerdo a las Resoluciones SRI 0640 y 0161 del Servicio de Rentas Internas publicada en el R.O. No. 188 del 16 de enero del 2006, ha realizado operaciones con partes relacionadas en el exterior dentro del mismo período por un monto superior a USD. 300.000,00, deberá presentar los anexos de precios de transferencias dentro de los 5 días siguientes a la fecha de declaración del Impuesto a la Renta, de conformidad con lo dispuesto en el artículo 58 del Reglamento de Aplicación de la Ley de Régimen Tributario Interno (RALRTI).

De la misma manera deberá presentar el Informe Integral de Precios de Transferencia, referente a las operaciones con partes relacionadas, en la forma y con el contenido establecido en la resolución referida en el párrafo anterior, en un plazo no mayor a 6

CINASCAR DE ECUADOR S.A.
Notas a los Estados Financieros
(Expresadas en US Dólares)

meses desde la fecha de la declaración del Impuesto a la Renta, conforme lo dispuesto en el artículo 58 del RALRTI.

10 Obligaciones Sociales Un resumen de esta cuenta, fue como sigue:

	Diciembre 31,	
	2010	2009
Sueldos pos Pagar	-	21,178.11
IESS por Pagar	17,457.93	11,006.87
Décimo Cuarto Sueldo	8,002.40	4,846.18
Décimo Tercer Sueldo	6,487.71	3,654.32
Vacaciones	28,334.28	16,902.04
Fondos de Reserva	242.35	175.15
15% Participación Trabajadores	16,853.61	-
	<u>77,378.28</u>	<u>57,762.67</u>

11 Obligaciones Fiscales Un resumen de esta cuenta, fue como sigue:

	Diciembre 31,	
	2010	2009
Retenciones en la Fuente	4,513.70	2,789.18
Retenciones de IVA	5,183.57	4,119.61
Impuesto a la Renta Empleados	1,098.03	883.49
Impuesto a la Renta Compañía	25,422.04	-
	<u>36,217.34</u>	<u>7,792.28</u>

- 12 Provisiones Finales** Constituyen el 15% Participación Trabajadores y Empleados y 25%, del Impuesto a la Renta:

Conciliación para el cálculo de la Participación Trabajadores y Empleados

	Diciembre 31,	
	2010	2009
Perdida antes de la Participación Empleados e Impuestos	112,357.40	(248,735.58)
15% Participación Trabajadores y Empleados	16,853.61	-

Conciliación para el cálculo del Impuesto a la Renta

Utilidad (Pérdida) antes de Participación Trabajadores	112,357.40	(248,735.58)
(-) 15% Participación Trabajadores (Nota 10)	16,853.61	-
Utilidad (Pérdida) antes de Impuesto a la Renta	95,503.79	(248,735.58)
(+) Gastos no Deducibles	6,184.37	234,913.15
Base Imponible Impuesto a la Renta	101,688.16	(13,822.43)
25% Impuesto a la Renta (Nota 11)	25,422.04	-
(-) Retenciones en la Fuente	55,583.81	49,805.02
(-) Anticipo años anteriores	87,506.13	68,518.98
Saldo a Favor del Contribuyente	117,667.90	118,324.00

La Ley de Régimen Tributario Interno Art. 37.- **“Tarifa del impuesto a la renta para sociedades** (Sustituido por la Disposición reformatoria segunda, num.2.6 de la Ley s/n, R.O..351-S, 29-XII- 2010), Las sociedades constituidas en el Ecuador así como las sucursales de sociedades extranjeras domiciliadas en el país y los establecimientos permanentes de sociedades extranjeras no domiciliadas que obtengan ingresos gravables, estarán sujetas a la tarifa impositiva del veinte y dos (22%) sobre su base imponible.

Según la Disposiciones Transitorias primera del Código Orgánico de la Producción, Comercio e Inversiones (R.O. 352-S, 29-XII-2010) El impuesto a la Renta de Sociedades contemplada en la reforma al Art. 37 de la ley de Régimen Tributario Interno, se aplicará de forma progresiva en los siguientes términos: Durante el ejercicio fiscal 2011, la tarifa impositiva será del 24%, Durante el ejercicio fiscal 2012, la tarifa impositiva será del 23%. A partir del ejercicio fiscal 2013, en adelante, la tarifa impositiva será del 22%, en su párrafo segundo dice: Las sociedades que

reinviertan sus utilidades en el país podrán obtener una reducción de 10 puntos porcentuales de la tarifa del Impuesto a la Renta sobre el monto reinvertido, siempre y cuando lo destinen a la adquisición de maquinarias nuevas o equipos nuevos que se utilicen para su actividad productiva y efectúen el correspondiente aumento de capital, el mismo que se perfeccionará con la inscripción en el respectivo Registro Mercantil hasta el 31 de diciembre del ejercicio impositivo posterior a aquel en que se generaron las utilidades materia de la reinversión.”

Reglamento para la Aplicación de la Ley de Régimen Tributario Interno de Art. 125.- “Retenciones por utilidades, dividendos o beneficios. Cuando una sociedad residente en el Ecuador distribuya o entregue utilidades, dividendos o beneficios, a favor de personas naturales residentes en el Ecuador, deberá efectuar una retención en la fuente del impuesto a la renta”.

- | | | |
|----|-----------------------------|---|
| 13 | Capital Social | El capital social de la Compañía está constituido por 8300,000, acciones ordinarias, nominativas e indivisibles con un valor de US\$ 1.00 cada una. |
| 14 | Reserva Legal | De acuerdo con disposiciones legales, por lo menos el 10% de la utilidad anual, debe transferirse a la reserva legal hasta completar el 50% del capital pagado de la Compañía. Esta reserva no es disponible para el pago de dividendos en efectivo excepto en el caso de liquidación de la compañía pero puede ser utilizado para cubrir pérdidas de operaciones o para aumentos de capital. |
| 15 | Eventos Subsecuentes | Entre el 31 de diciembre del 2010, y la fecha de preparación de nuestro informe (18 de abril del 2011), no se han producido eventos que en la opinión de la Administración de la Compañía pudiere tener un efecto importante sobre los estados financieros. |
-