

154.004

FORMULARIO DECLARACIÓN DEL IMPUESTO A LA RENTA Y PRESENTACIÓN

101

DE BALANCES FORMULARIO ÚNICO SOCIEDADES Y

No. FORMULARIO

Resolución No.

ESTABLECIMIENTOS PERMANENTES

26610858

NAC-DGER2008-1520

100 IDENTIFICACIÓN DE LA DECLARACIÓN

(O) ORIGINAL - (S) SUSTITUTIVA

031 0

AÑO 102 2009

No. FORMULARIO QUE SUSTITUYE

104

200 IDENTIFICACIÓN DEL SUJETO PASIVO

EXPEDIENTE

203

RUC 201 1792017610001

202 AGROAL CIA. LTDA.

OPERACIONES CON PARTES RELACIONADAS DEL EXTERIOR EN EL EJERCICIO FISCAL (INFORMATIVO)

Activo con partes relacionadas del exterior	011	0	Ingreso con partes relacionadas del exterior	013	0
Pasivo con partes relacionadas del exterior	012	0	Egreso con partes relacionadas del exterior	014	0
TOTAL OPERACIONES CON PARTES RELACIONADAS DEL EXTERIOR (011 + 012 + 013 + 014)				015	0

ESTADO DE SITUACIÓN

ESTADO DE RESULTADOS

ACTIVO

INGRESOS

ACTIVO CORRIENTE

Ventas netas locales gravadas con tarifa 12%

601 0

Caja, bancos

311 60,435.52

Ventas netas locales gravadas con tarifa 0%

602 999,468.14

Inversiones corrientes

312 0

Exportaciones netas

603 0

Cuentas y documentos por cobrar clientes - corriente

Otros ingresos provenientes del exterior

604 0

Relacionados / Locales

313 0

Rendimientos financieros

605 0

Relacionados / Del exterior

314 0

Otras rentas gravadas

606 6,490.49

No relacionados / Locales

315 214,867.22

Utilidad en venta de activos fijos

607 0

No relacionados / Del exterior

316 0

Dividendos percibidos locales

608 0

Otras cuentas y documentos por cobrar - corriente

Rentas exentas provenientes de donaciones y aportaciones

609 0

Relacionados / Locales

317 111,176.89

De recursos públicos

610 0

Relacionados / Del exterior

318 0

De otras locales

611 0

No relacionados / Locales

319 0

Del exterior

612 0

Relacionados / Del exterior

320 0

Otras rentas exentas

613 0

Relacionados / Del exterior

321 2,690.36

TOTAL INGRESOS (Sumar del 601 al 612)

600 1,005,958.63

Crédito tributario a favor del sujeto pasivo (IVA)

323 0

Crédito tributario a favor del sujeto pasivo (RENTA)

324 4,588.45

Ventas netas de activos fijos (informativo)

601 0

Inventario de materia prima

325 0

Ingresos por reembolso como intermediario (informativo)

602 0

Inventario de productos en proceso

326 0

Inventario de suministros y materiales

327 0

Inventario de prod. terminados y mercad. en almacén

328 189,077.73

Mercaderías en tránsito

329 0

Inventario repuestos, herramientas y accesorios

330 0

Activos pagados por anticipado

331 2,400

Otros activos corrientes

332 0

TOTAL ACTIVO CORRIENTE

339 579,855.45

COSTOS Y GASTOS

COSTO

GASTO

Inventario inicial de bienes no producidos por

701 142,027.93

el sujeto pasivo

Compras netas locales de bienes no producidos por

702 0

el sujeto pasivo

ACTIVO FIJO

Impuladores de bienes no producidos por

Inmuebles (excepto terrenos)	341	23,693.68	el sujeto pasivo	703	788,629.1	704	0
Naves, aeronaves, barcasas y similares	342	0	(-) Inventario final de bienes no producidos por				
Muebles y enseres	343	5,913.63	el sujeto pasivo	705	189,077.73		
Maquinaria, equipo e instalaciones	344	2,309.44	Inventario inicial de materia prima	706	0		
Equipo de computación y software	345	3,741.04	Compras netas locales de materia prima	707	0		
Vehículos, equipo de transporte y camiónero móvil	346	26,785.71	Importaciones de materia prima	708	0		
Otros activos fijos	347	0	(-) Inventario final de materia prima	709	0		
(-) Depreciación acumulada activo fijo	348	9,537.48	Inventario inicial de productos en proceso	710	0		
Terrenos	349	0	(-) Inventario final de productos en proceso	711	0		
Obras en proceso	350	0	Inventario inicial de productos terminados	712	0		
TOTAL ACTIVO FIJOS	369	52,906.02	(-) Inventario final de productos terminados	713	0		

ACTIVO DIFERIDO (INTANGIBLE)

Sueldos, salarios y demás remuneraciones que

Marcas, patentes, derechos de llave y otros similares	371	0	constituyen materia gravada del IESS	715	0	716	48,383.39
Gastos de organización y constitución	373	5,841.73	Beneficios sociales, indemnizaciones y otras remuneraciones				
Gastos de investigación, exploración y similares	375	0	que no constituyen materia gravada del IESS	717	0	718	5,156.69
Otros activos diferidos	377	0	Aporte a la seguridad social (incluye fondo de reserva)	719	0	720	6,238.24
(-) Amortización acumulada	378	4,673.4	Honorarios profesionales y dietas	721	0	722	43,762.63
TOTAL ACTIVO DIFERIDO	379	1,168.33	Honorarios a extranjeros por servicios ocasionales	723	0	724	0

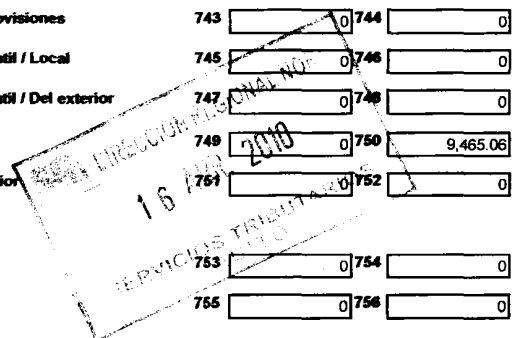

ACTIVO LARGO PLAZO

Arrendamiento de inmuebles



Inversiones largo plazo / Acciones y participaciones	381	0	Mantenimiento y reparaciones	727	0	728	7,331.08
Inversiones largo plazo / Otras	382	0	Combustibles	729	0	730	7,114
Cuentas y documentos por cobrar clientes - largo plazo			Promoción y publicidad	731	0	732	1,084.4
Relacionados / Locales	383	0	Suministros y materiales	733	0	734	11,626.74
Relacionados / Del exterior	384	0	Transporte	735	17,864	736	35,247.19
No relacionados / Locales	385	0	Provisiones / Para jubilación patronal	737	0	738	0
No relacionados / Del exterior	386	0	Provisiones / Para desahucio	739	0	740	0
Otras cuentas y documentos por cobrar - largo plazo			Provisiones / Para cuentas incobrables			742	2,115.56
Relacionados / Locales	387	0	Provisiones / Otras provisiones	743	0	744	0
Relacionados / Del exterior	388	0	Arrendamiento mercantil / Local	745	0	746	0
No relacionados / Locales	389	0	Arrendamiento mercantil / Del exterior	747	0	748	0
No relacionados / Del exterior	390	0	Comisiones / Local	749	0	750	9,465.06
(-) Provisiones cuentas locales	391	0	Comisiones / Del exterior	751	0	752	0
TOTAL ACTIVO LARGO PLAZO	392	0	Intereses bancarios				
TOTAL DEL ACTIVO (339 + 369 + 379 + 397)	397	633,929.8	Local	753	0	754	0
PASIVO CORRIENTE	399		Del exterior	755	0	756	0

Intereses pagados a terceros

Cuentas y documentos por pagar proveedores - corriente			Relacionados / Local	757	0	758	0
Relacionados / Locales	411	4,500	Relacionados / Del exterior	759	0	760	0
Relacionados / Del exterior	412	0	No relacionados / Local	761	0	762	0
No relacionados / Locales	413	6,404.19	No relacionados / Del exterior	763	0	764	0
No relacionados / Del exterior	414	541,305.19	Pérdida en venta de activos / Relacionadas	765	0	766	0
Obligaciones con instituciones financieras - corriente			Pérdida en venta de activos / No relacionadas	767	0	768	0
Locales	415	0	Otras pérdidas	769	0	770	0
Del exterior	416	0	Seguros y reaseguros (primas y cesiones)	771	0	772	0
			Gastos indirectos asignados desde el exterior				



Préstamos de accionistas / Locales	417	<input type="text" value="0"/>	por partes relacionadas	773	<input type="text" value="0"/>	774	<input type="text" value="0"/>
Préstamos de accionistas / Del exterior	418	<input type="text" value="0"/>	Gastos de gestión			775	<input type="text" value="1,282.82"/>
Otras cuentas y documentos por pagar - corriente			Impuestos, contribuciones y otros			776	<input type="text" value="1,815.19"/>
Relacionados / Locales	419	<input type="text" value="48,175.67"/>	Gastos de viaje	777	<input type="text" value="0"/>	778	<input type="text" value="2,857.66"/>
Relacionados / Del exterior	420	<input type="text" value="0"/>	IVA que se carga al costo o gasto	779	<input type="text" value="0"/>	780	<input type="text" value="11,262.57"/>
No relacionados / Locales	421	<input type="text" value="5,463.98"/>	Depreciación de activos fijos / Acelerada	781	<input type="text" value="0"/>	782	<input type="text" value="0"/>
No relacionados / Del exterior	422	<input type="text" value="0"/>	Depreciación de activos fijos / No acelerada	783	<input type="text" value="0"/>	784	<input type="text" value="4,743.09"/>
Impuesto a la renta por pagar del ejercicio	423	<input type="text" value="0"/>	Amortizaciones	785	<input type="text" value="0"/>	786	<input type="text" value="1,168.35"/>
Participación trabajadores por pagar del ejercicio	424	<input type="text" value="993.51"/>	Servicios públicos	787	<input type="text" value="0"/>	788	<input type="text" value="355.64"/>
Transferencias casa matriz y sucursales (del exterior)	425	<input type="text" value="0"/>	Pagos por otros servicios	789	<input type="text" value="13,967.1"/>	790	<input type="text" value="16,419.06"/>
Crédito a mutuo	426	<input type="text" value="0"/>	Pagos por otros bienes	791	<input type="text" value="0"/>	792	<input type="text" value="0"/>
Obligaciones emitidas corto plazo	427	<input type="text" value="0"/>	TOTAL COSTOS	797	<input type="text" value="773,410.4"/>		
Provisiones	428	<input type="text" value="2,023.42"/>	TOTAL GASTOS			798	<input type="text" value="225,924.83"/>
TOTAL PASIVO CORRIENTE	439	<input type="text" value="608,865.96"/>	TOTAL COSTOS Y GASTOS (797 + 798)			799	<input type="text" value="999,335.23"/>
PASIVO LARGO PLAZO							
Cuentas y documentos por pagar proveedores - largo plazo			Baja de inventario (informativo)			794	<input type="text" value="112,692.45"/>
Relacionados / Locales	441	<input type="text" value="0"/>	Pago por reembolso como reembolsante (informativo)			796	<input type="text" value="0"/>
Relacionados / Del exterior	442	<input type="text" value="0"/>	Pago por reembolso como intermediario (informativo)			798	<input type="text" value="0"/>
No relacionados / Locales	443	<input type="text" value="0"/>					
No relacionados / Del exterior	444	<input type="text" value="0"/>					
Obligaciones con instituciones financieras - largo plazo			CONCILIACIÓN TRIBUTARIA				
Locales	445	<input type="text" value="0"/>					
Del exterior	446	<input type="text" value="0"/>	UTILIDAD DEL EJERCICIO (Si 699 - 799 mayor a 0)			801	<input type="text" value="6,623.4"/>
Préstamos de accionistas / Locales	447	<input type="text" value="0"/>	PÉRDIDA DEL EJERCICIO (Si 699 - 799 menor a 0)			802	<input type="text" value="0"/>
Préstamos de accionistas / Del exterior	448	<input type="text" value="0"/>	(-) 15% Participación a trabajadores			811	<input type="text" value="993.51"/>
Otras cuentas y documentos por pagar - largo plazo			(-) 100% Dividendos percibidos exentos (Campo 608)			812	<input type="text" value="0"/>
Relacionados / Locales	449	<input type="text" value="0"/>	(-) 100% Otras rentas exentas (609+610+611+612)			813	<input type="text" value="0"/>
Relacionados / Del exterior	450	<input type="text" value="0"/>	(+) Gastos no deducibles locales			814	<input type="text" value="12,998.11"/>
No relacionados / Locales	451	<input type="text" value="0"/>	(+) Gastos no deducibles del exterior			815	<input type="text" value="0"/>
No relacionados / Del exterior	452	<input type="text" value="0"/>	(+) Gastos incurridos para generar ingresos exentos			816	<input type="text" value="0"/>
Transferencias casa matriz y sucursales (del exterior)	453	<input type="text" value="0"/>	(+) Participación trabajadores atribuibles a ingresos exentos			817	<input type="text" value="0"/>
Crédito a mutuo	454	<input type="text" value="0"/>	(-) Amortización pérdidas tributarias de años anteriores			818	<input type="text" value="0"/>
Otras provisiones para jubilación patronal	455	<input type="text" value="0"/>	(-) Deducciones por leyes especiales			819	<input type="text" value="0"/>
Provisiones para indemnización	456	<input type="text" value="0"/>	(+) Ajuste por precios de transferencia			820	<input type="text" value="0"/>
Otras provisiones	457	<input type="text" value="0"/>	(-) Deducción por incremento neto de empleados			821	<input type="text" value="0"/>
TOTAL PASIVO LARGO PLAZO	458	<input type="text" value="0"/>	(-) Deducción por pago a trabajadores con discapacidad			822	<input type="text" value="0"/>
Pasivos diferidos	469	<input type="text" value="0"/>					
Otros pasivos	479	<input type="text" value="0"/>	UTILIDAD GRAVABLE			829	<input type="text" value="18,628"/>
TOTAL DEL PASIVO (439 + 469 + 479 + 489)	489	<input type="text" value="0"/>	PÉRDIDA			839	<input type="text" value="0"/>
	499	<input type="text" value="608,865.96"/>					
PATRIMONIO NETO							
Capital suscrito y/o asignado	501	<input type="text" value="400"/>	Utilidad a reinvertir y capitalizar			841	<input type="text" value="0"/>
(-) Capital suscrito no pagado, acciones en tesorería	503	<input type="text" value="0"/>	Saldo utilidad gravable			842	<input type="text" value="18,628"/>
Aportes de socios o accionistas para futura capitalización	505	<input type="text" value="0"/>	Total impuesto causado			849	<input type="text" value="4,657"/>
			(-) Anticipo pagado			851	<input type="text" value="0"/>
			(-) Retenciones en la fuente realizadas en el ejercicio fiscal			852	<input type="text" value="9,245.44"/>
			(-) Retenciones por dividendos anticipados			853	<input type="text" value="0"/>



Reserva legal	507	100	(-) Retenciones por ingresos provenientes del exterior	854	0
Otras reservas	509	1,464.79	(-) Crédito tributario de años anteriores	855	0
Utilidad no distribuida ejercicios anteriores	513	22,126.16	(-) Exoneración por leyes especiales	856	0
(-) Pérdida acumulada ejercicios anteriores	515	0			
Utilidad del ejercicio	517	972.89	IMPUESTO A LA RENTA A PAGAR	859	0
(-) Pérdida del ejercicio	519	0	SALDO A FAVOR DEL CONTRIBUYENTE	869	4,588.44
TOTAL PATRIMONIO NETO	598	25,063.84			
TOTAL PASIVO Y PATRIMONIO	599	633,929.8	Anticipo próximo año (fórmula)	879	0

Pago previo (informativo) 890 0

DETALLE DE IMPUTACIÓN AL PAGO (Para declaraciones sustitutivas)

Impuesto 897 0 Interés 898 0 Multa 899 0

VALORES A PAGAR Y FORMA DE PAGO (Luego de imputación al pago en declaraciones sustitutivas)

Total impuesto a pagar (859 - 897) 902 0
 Interés por mora 903 0
 Multas 904 0
TOTAL PAGADO (902 + 903 + 904) 909 0

Mediante cheque, débito bancario, efectivo u otras formas de pago 905 0

Mediante Compensaciones 906 0


Mediante Notas de Crédito 907 0

DETALLE DE NOTAS DE CRÉDITO

N/C No.	908		N/C No.	910		N/C No.	912		N/C No.	914	
Valor USD	909	0	Valor USD	911	0	Valor USD	913	0	Valor USD	915	0

DETALLE DE COMPENSACIONES

Resolución No.	916		Resolución No.	918	
Valor USD	917	0	Valor USD	919	0



Declaro que los datos proporcionados en este documento son exactos y verdaderos, por lo que asumo la responsabilidad legal que de ella se deriven (Art. 101 de la L.O.R.T.I.)

REPRESENTANTE LEGAL

198 1721690343

RUC CONTADOR


199 0802120931001

FORMA DE PAGO

921 no existe dato

BANCO

922 SERVICIO DE RENTAS INTERNAS



La presente información reposa en la base de datos del SRI, conforme la declaración realizada por el contribuyente

Numero Serial: 870354463334

Fecha Recaudación: 09/04/2010

[Signature]
 CI - 1221690343
 GERENTE GENERAL
 ALFONSO BARRERA

[Signature]
 RUC: 0802120931001
 CONTADOR
 MONICA DUBUK

SRI**SERVICIO DE RENTAS INTERNAS
COMPROBANTE ELECTRONICO PARA PAGO**

Identificación de pago	Declaración sin valor a pagar
Número de identificación	1792017610001
CEP#(Número de Serie)	870354463334
Código Impuesto	1021
Impuesto	Renta Sociedades
Tipo de Formulario	101

RESUMEN DE DATOS

Razón Social	AGROAL CIA. LTDA.
Periodo Fiscal	2009
Fecha de Declaración	09/04/2010
Hora de Declaración	07:47:55 PM
Fecha de Vencimiento	12/04/2010
Fecha Máxima de Pago	09/04/2010

VALORES A PAGAR

Total Impuesto a Pagar	\$ 0.00
Intereses por mora	\$ 0.00
Multas	\$ 0.00
Total	\$ 0.00

FORMAS DE PAGO

Débito Bancario, Efectivo, Cheque	\$ 0.00
Compensaciones	\$ 0.00
Notas de Crédito Cartulares	\$ 0.00
Notas de Crédito Desmaterializadas	\$ 0.00

TOTAL A PAGAR	\$ 0.00
----------------------	----------------