

# GRUPO PRODUCNORTE®

## INFORME DE GERENCIA A LA JUNTA GENERAL UNIVERSAL DE ACCIONISTAS DE AGRICOLA AGRONATURA S.A. AÑO 2015

### SEÑORES ACCIONISTAS:

Dando cumplimiento con las disposiciones emitidas por la Ley de Compañías y su Reglamento, pongo a su consideración el respectivo informe de labores correspondientes al período comprendido entre el 01 de enero y el 31 de diciembre del año 2015.

### DATOS ECONOMICOS DEL PAIS:

El año 2015, fue marcado por la reducción de los precios del petróleo, que disminuyó los ingresos por exportación del petróleo y también se redujeron los ingresos fiscales, producto de la recesión económica interna al existir menos circulante y crédito por parte de la banca privada. La falta de competitividad con nuestros mercados principales como Estados Unidos, Europa y Colombia, desencadenó en una amenaza y afectación directa a nuestra balanza comercial.

Ecuador, registró un déficit en su balanza comercial de 3.140 millones de dólares en el 2015, al registrar exportaciones por un valor de 18.366 millones y un volumen de importaciones de 21.506 millones, según la Federación Ecuatoriana de Exportadores (FEDEXPOR).

El Gobierno ecuatoriano está decidido desde hace tiempo a llevar a cabo una política económica que tiene entre sus objetivos principales el cambio de la matriz energética y el cambio de la matriz productiva. Estos proyectos, se ven amenazados por la falta de crédito externo y liquidez interna.

El cambio de matriz productiva, trata de aumentar el valor añadido de las producciones locales, que actualmente están basadas en el sector primario (pesca, banano, flores, cacao, etc.) con una escasa transformación de los productos dentro del país. Para conseguir este objetivo el Gobierno ha establecido, una amplia gama de incentivos fiscales, financieros, de reserva de mercado, etc., que en su mayor parte están contenidos en el Código de la Producción. Los cuales en la práctica, han sido, casi nulos debido a la recesión actual.

Centro Ejecutivo Spacia,  
Av. Interoceánica km. 10 1/2, Ofc. 308  
Cumbayá - Ecuador  
1-700-GPNORTE

[gpnorte.com](http://gpnorte.com)

**GREENROSE**  
by PRODUCNORTE

**agronatura.**  
by PRODUCNORTE

# GRUPO PRODUCNORTE®

La inflación reportada en el año 2015 por el Banco Central del Ecuador, es del 3.38% tasa que es inferior a la del año 2014 que fue del 3.70% y por debajo de la meta inicial del 3.90%. El precio de la Canasta Básica Familiar se ubicó en USD \$. 673,21 que representa el promedio de ingreso familiar con 4 integrantes.

El índice de empleo adecuado (nueva clasificación de la población con empleo), es del 46.5% de la PEA (Población Económicamente Activa) en el 2015, se redujo en 2.8 puntos porcentuales con relación al 2014, registrado en el 49.3%

Entre las exportaciones que se incrementaron a la región europea, figuran las de brócoli (99.1%) con 20.7 millones de dólares, sombreros (29.9%) con 8.3 millones y flores (11.5 %) con 176.2 millones.

El Gobierno Nacional frente a la situación, ha tomado medidas dirigidas a reducir las importaciones de algunos productos, al tiempo que mantiene el impulso a los proyectos especialmente energéticos con miras a reducir las importaciones de derivados de petróleo.

El sector exportador de productos no tradicionales, requiere de cambios importantes, como la firma de nuevos acuerdos comerciales.

Fuentes: Banco Central del Ecuador e INEC

## SECTOR FLORICULTOR:

El sector floricultor, tuvo un incremento, a pesar de la crisis, según la fuente del Banco Central del Ecuador en el 2.7%. La mayor amenaza que sufrió el sector floricultor fue la depreciación del euro (Comunidad Europea) y del rublo (Rusia). Esto causó una falta de competitividad con otros principales países exportadores de flores como el colombiano y el keniano, que han podido devaluar su moneda y así rentabilizar sus exportaciones.

Estados Unidos, sigue siendo nuestro principal mercado con el 44% de las exportaciones, Rusia en el año 2015, tuvo una participación del 15%.

Centro Ejecutivo Spacia,  
Av. Interoceánica km. 10 1/2, Ofc. 308  
Cumbayá - Ecuador  
1-700-GPNORTE

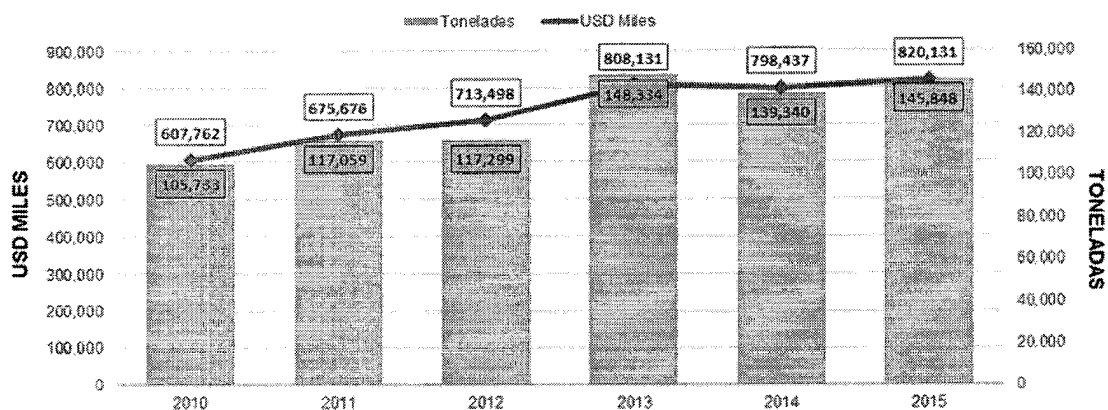
[gpnorte.com](http://gpnorte.com)

**GREENROSE**  
by PRODUCNORTE

**agrinatura.**  
by PRODUCNORTE

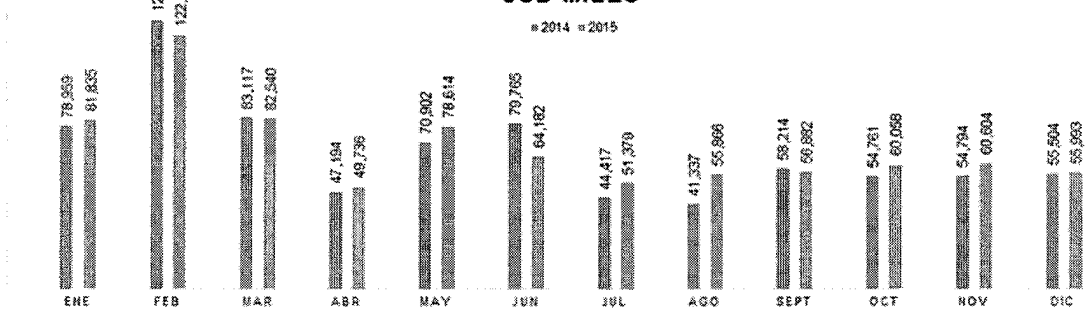
# GRUPO PRODUCNORTE®

## ECUADOR: EXPORTACIONES TOTALES DE FLORES



Fuente: BCE  
Elaborado por: Expoflores

## ECUADOR: EXPORTACIONES MENSUALES DE FLORES USD MILES



Fuente: BCE  
Elaborado por: Expoflores

## AGRICOLA AGRONATURA S.A.:

Los saldos al 31 de diciembre del 2015, se encuentran ajustados, como resultado de la aplicación de las Normas Internacionales de Información Financiera NIIF y a la disposición emitida por la Superintendencia de Compañías, que serán de aplicación obligatoria para las compañías sujetas a su control y vigilancia.

Dando cumplimiento con esta disposición, los registros contables se los realizan a partir del 1 de enero del 2012 aplicando dicha normativa y considerando al año 2011 como período de transición.

Centro Ejecutivo Spacia  
Av. Interoceánica km. 10 1/2, Ofc. 308  
Cumbayá - Ecuador  
1-700-GPNORTE

gpnorte.com

**GREENROSE**  
by PRODUCNORTE

**agronatura.**  
by PRODUCNORTE

# GRUPO PRODUCNORTE®

Con este antecedente el siguiente análisis, es comparativo entre los años 2015 y 2014 afectados en sus saldos, por la aplicación de las normas, reflejándose el resultado de su aplicación por el año 2011 en la cuenta del Estado de Situación Financiera, denominada "Resultados Acumulados Adopción por Primera Vez".

## **Activos:**

Los activos de la Compañía ascienden a la suma de USD \$. 3'708.569 inferiores en un 3.17% (USD \$. 121.292) al año anterior. Los principales rubros corresponden al Crédito Tributario de IVA y Activo Biológico.

El valor de los inventarios de productos químicos y materiales, suman USD \$. 86.783 superior en un 28.33% al año anterior, mercaderías que están valoradas al precio de costo o última adquisición, por materiales de empaque, post-cosecha y productos químicos.

## **Pasivos:**

El total de los pasivos asciende al monto de USD \$. 2'984.537 inferior en un 11.10% al año anterior, esta variación corresponde principalmente a la provisión de Jubilación Patronal, el crédito otorgado por LAAD Americas N.V., y la provisión para el pago de utilidades a distribuir a trabajadores e impuesto a la renta.

## **Patrimonio:**

El patrimonio de la compañía al 31 de diciembre del año 2015 se incrementa en un 36.11% en comparación al año anterior, debido a la provisión de la reserva legal, según la ley de hasta el 10% y el saldo de la cuenta "Resultados Acumulados Años Anteriores".

Se debe mencionar que el resultado por la Adopción por Primera Vez (NIIF) por el año de transición (año 2011) es por un valor de USD \$. 820.392

Se distingue entonces, la variación significativa entre el patrimonio bajo Normas Ecuatorianas de Contabilidad NEC y la Adopción por Primera Vez NIIF, así como también por el resultado propio del ejercicio en análisis.

Q.

# GRUPO PRODUCNORTE®

## **Ingresos:**

Las exportaciones de la compañía en el período de estudio, fueron de USD \$. 2'673.049 inferiores en un 3.85% al año anterior, debido a la situación crítica por la que atraviesa el sector floricultor, la devaluación del rublo, el euro y por el bajo nivel de exportaciones para los mercados de la Unión Europea y Rusia.

## **Costos y Gastos:**

Los costos y gastos de producción, ventas, comercialización, administración, financieros y otros, se incrementaron de USD \$. 2'805.072 en el 2014 a USD \$. 2'997.780 en el 2015 y el incremento fue del 6.87% en los siguientes rubros:

Costos de Producción	USD \$. 106.213
Costos de Venta y Comercialización	USD \$. 33.525
Gastos de Administración	USD \$. 75.376
Gastos Financieros y Otros	(USD \$. 22.406)

## **Resultados:**

La utilidad del ejercicio de la compañía es USD \$. 80.761 inferior a la del año anterior que fue de USD \$. 231.724

La Superintendencia de Compañías determina para las compañías que están bajo su control y que son consideradas como Pequeñas y Medianas Empresas (PYMES), la obligatoriedad en la presentación de la información financiera de acuerdo a Normas Internacionales de Información Financiera (NIIF). En nuestro caso, el año base de transición fue el 2011, a partir del 1ro. de enero del 2012, los balances son presentados de acuerdo a NIIF.

9-


# GRUPO PRODUCNORTE®

Espero haber satisfecho todas las inquietudes, para lo que adicionalmente pongo a disposición de ustedes, toda la información y registro de respaldos contables que sustentan la información.

Dejo constancia, mi reconocimiento a la confianza brindada por los accionistas y a los empleados de la compañía, por su labor desplegada.

En la ciudad de Quito, a los 10 días del mes de marzo del 2016.

Atentamente,



Carlos Espinosa R.

**Gerente**

**AGRICOLA AGRONATURA S.A.**

Centro Ejecutivo Spacia  
Av. Interoceánica km. 10 1/2 Ofc. 308  
Cumbaya - Ecuador  
1-700-CPNORTE

[gpnorte.com](http://gpnorte.com)

**GREENROSE**  
by PRODUCNORTE

**agronatura.**  
by PRODUCNORTE