

154264

FORMULARIO DECLARACIÓN DEL IMPUESTO A LA RENTA Y PRESENTACIÓN

101

DE BALANCES FORMULARIO ÚNICO SOCIEDADES Y

No. FORMULARIO

Resolución No.

ESTABLECIMIENTOS PERMANENTES

28174909

NAC-DGER2008-1520

100 IDENTIFICACIÓN DE LA DECLARACIÓN

(O) ORIGINAL - (S) SUSTITUTIVA

031

O

AÑO 102 2009

No. FORMULARIO QUE SUSTITUYE

104

200 IDENTIFICACIÓN DEL SUJETO PASIVO

EXPEDIENTE

203

154264

RUC 201 1792003881001

202 MB-MAYFLOWER BUFFALOS S.A.

OPERACIONES CON PARTES RELACIONADAS DEL EXTERIOR EN EL EJERCICIO FISCAL (INFORMATIVO)

Activo con partes relacionadas del exterior	011	0	Ingreso con partes relacionadas del exterior	013	0
Pasivo con partes relacionadas del exterior	012	0	Egreso con partes relacionadas del exterior	014	0
TOTAL OPERACIONES CON PARTES RELACIONADAS DEL EXTERIOR (011 + 012 + 013 + 014)				015	0


ESTADO DE SITUACIÓN

ESTADO DE RESULTADOS

ACTIVO

INGRESOS

ACTIVO CORRIENTE		Ventas netas locales gravadas con tarifa 12%		601	203,215.56
Caja, bancos	311	3,839.36	Ventas netas locales gravadas con tarifa 0%	602	48,592.55
Inversiones corrientes	312	0	Exportaciones netas	603	0
Cuentas y documentos por cobrar clientes - corriente			Otros ingresos provenientes del exterior	604	0
Relacionados / Locales	313	0	Rendimientos financieros	605	0
Relacionados / Del exterior	314	0	Otras rentas gravadas	606	12,859.21
No relacionados / Locales	315	70,362.52	Utilidad en venta de activos fijos	607	0
No relacionados / Del exterior	316	0	Dividendos percibidos locales	608	0
Otras cuentas y documentos por cobrar - corriente			Rentas exentas provenientes de donaciones y aportaciones		
Relacionados / Locales	317	0	De recursos públicos	609	0
Relacionados / Del exterior	318	0	De otras locales	610	0
No relacionados / Locales	319	9,853.64	Del exterior	611	0
No relacionados / Del exterior	320	0	Otras rentas exentas	612	0
(-) Provisión cuentas incobrables	321	0	TOTAL INGRESOS (Sumar del 601 al 612)	699	264,667.32
Crédito tributario a favor del sujeto pasivo (IVA)	323	0			
Crédito tributario a favor del sujeto pasivo (RENTA)	324	1,769.87	Ventas netas de activos fijos (informativo)	691	0
Inventario de materia prima	325	0	Ingresos por reembolso como intermediario (informativo)	692	0
Inventario de productos en proceso	326	0			
Inventario de suministros y materiales	327	0			
Inventario de prod. terminados y mercad. en almacén	328	0			
Mercaderías en tránsito	329	0			
Inventario repuestos, herramientas y accesorios	330	0			
Activos acordados por estimación	331	0			

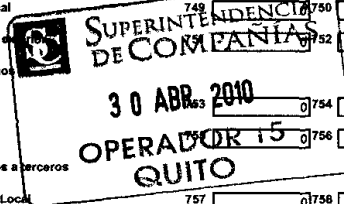


COSTOS Y GASTOS

COSTO

GASTO

Activos pagados por anticipado	331	5,516.53	el sujeto pasivo	701	0
Otros activos corrientes	332	0	Compras netas locales de bienes no producidos por		
TOTAL ACTIVO CORRIENTE	339	91,341.92	el sujeto pasivo	702	5,852.25
ACTIVO FIJO			Importaciones de bienes no producidos por		
Inmuebles (excepto terrenos)	341	0	el sujeto pasivo	703	0
Naves, aeronaves, barcas y similares	342	0	(-) Inventario final de bienes no producidos por	704	0
Muebles y enseres	343	7,771.18	el sujeto pasivo	705	0
Maquinaria, equipo e instalaciones	344	662,244.24	Inventario inicial de materia prima	706	0
Equipo de computación y software	345	66,606.04	Compras netas locales de materia prima	707	0
Vehículos, equipo de transporte y camiónero móvil	346	0	Importaciones de materia prima	708	0
Otros activos fijos	347	0	(-) Inventario final de materia prima	709	0
(-) Depreciación acumulada activo fijo	348	484,762.51	Inventario inicial de productos en proceso	710	0
Terrenos	349	0	(-) Inventario final de productos en proceso	711	0
Obras en proceso	350	0	Inventario inicial de productos terminados	712	0
TOTAL ACTIVO FIJOS	359	253,860.93	(-) Inventario final de productos terminados	713	0
ACTIVO DIFERIDO (INTANGIBLE)			Sueldos, salarios y demás remuneraciones que		
Marcas, patentes, derechos de llave y otros similares	371	0	constituyen materia gravada del IESS	715	0
Gastos de organización y constitución	373	0	Beneficios sociales, indemnizaciones y otras remuneraciones	716	0
Gastos de investigación, exploración y similares	375	0	que no constituyen materia gravada del IESS	717	0
Otros activos diferidos	377	0	Aporte a la seguridad social (incluye fondo de reserva)	719	0
(-) Amortización acumulada	378	0	Honorarios profesionales y dietas	721	11,800
TOTAL ACTIVO DIFERIDO	379	0	Honorarios a extranjeros por servicios ocasionales	723	0
ACTIVO LARGO PLAZO			Arrendamiento de inmuebles	725	14,891.44
Inversiones largo plazo / Acciones y participaciones	381	0	Mantenimiento y reparaciones	727	150
Inversiones largo plazo / Otras	382	0	Combustibles	729	0
Cuentas y documentos por cobrar clientes - largo plazo			Promoción y publicidad	731	0
Relacionados / Locales	383	0	Suministros y materiales	733	0
Relacionados / Del exterior	384	0	Transporte	735	9,000
No relacionados / Locales	385	0	Provisiones / Para jubilación patronal	737	0
No relacionados / Del exterior	386	0	Provisiones / Para desahucio	739	0
Otras cuentas y documentos por cobrar - largo plazo			Provisiones / Para cuentas incobrables	742	0
Relacionados / Locales	387	0	Provisiones / Otras provisiones	743	0
Relacionados / Del exterior	388	0	Arrendamiento mercantil / Local	745	0
No relacionados / Locales	389	7,000	Arrendamiento mercantil / Del exterior	747	0
No relacionados / Del exterior	390	0	Comisiones / Local	749	0
(-) Provisión cuentas incobrables	391	0	Comisiones / Del exterior	751	0
Otros activos largo plazo	392	0	Intereses bancarios	753	0
TOTAL ACTIVO LARGO PLAZO	397	7,000	Local	754	9,770.44
TOTAL DEL ACTIVO (339 + 359 + 379 + 397)	399	352,202.85	Del exterior	756	0
PASIVO			Intereses pagados a terceros		
PASIVO CORRIENTE			Relacionados / Local	757	0
Cuentas y documentos por pagar proveedores - corrientes			Relacionados / Del exterior	759	0
Relacionados / Locales	411	0	No relacionados / Local	761	0
			No relacionados / Del exterior	762	0



Relacionados / Del exterior	412	<input type="text" value="0"/>	No relacionados / Del exterior	763	<input type="text" value="0"/>	764	<input type="text" value="0"/>
No relacionados / Locales	413	<input type="text" value="44,492.11"/>	Pérdida en venta de activos / Relacionadas	765	<input type="text" value="0"/>	766	<input type="text" value="0"/>
No relacionados / Del exterior	414	<input type="text" value="0"/>	Pérdida en venta de activos / No relacionadas	767	<input type="text" value="0"/>	768	<input type="text" value="0"/>
Obligaciones con instituciones financieras - corriente			Otras pérdidas	769	<input type="text" value="0"/>	770	<input type="text" value="0"/>
Locales	415	<input type="text" value="33,330.07"/>	Seguros y reaseguros (primas y cesiones)	771	<input type="text" value="0"/>	772	<input type="text" value="0"/>
Del exterior	416	<input type="text" value="0"/>	Gastos indirectos asignados desde el exterior				
Préstamos de accionistas / Locales	417	<input type="text" value="0"/>	por partes relacionadas	773	<input type="text" value="0"/>	774	<input type="text" value="0"/>
Préstamos de accionistas / Del exterior	418	<input type="text" value="0"/>	Gastos de gestión			775	<input type="text" value="0"/>
Otras cuentas y documentos por pagar - corriente			Impuestos, contribuciones y otros			776	<input type="text" value="5,478.16"/>
Relacionados / Locales	419	<input type="text" value="0"/>	Gastos de viaje	777	<input type="text" value="0"/>	778	<input type="text" value="0"/>
Relacionados / Del exterior	420	<input type="text" value="0"/>	IVA que se carga al costo o gasto	779	<input type="text" value="0"/>	780	<input type="text" value="441.08"/>
No relacionados / Locales	421	<input type="text" value="6,315.54"/>	Depreciación de activos fijos / Acelerada	781	<input type="text" value="0"/>	782	<input type="text" value="0"/>
No relacionados / Del exterior	422	<input type="text" value="0"/>	Depreciación de activos fijos / No acelerada	783	<input type="text" value="78,780.65"/>	784	<input type="text" value="0"/>
Impuesto a la renta por pagar del ejercicio	423	<input type="text" value="0"/>	Amortizaciones	785	<input type="text" value="12,060.38"/>	786	<input type="text" value="0"/>
Participación trabajadores por pagar del ejercicio	424	<input type="text" value="11,606.16"/>	Servicios públicos	787	<input type="text" value="6,815.7"/>	788	<input type="text" value="0"/>
Transferencias casa matriz y sucursales (del exterior)	425	<input type="text" value="0"/>	Pagos por otros servicios	789	<input type="text" value="7,740"/>	790	<input type="text" value="19,097.75"/>
Crédito a mutuo	426	<input type="text" value="0"/>	Pagos por otros bienes	791	<input type="text" value="0"/>	792	<input type="text" value="5,395.05"/>
Obligaciones emitidas corto plazo	427	<input type="text" value="0"/>	TOTAL COSTOS	797	<input type="text" value="126,270.42"/>		
Provisiones	428	<input type="text" value="0"/>	TOTAL GASTOS			798	<input type="text" value="61,022.48"/>
TOTAL PASIVO CORRIENTE	439	<input type="text" value="95,743.88"/>	TOTAL COSTOS Y GASTOS (797 + 798)			799	<input type="text" value="187,292.9"/>
PASIVO LARGO PLAZO							
Cuentas y documentos por pagar proveedores - largo plazo			Baja de inventario (informativo)			794	<input type="text" value="0"/>
Relacionados / Locales	441	<input type="text" value="0"/>	Pago por reembolso como reembolsante (informativo)			795	<input type="text" value="0"/>
Relacionados / Del exterior	442	<input type="text" value="0"/>	Pago por reembolso como intermediario (informativo)			796	<input type="text" value="0"/>
No relacionados / Locales	443	<input type="text" value="0"/>					
No relacionados / Del exterior	444	<input type="text" value="0"/>					
Obligaciones con instituciones financieras - largo plazo			CONCILIACIÓN TRIBUTARIA				
Locales	445	<input type="text" value="0"/>					
Del exterior	446	<input type="text" value="0"/>	UTILIDAD DEL EJERCICIO (Si 699 - 799 mayor a 0)	801	<input type="text" value="77,374.42"/>		
Préstamos de accionistas / Locales	447	<input type="text" value="0"/>	PERDIDA DEL EJERCICIO (Si 699 - 799 menor a 0)	802	<input type="text" value="0"/>		
Préstamos de accionistas / Del exterior	448	<input type="text" value="0"/>	(-) 15% Participación a trabajadores	811	<input type="text" value="11,606.16"/>		
Otras cuentas y documentos por pagar - largo plazo			(-) 100% Dividendos percibidos exentos (Campo 808)	812	<input type="text" value="0"/>		
Relacionados / Locales	449	<input type="text" value="0"/>	(-) 100% Otras rentas exentas (809+810+811+812)	813	<input type="text" value="0"/>		
Relacionados / Del exterior	450	<input type="text" value="0"/>	(+) Gastos no deducibles locales	814	<input type="text" value="0"/>		
No relacionados / Locales	451	<input type="text" value="0"/>	(+) Gastos no deducibles del exterior	815	<input type="text" value="0"/>		
No relacionados / Del exterior	452	<input type="text" value="0"/>	(+) Gastos incurridos exentos	816	<input type="text" value="0"/>		
Transferencias casa matriz y sucursales (del exterior)	453	<input type="text" value="0"/>	(+) Participación trabajadores exentos	817	<input type="text" value="0"/>		
Crédito a mutuo	454	<input type="text" value="0"/>	(-) Amortización pérdidas tributarias de años anteriores	818	<input type="text" value="0"/>		
Obligaciones emitidas largo plazo	455	<input type="text" value="0"/>	(-) Deducciones por leyes especiales	819	<input type="text" value="0"/>		
Provisiones para jubilación patronal	456	<input type="text" value="0"/>	(+) Ajuste por precios de transferencia	820	<input type="text" value="0"/>		
Provisiones para desahucio	457	<input type="text" value="0"/>	(-) Deducción por incremento neto de empleados	821	<input type="text" value="0"/>		
Otras provisiones	458	<input type="text" value="0"/>	(-) Deducción por pago a trabajadores con discapacidad	822	<input type="text" value="0"/>		
TOTAL PASIVO LARGO PLAZO	469	<input type="text" value="0"/>					

Pasivos diferidos	479	0	UTILIDAD GRAVABLE	829	65,768.26
Otros pasivos	489	0	PÉRDIDA	839	0
TOTAL DEL PASIVO (439 + 469 + 479 + 489)	499	95,743.88			
			Utilidad a reinvertir y capitalizar	841	0
			Saldo utilidad gravable	842	65,768.26
			Total impuesto causado	849	16,442.06
			(-) Anticipo pagado	851	0
			(-) Retenciones en la fuente realizadas en el ejercicio fiscal	852	4,930.91
			(-) Retenciones por dividendos anticipados	853	0
			(-) Retenciones por ingresos provenientes del exterior	854	0
			(-) Crédito tributario de años anteriores	855	13,261.02
			(-) Exoneración por leyes especiales	856	0
			IMPUESTO A LA RENTA A PAGAR	859	0
			SALDO A FAVOR DEL CONTRIBUYENTE	869	1,769.87
			Anticipo próximo año (fórmula)	879	3,354.98
				890	0

Pago previo (informativo)

DETALLE DE IMPUTACIÓN AL PAGO (Para declaraciones sustitutivas)

Impuesto	897	0	Interés	898	0	Multa	899	0
----------	-----	---	---------	-----	---	-------	-----	---


VALORES A PAGAR Y FORMA DE PAGO (Luego de imputación al pago en declaraciones sustitutivas)

Total impuesto a pagar (859 - 897)	902	0
Interés por mora	903	0
Multas	904	0
TOTAL PAGADO (902 + 903 + 904)	999	0

Mediante cheque, débito bancario, efectivo u otras formas de pago

Mediante Compensaciones

Mediante Notas de Crédito



DETALLE DE NOTAS DE CRÉDITO

N/C No.	908	N/C No.	910	N/C No.	912	N/C No.	914
Valor USD	909	Valor USD	911	Valor USD	913	Valor USD	915

DETALLE DE COMPENSACIONES

Resolución No.	916	Resolución No.	918
Valor USD	917	Valor USD	919

Declaro que los datos proporcionados en este documento son exactos y verdaderos, por lo que asumo la responsabilidad legal que de ella se deriven (Art. 101 de la L.O.R.T.I.)

No. ID REPRESENTANTE LEGAL

198 1704201639

RUC CONTADOR


199 1714919758001

FORMA DE PAGO	921	no existe dato
BANCO	922	SERVICIO DE RENTAS INTERNAS

La presente información reposa en la base de datos del SRI, conforme la declaración realizada por el contribuyente

Numero Serial: 990350101793

Fecha Recaudacion: 23/03/2010



SERVICIO DE RENTAS INTERNAS

RUC: 1792003881001

RAZON SOCIAL: MB MAYFLOWER BUFFALOS S.A.

IMPUESTO: FORMULARIO 101.- Impuesto a la Renta Sociedades

PERIODO FISCAL: 01/01/2009 (dd/mm/yyyy)

CAMPO	DESCRIPCION	VALOR
783	Costo - Depreciación no acelerada de activos fijos -----	78,760.65
785	Costo - Amortizaciones -----	12,060.38
787	Costo - Servicios públicos -----	6,815.70
789	Costo - Pagos por otros servicios -----	7,740.00
790	Gasto - Pagos por otros servicios -----	19,097.75
792	Gasto - Pagos por otros bienes -----	5,395.05
797	SUBTOTAL COSTO -----	126,270.42
798	SUBTOTAL GASTO -----	61,022.48
799	TOTAL COSTOS Y GASTOS -----	187,292.90
801	UTILIDAD DEL EJERCICIO -----	77,374.42
811	15% Participación a trabajadores -----	11,606.16
829	UTILIDAD GRAVABLE -----	65,768.26
842	Saldo utilidad gravable -----	65,768.26
849	Total impuesto causado -----	16,442.06
852	Retenciones en la fuente realizadas en el ejercicio fiscal -----	4,930.91
855	Crédito tributario de años anteriores -----	13,281.02
869	SALDO A FAVOR DEL CONTRIBUYENTE -----	1,769.87
879	Anticipo próximo año -----	3,354.98
921	FORMA DE PAGO -----	Declaración Sin Valor
922	BANCO -----	SRI (DECLARACIONES EN


Firma Representante Legal

C.I. 1704201639



Firma Contador (a)

C.I. 1714919758001



SRI		SERVICIO DE RENTAS INTERNAS	
		COMPROBANTE ELECTRONICO PARA PAGO	
Identificación de pago		Declaración sin valor a pagar	
Número de identificación		1792003881001	
CEP#(Número de Serie)		990350101793	
Código Impuesto		1021	
Impuesto		Renta Sociedades	
Tipo de Formulario		101	
RESUMEN DE DATOS			
Razón Social		MB-MAYFLOWER BUFFALOS S.A.	
Período Fiscal		2009	
Fecha de Declaración		23/03/2010	
Hora de Declaración		06:02:03 PM	
Fecha de Vencimiento		26/04/2010	
Fecha Máxima de Pago		23/03/2010	
VALORES A PAGAR			
Total Impuesto a Pagar		\$ 0.00	
Intereses por mora		\$ 0.00	
Multas		\$ 0.00	
Total		\$ 0.00	
FORMAS DE PAGO			
Débito Bancario, Efectivo, Cheque		\$ 0.00	
Compensaciones		\$ 0.00	
Notas de Crédito Cartulares		\$ 0.00	
Notas de Crédito Desmaterializadas		\$ 0.00	
TOTAL A PAGAR		\$ 0.00	