



ALIRO MORALES & ASOCIADOS
Contadores Públicos-Audidores-Consultores Cía.Ltda.
Telefax: +593-2 2467946 - 2252446 - 2920271 - 2435897
Tomás Charlove N49-04 y Manuel Valdivieso
gerencia@moralesyasociados.com.ec
www.moralesyasociados.com.ec
Quito - Ecuador

L.P. MARCELO PACHECO CIA. LTDA.

Estados Financieros Diciembre 31 del 2013

ÍNDICE

- 1. Informe de los Auditores Independientes;**
- 2. Estado de Situación Financiera;**
- 3. Estados de Resultados;**
- 4. Estados de Cambios en el Patrimonio;**
- 5. Estados de Flujos de Efectivo;**
- 6. Notas a los Estados Financieros.**



ALIRO MORALES & ASOCIADOS
Contadores Públicos-Audidores-Consultores Cía.Ltda.
Telefax: +593-2 2467946 - 2252446 - 2920271 - 2435897
Tomás Chariove N49-04 y Manuel Valdivieso
gerencia@moralesyasociados.com.ec
www.moralesyasociados.com.ec
Quito - Ecuador

INFORME DE LOS AUDITORES INDEPENDIENTES

**A los Socios de
L.P. MARCELO PACHECO CIA. LTDA.**

Informe sobre los Estados Financieros

Hemos auditado los Estados Financieros adjuntos de L.P. MARCELO PACHECO CIA. LTDA., que comprenden el Estado de Situación Financiera al 31 de Diciembre del 2013, el Estado de Resultados, el Estado de Cambios en el Patrimonio y el Estado de Flujos de Efectivo correspondiente al ejercicio terminado en dicha fecha, así como un resumen de las políticas contables significativas y otras notas aclaratorias.

Responsabilidad de la Administración por los Estados Financieros

La Administración es responsable de la preparación y presentación razonable de estos Estados Financieros de acuerdo con las Normas Internacionales de Información Financiera (NIIF). Esta responsabilidad incluye diseñar, implementar y mantener el Control Interno relevante a la preparación y presentación razonable de los Estados Financieros que estén libres de representaciones erróneas de importancia relativa, ya sea debido a fraude o error, seleccionando y aplicando políticas contables apropiadas y haciendo estimaciones contables que sean razonables en las circunstancias.

Responsabilidad del Auditor

Nuestra responsabilidad consiste en expresar una Opinión sobre estos Estados Financieros con base en nuestra Auditoría. Realizamos nuestra Auditoría de acuerdo con las Normas Internacionales de Auditoría y Aseguramiento. Dichas normas exigen que cumplamos con requisitos éticos y que la Auditoría sea planeada y realizada para obtener seguridad razonable sobre si los Estados Financieros están libres de representación errónea material.

Una Auditoría implica realizar procedimientos para obtener Evidencia de Auditoría sobre los montos y revelaciones en los Estados Financieros. Los procedimientos seleccionados dependen del juicio del auditor, incluyendo la valoración de los riesgos de representación errónea materiales de los Estados Financieros, ya sea por fraude o error. Al hacer esas valoraciones de riesgo, el auditor considera el Control Interno relevante para la preparación y presentación razonable de los Estados Financieros por la Entidad, con el fin de diseñar los Procedimientos de Auditoría que sean apropiados en las circunstancias, pero no para expresar una opinión sobre la efectividad del Control Interno de la Entidad. Una Auditoría también incluye evaluar lo apropiado de las políticas contables usadas y la razonabilidad de las estimaciones contables hechas por la Administración, así como evaluar la presentación general de los Estados Financieros.

Consideramos que la evidencia de Auditoría que hemos obtenido es suficiente y apropiada para proporcionar una base para sustentar nuestra opinión



ALIRO MORALES & ASOCIADOS
Contadores Públicos-Audidores-Consultores Cía.Ltda.
Telefax: +593-2 2467946 - 2252446 - 2920271 - 2435897
Tomás Chariove N49-04 y Manuel Valdivieso
gerencia@moralesyassociados.com.ec
www.moralesyassociados.com.ec
Quito - Ecuador

Opinión

En nuestra Opinión, los Estados Financieros presentan razonablemente, en todos los aspectos materiales la situación financiera de L.P. MARCELO PACHECO CIA. LTDA. al 31 de Diciembre de 2013, así como de sus resultados y flujos de efectivo correspondientes al ejercicio terminado en dicha fecha, de conformidad con las Normas Internacionales de Información Financiera NIIF.

Registro Nacional de Auditores Externos
RNAE No. 331

ALIRO MORALES BOZA
Socio, Registro No. 15686

Quito D.M., 15 de Julio del 2014

L.P. MARCELO PACHECO CIA. LTDA.
Estado de Situación Financiera

(Expresado en Dólares Americanos)

ACTIVOS	Notas	31/12/2013	31/12/2012
ACTIVOS CORRIENTES			
Efectivo y Equivalentes de Efectivo	3	25,270	78,628
Deudores Comerciales y Otras Cuentas por Cobrar	4	681,778	908,993
Compañías Relacionadas y Socios		-	20,059
Inventarios	5	460,650	422,961
Gastos Pagados por Anticipado	6	149,670	112,280
Total Activos Corrientes		<u>1,317,368</u>	<u>1,542,921</u>
ACTIVOS NO CORRIENTES			
Propiedad, Planta y Equipo	7	473,910	300,449
Activo Biológico	8	285,495	219,135
Activo Diferido	9	43,797	39,526
Total Activos No Corrientes		<u>803,202</u>	<u>559,110</u>
TOTAL ACTIVOS		<u>2,120,570</u>	<u>2,102,031</u>

Las Notas adjuntas forman parte integral de los Estados Financieros.


Sr. Marcelo Pacheco
Gerente General


Ing. Oscar Molina
Contador General


L.P. MARCELO PACHECO CIA. LTDA.
Estado de Situación Financiera

(Expresado en Dólares Americanos)

PASIVOS	Notas	31/12/2013	31/12/2012
PASIVOS CORRIENTES			
Cuentas por Pagar Comerciales y Otras Ctas. por Pagar	10	780,412	982,602
Compañías Relacionadas y Socios	11	230,904	174,360
Obligaciones Tributarias	12	84,800	71,411
Gastos Acumulados	13	145,381	97,800
Obligaciones Bancarias C/P	14	91,749	1,598
Total Pasivos Corrientes		<u>1,333,246</u>	<u>1,327,771</u>
PASIVOS NO CORRIENTES			
Proveedores Largo Plazo	15	495,988	495,989
Obligaciones Bancarias L/P	14	105,506	270,295
Total Pasivos No Corrientes		<u>601,494</u>	<u>766,284</u>
TOTAL PASIVOS		<u>1,934,740</u>	<u>2,094,055</u>
PATRIMONIO			
Capital Suscrito y Pagado	16	1,000	1,000
Reserva Legal		1,136	1,136
Aportes Futura Capitalización		228,000	148,000
Resultados Acumulados		(142,160)	(252,223)
Resultados Acumulados NIIF		-	10,965
Utilidad del Ejercicio		97,854	99,098
Total Patrimonio		<u>185,830</u>	<u>7,976</u>
Total Pasivo y Patrimonio		<u>2,120,570</u>	<u>2,102,031</u>

Las Notas adjuntas forman parte integral de los Estados Financieros.


 Sr. Marcelo Pacheco
 Gerente General


 Ing. Oscar Molina
 Contador General

L.P. MARCELO PACHECO CIA. LTDA.
Estado de Resultados

(Expresado en Dólares Americanos)

	Notas	31/12/2013	31/12/2012
Ingresos de Actividades Ordinarias	17	9,815,052	10,012,106
Costo de Ventas	18	(8,659,776)	(9,009,258)
Utilidad en Ventas		<u>1,155,276</u>	<u>1,002,848</u>
Otros Ingresos	19	56,946	11,313
Gastos de Administración		(606,873)	(570,746)
Gastos de Ventas		(333,846)	(187,438)
Otros Egresos	20	(75,352)	(67,570)
Utilidad en Operaciones		<u>196,151</u>	<u>188,407</u>
Participación Trabajadores		(29,423)	(28,261)
Impuesto a la Renta		(68,874)	(61,048)
Utilidad del Ejercicio		<u><u>97,854</u></u>	<u><u>99,098</u></u>

Las Notas adjuntas forman parte integral de los Estados Financieros.


Sr. Marcelo Pacheco
Gerente General


Ing. Oscar Molina
Contador General

L.P. MARCELO PACHECO CIA. LTDA.
Estado de Cambios en el Patrimonio
(Expresado en Dólares Americanos)

Detalle	Capital Suscrito y Pagado	Reserva Legal	Aportes Futura Capitalización	Resultados Acumulados	Resultados Acumulados NIIF	Resultado del Ejercicio	Total
Saldos al 1 de Enero de 2012	1,000	1,136	-	(251,732)	10,965	(491)	(239,122)
Aportes de Socios	-	-	148,000	-	-	-	148,000
Transferencia a Pérdidas Acumuladas	-	-	-	(491)	-	491	-
Resultado del Ejercicio	-	-	-	-	-	99,098	99,098
Saldos al 31 de Diciembre de 2012	1,000	1,136	148,000	(252,223)	10,965	99,098	7,976
Transferencia a Resultados Acumulados	-	-	-	99,098	-	(99,098)	-
Aportes de Socios	-	-	80,000	-	-	-	80,000
Utilidad del Ejercicio 2013	-	-	-	-	-	97,854	97,854
Saldos al 31 de Diciembre de 2013	1,000	1,136	228,000	(153,125)	10,965	97,854	185,830

Las Notas adjuntas forman parte integral de los Estados Financieros.


Sr. Marcelo Pacheco
Gerente General


Ing. Oscar Molina
Contador General

L.P. MARCELO PACHECO CIA. LTDA.
Estado de Flujos de Efectivo

(Expresado en Dólares Americanos)


	31/12/2013	31/12/2012
Flujos de efectivo en Actividades de Operación		
Efectivo Recibido de Clientes	10,039,192	9,621,141
Efectivo Pagado a Proveedores y Empleados	(9,680,128)	(9,536,778)
Ingresos no Operacionales	56,946	11,313
Egresos no Operacionales	(75,352)	(67,570)
Efectivo neto proveniente de Actividades de Operación	<u>340,658</u>	<u>28,106</u>
Flujos de efectivo en Actividades de Inversión		
Propiedad, Planta y Equipo	(237,331)	(2,048)
Activos Biológicos	(162,047)	-
Efectivo neto utilizado en Actividades de Inversión	<u>(399,378)</u>	<u>(2,048)</u>
Flujos de efectivo en Actividades de Financiamiento		
Obligaciones Bancarias	(74,638)	(129,521)
Aporte Futuras Capitalizaciones	80,000	148,000
Efectivo neto proveniente de Actividades de Financiamiento	<u>5,362</u>	<u>18,479</u>
Variación neta del efectivo	(53,358)	44,537
Efectivo y equivalentes a principio de año	78,628	34,091
Efectivo y equivalentes al final del año	<u><u>25,270</u></u>	<u><u>78,628</u></u>

L.P. MARCELO PACHECO CIA. LTDA.
Estado de Flujos de Efectivo (Continuación)

(Expresado en Dólares Americanos)

Conciliación de la Utilidad Neta con el Efectivo Neto proveniente de Actividades de Operación		
	31/12/2013	31/12/2012
Utilidad del Ejercicio	97,854	99,098
Ajustes para conciliar la Utilidad Neta con el efectivo neta proveniente de Act. de Operación		
Depreciaciones	63,870	66,973
Provisión Cuentas Incobrables	3,075	2,565
Amortizaciones	96,735	-
Cambios en Activos y Pasivos de Operaciones		
Deudores Comerciales y Otras Cuentas por Cobrar	224,140	(390,965)
Inventarios	(37,689)	299,415
Compañías Relacionadas y Socios	20,059	(182,503)
Gastos Pagados por Anticipado	(37,390)	(8,849)
Otros Activos	(5,320)	(96,217)
Cuentas por Pagar Comerciales y Otras por Pagar	(202,190)	147,856
Instituciones Públicas	13,388	55,816
Gastos Acumulados	47,581	47,100
Proveedores a Largo Plazo	-	(2,806)
Otros Pasivos	56,545	(9,377)
Efectivo neto Proveniente de Act. de Operación	<u>340,658</u>	<u>28,106</u>


Sr. Marcelo Pacheco
Gerente General


Ing. Oscar Molina
Contador General

L.P. MARCELO PACHECO CIA. LTDA.

**Notas a los Estados Financieros
Al 31 de Diciembre de 2013**

(Expresados en Dólares de los Estados Unidos de América)

Nota 1. DESCRIPCIÓN DE LAS OPERACIONES

El Objeto Social de la Compañía es el establecimiento, desarrollo, implementación, explotación y administración por cuenta propia o de terceros, de planteles avícolas incubadoras y todo lo relacionado con la producción avícola, agrícola, crianza y explotación de ganado, pudiendo importar y exportar ganado y productos para la agricultura y ganadería.

Nota 2. POLÍTICAS CONTABLES APLICADAS

2.1 BASES DE PRESENTACIÓN

Bases de presentación y revelación.- Los Estados Financieros adjuntos de L.P. MARCELO PACHECO CIA. LTDA. comprenden los Estados de Situación Financiera al 31 de Diciembre del 2013 y 31 de Diciembre del 2012, los Estados de Resultados, de Cambios en el Patrimonio y de Flujos de Efectivo por los años terminados en esas fechas, así como sus respectivas notas. Estos Estados Financieros han sido preparados de acuerdo con las Normas Internacionales de Información Financiera NIIF y surgen de los registros contables de la Compañía que son presentados en la moneda funcional en el Ecuador (dólar estadounidense).

2.2 ESTIMACIONES Y SUPUESTOS SIGNIFICATIVOS

Ciertos saldos incluidos en los Estados Financieros involucran el uso de estimaciones en la aplicación de las políticas contables. Estas estimaciones se basan en la experiencia histórica y otros factores, incluyendo la expectativa de ocurrencia de eventos futuros que se consideran razonables de acuerdo a las circunstancias. Las estimaciones contables resultantes, por definición, muy pocas veces serán iguales a los resultados reales, pero se ha aplicado la mejor estimación y criterio para su reconocimiento.

Estimados y supuestos

Los principales supuestos en relación con hechos futuros y otras fuentes de las estimaciones propensas a variaciones a la fecha de los Estados Financieros y que por su naturaleza pueden causar ajustes a las cifras de los Activos y Pasivos en los Estados Financieros del próximo año, se presentan a continuación:

Provisiones.- Dadas las incertidumbres inherentes al reconocimiento de las provisiones, los desembolsos utilizados para cubrir el importe real de las mismas puede diferir; sin embargo, la Gerencia manifiesta que la determinación de la cantidad a provisionar está basada en la mejor estimación de los desembolsos que será necesario pagar por la correspondiente obligación, tomando en consideración toda la información disponible a la fecha del período, incluyendo la opinión de expertos independientes tales como asesores, actuarios o peritos.

2.3 EFECTIVO Y BANCOS

El efectivo y equivalentes de efectivo reconocidos en los Estados Financieros, comprenden los valores en caja y cuentas corrientes bancarias de libre disponibilidad, fácilmente convertibles al efectivo.

Estas partidas se registran a su costo histórico, que no difiere significativamente de su valor de realización.

2.4 IMPUESTOS

El gasto por impuesto a las utilidades de cada período recoge tanto el impuesto a la renta corriente como los impuestos diferidos. Los Activos y Pasivos tributarios para el ejercicio actual y ejercicios anteriores son medidos al monto que se espera recuperar o pagar a las autoridades tributarias.

Impuesto Corriente.- El impuesto por pagar corriente se basa en la utilidad imponible registrada durante el año. La utilidad imponible difiere de la utilidad contable, debido a las partidas de ingresos o gastos imponderables o deducibles y partidas que no serán gravables, sean éstas deducibles o exentas.

Tarifa Impuesto a la Renta.- De conformidad con el Código Orgánico de la Producción, Comercio e Inversiones promulgado en el Suplemento del Registro Oficial No. 351 de fecha diciembre 29 de 2010, se incluye entre otros aspectos tributarios la reducción progresiva en tres puntos porcentuales en la tarifa de Impuesto a la Renta para sociedades, a partir del año 2011:

Tarifa	Año
24%	2011
23%	2012
22%	2013

Impuestos Diferidos.- Los impuestos diferidos son calculados usando el método del pasivo basado en el Balance General. Los impuestos diferidos se calculan sobre las diferencias temporarias (imponderables o deducibles) existentes a la fecha del balance que nacen de la comparación entre la base tributaria de Activos y Pasivos y sus valores en libros para propósitos del reporte financiero. Los activos por impuestos diferidos son reconocidos por todas las diferencias temporarias deducibles, pérdidas tributarias a compensar, entre otras, en la medida en que sea probable recuperar dichos importes con la utilidad imponible contra las cuales las diferencias temporarias deducibles pueden ser utilizadas. Los Pasivos por Impuestos Diferidos son reconocidos generalmente para todas las diferencias temporarias imponderables.

En general, los Activos y Pasivos por Impuestos Diferidos se miden empleando las tasas fiscales que se espera sean de aplicación en el período en el que el Activo se realice o el Pasivo se cancele y se presentan netos en los Estados Financieros.

2.5 PROVISIONES

Las provisiones son reconocidas cuando L.P. MARCELO PACHECO CIA. LTDA. tiene una obligación presente (ya sea legal o implícita) como resultado de un suceso pasado, puede hacerse una estimación fiable del importe de la obligación y es altamente probable que tenga que desprenderse de recursos que incorporen beneficios económicos para cancelar la obligación.

El importe sobre el cual se debe registrar la provisión debe ser la mejor estimación que represente el monto necesario para cancelar la obligación al término de cada período, considerando todos los riesgos y las incertidumbres inherentes. La provisión se mide aplicando el valor presente de los flujos de fondos que se esperan incurrir al momento de su cancelación. Para determinar esta estimación se emplea el criterio técnico de un especialista para soporte de la provisión registrada.

2.6 INVENTARIOS

El método de costeo utilizado corresponde al Costo Promedio Ponderado.

2.7 PROPIEDAD, PLANTA Y EQUIPO

La Propiedad, Planta y Equipo se encuentran valorizados al costo de adquisición menos la depreciación acumulada.

A la fecha de cierre o siempre que haya un indicio de que pueda existir un deterioro en el valor de los Activos, se comparará el valor recuperable de los mismos con su valor neto contable. Cualquier registro o reverso de una pérdida de valor, que surja como consecuencia de ésta comparación se registra con cargo o abono a los resultados según corresponda.

La Propiedad, Planta y Equipo se deprecian siguiendo el método de línea recta, mediante la distribución del costo de adquisición de los activos entre los años de vida útil estimada de los bienes.

El valor residual de los activos, la vida útil y el método de depreciación seleccionado, serán revisados y ajustados si fuera necesario.

2.8 INGRESOS

Los ingresos se calculan al valor razonable de la contraprestación recibida o por recibir, considerando el importe estimado de cualquier descuento, bonificación o rebaja comercial que L.P. MARCELO PACHECO CIA. LTDA. pueda otorgar.

Ingresos por ventas.- Los ingresos derivados por la venta se reconocen en base a su grado de realización en función a lo cual los ingresos de actividades ordinarias se reconocen en los períodos contables en los que tiene lugar la venta. Adicionalmente, los ingresos son reconocidos en la medida en que se espere obtener beneficios económicos y el grado de realización de la transacción, al final del período sobre el que se informa, pueda ser medido de forma fiable.

2.9 COSTOS Y GASTOS

Los costos y gastos se registran sobre la base del costo. Los costos y gastos se reconocen a medida que son incurridos en función de su devengamiento. En general este costo no difiere sustancialmente del valor razonable.

2.10 COMPENSACIONES

Como norma general en los Estados Financieros no se compensan los Activos y Pasivos, tampoco los Ingresos y Gastos, salvo aquellos casos en los que la compensación sea requerida o permitida por alguna norma y esta presentación sea el reflejo de la esencia de la transacción. Los Ingresos y Gastos con origen en transacciones que, contractualmente o por una norma legal, contemplan la posibilidad de compensación y la Compañía tiene la intención de liquidar por su importe neto o de realizar el Activo y proceder al pago del Pasivo de forma simultánea, se presentan netos en resultados.

2.11 ACTIVOS FINANCIEROS

Cuentas por Cobrar Comerciales, Documentos y Otras Cuentas por Cobrar.- Las Cuentas por Cobrar Comerciales, Documentos y Otras Cuentas por Cobrar son Activos Financieros no derivados con pagos fijos o determinados que no son cotizados en un mercado activo. Después de su reconocimiento inicial, las cuentas por cobrar comerciales, documentos y otras cuentas por cobrar son registrados por la Compañía al costo amortizado utilizando el método de la tasa de interés efectiva menos una estimación por deterioro.

Las ganancias o pérdidas se reconocen en resultados cuando las cuentas por cobrar comerciales, documentos y otras cuentas por cobrar son dados de baja o por deterioro, así como a través del proceso de amortización.

Las Cuentas por Cobrar comerciales incluyen una provisión para reducir su valor al de probable realización. Dicha provisión se constituye en función de un análisis de la probabilidad de no recuperación de las cuentas.

Las cuentas por cobrar comerciales, documentos y otras cuentas por cobrar se clasifican en Activos Corrientes, excepto los vencimientos superiores a 12 meses desde la fecha del Estado de Situación Financiera, que se clasifican como Activos no Corrientes.

Deterioro de Activos Financieros al Costo Amortizado- El valor en libros del Activo Financiero se reduce por la pérdida por deterioro directamente, excepto para las cuentas comerciales por cobrar, donde el importe en libros se reduce a través de una cuenta de estimación. La recuperación posterior de los valores previamente eliminados se convierte en créditos contra la estimación. Los cambios en el importe en libros de la cuenta de estimación se reconocen en el Estado de Resultados.

Baja de un Activo Financiero.- Los Activos Financieros son dados de baja por la Compañía cuando expiran los derechos contractuales sobre los flujos de efectivo del Activo Financiero (expira la acción de cobro); o cuando transfiere el Activo Financiero desapropiándose de los riesgos y beneficios inherentes al Activo Financiero y ha cedido los derechos contractuales de recibir los flujos de efectivo del mismo; o cuando reteniendo los derechos contractuales a recibir los flujos de efectivo, la Compañía ha asumido la obligación contractual de pagarlos a uno o más perceptores.

Si se trata de cuentas por cobrar comerciales, documentos y otras cuentas por cobrar, éstas se dan de baja cuando han expirado los derechos de cobro de las mismas, se ha declarado la quiebra legal del cliente o cuando no se espere obtener ningún beneficio económico.

2.12 PASIVOS FINANCIEROS

Cuentas por Pagar Comerciales, Documentos y Otras Cuentas por Pagar.- Las Cuentas por Pagar Comerciales, Documentos y Otras Cuentas por Pagar son Pasivos Financieros, no derivados con pagos fijos o determinables, que no cotizan en un mercado activo.

Después del reconocimiento inicial, a valor razonable, se miden al costo amortizado utilizando el método de la tasa de interés efectiva. El período de crédito promedio para el pago de bienes y servicios es de 45 a 90 días.

La Compañía tiene implementadas políticas de manejo de riesgo financiero para asegurar que todas las Cuentas por Pagar se liquiden de conformidad con los términos crediticios preacordados.

Baja de un Pasivo Financiero.- Los Pasivos Financieros son dados de baja por la Compañía cuando la obligación ha sido pagada o cancelada o bien su exigencia haya expirado. Cuando un Pasivo Financiero es remplazado por otro Pasivo Financiero, la Compañía cancela el original y reconoce un nuevo Pasivo Financiero. Las diferencias que se pudieran producir de tales remplazos de Pasivos Financieros son reconocidas en los resultados del año en que ocurran.

Nota 3.- Efectivo y Equivalentes de Efectivo

Se conforma de la siguiente manera:

	US\$	
	Saldo al 31/12/2013	Saldo al 31/12/2012
Caja General	38,105	17,625
Caja Chica Administración Pifo	1,000	1,000
Caja Chica Administración Ibarra	1,000	1,000
Bco. del Pichincha	10,812	28,423
Bco. Produbanco	5,817	28,675
Bco. Promérica Ibarra	(32,902)	-
Bco. Promérica	438	905
Bco. Guayaquil	1,000	1,000
	25,270	78,628

Nota 4.- Deudores Comerciales y Otras Cuentas por Cobrar

La Cartera por Cobrar al cierre del período se compone de la siguiente manera:

	US\$	
	Saldo al 31/12/2013	Saldo al 31/12/2012
Deudores Comerciales		
Clientes Nacionales	249,460	670,187
Provisión Cuentas Incobrables (i)	-	(5,239)
Cheques por Depositar	4,737	9,810
Cheques Devueltos	21,935	15,997
Comercializadora Molinera Puenbo	101,904	-
	<u>378,036</u>	<u>690,755</u>
Otras Cuentas por Cobrar		
Anticipos Proveedores	262,165	175,997
Anticipos Personal	1,361	1,558
Depósitos en Garantía	5,000	5,000
Otras Cuentas por Cobrar	35,217	35,683
	<u>303,742</u>	<u>218,238</u>
	<u>681,778</u>	<u>908,993</u>

(i) El movimiento de la Provisión para Cuentas Incobrables, es el siguiente:

Provisión Cuentas Incobrables

Saldo al 31-12-2012	(5.684)
Provisión año 2013	(3.076)
Bajas	8.760
	<u>-</u>

Nota 5.- Inventarios

Corresponde a las siguientes existencias:

	US\$	
	Saldo al 31/12/2013	Saldo al 31/12/2012
Materia Prima	256.808	193.106
Aditivos, Estimulantes, Insumos	1.693	132.178
Materiales y Suministros	51.524	23.202
Combustibles y Lubricantes	103	915
Accesorios, Herramientas y Repuestos	6.623	3.748
Medicinas, Vacunas, Vitaminas	59.372	31.152
Equipos de Trabajo y Uniformes	4.521	691
Material de Empaque y Terminados	6.217	29.271
Productos Terminados	73.789	8.698
	460.650	422.961

Nota 6.- Gastos Pagados por Anticipado

Se conforma de la siguiente manera:

	US\$	
	Saldo al 31/12/2013	Saldo al 31/12/2012
Seguros	49.073	14.482
Anticipo Impuesto a la Renta	24.166	24.135
Retención en la Fuente del Período	39.681	43.843
Impuestos por Cobrar	36.750	29.820
	149.670	112.280

Nota 7.- Propiedad, Planta y Equipo

Los Activos Fijos se presentan al costo. Existen cuadros de cálculo de los diferentes Activos Fijos que respaldan el movimiento y depreciación al 31 de Diciembre de 2013.

El detalle resumido se presenta a continuación:

L.P. MARCELO PACHECO CIA. LTDA.
Propiedad, Planta y Equipo.
Nota No. 7

Costo	Activos en Tránsito	Edificios Instalaciones	Maquinaria y Equipo	Muebles y Enseres	Equipos de Oficina	Equipos de Computación	Vehículos	Total
Saldo al 1-01-2012 (NIIF)	-	131,394	150,260	26,211	5,974	5,571	281,085	600,495
Adiciones Ventas y/o Bajas	-	-	-	-	-	2,049	-	2,049
Saldo al 31-12-2012 (NIIF)	-	131,394	150,260	26,211	5,974	7,620	281,085	602,544
Adiciones	10,859	26,470	1,555 (123)	-	-	3,863 (286)	194,585 (8,088)	237,332 (8,497)
Saldo al 31-12-2013 (NIIF)	10,859	157,864	151,692	26,211	5,974	11,197	467,582	831,379

Depreciación	Activos en Tránsito	Edificios Instalaciones	Maquinaria y Equipo	Muebles y Enseres	Equipos de Oficina	Equipos de Computación	Vehículos	Total
Saldo al 1-12-2012 (NIIF)	-	14,207	32,514	6,377	1,517	1,675	178,832	235,122
Depreciación 2012	-	5,913	13,523	2,359	538	1,824	42,816	66,973
Saldo al 31-12-2012 (NIIF)	-	20,120	46,037	8,736	2,055	3,499	221,648	302,095
Depreciación 2013	-	10,854	12,438	2,165	494	2,303	27,121	55,374
Saldo al 31-12-2013 (NIIF)	-	30,974	58,475	10,901	2,549	5,802	248,769	357,469
ACTIVO FIJO NETO AL 31-12-2012							300,449	
ACTIVO FIJO NETO AL 31-12-2013							473,910	

Las adquisiciones más importantes del período 2013 corresponden a la construcción de un Galpón, y de 3 camiones para el transporte de las aves.

Nota 8.- Activo Biológico

Se refiere a:

	US\$	
	Saldo al 31/12/2013	Saldo al 31/12/2012
Pollos Broiler (i)	144.152	144.152
Reproductoras (ii)	141.343	74.983
	<u>285.495</u>	<u>219.135</u>

(i) Corresponde a 187.079 pollos con un peso de 180.190,43 libras a un costo de US\$ 0.80 por libra, los pollos se encuentran en las diferentes Granjas.

(ii) Se refiere a:

Lote	Días	Hembras	Machos	Costo
117	346	3006	370	16,880
118	267	3742	263	42,414
119	169	3498	304	45,467
120	77	4069	684	36,582
				<u>141,343</u>

Nota 9.- Activo Diferido

Se refiere a:

	US\$	
	Saldo al 31/12/2013	Saldo al 31/12/2012
Software y Redes	11.032	5.712
Amortización Acumulada Software Redes	(4.476)	(3.427)
Impuestos Diferidos	37.241	37.241
	<u>43.797</u>	<u>39.526</u>

Nota 10.- Cuentas por Pagar Comerciales y Otras Cuentas por Pagar

Se conforma de la siguiente manera:

	US\$	
	31/12/2013	31/12/2012
<u>Cuentas por Pagar Comerciales</u>		
Proveedores por Compra de Bienes	414.391	813.787
Proveedores por Prestación de Servicios	334.945	131.348
Proveedores del Exterior	-	4.451
<u>Otras Cuentas por Pagar</u>		
Cuentas por Liquidar	1.006	906
Anticipos Clientes	13.996	6.025
Varias Cuentas por Pagar	14.665	5.288
Provisiones por Pagar	1.409	10.786
Sobregiros Bancarios	-	10.011
	780.412	982.602

Nota 11.- Compañías Relacionadas y Socios

Se conforma de la siguiente manera:

	US\$	
	31/12/2013	31/12/2012
Préstamos de Inventarios	-	58,702
Marcelo Pacheco	230,905	115,608
LP Thamajo S.A.	-	50
	230,905	174,360

Nota 12.- Obligaciones Tributarias

Se conforma de la siguiente manera:

	US\$	
	31/12/2013	31/12/2012
Impuesto a la Renta	68.874	61.048
Impuestos por Pagar	15.926	10.363
	84.800	71.411

Nota 13.- Gastos Acumulados

Se conforma de la siguiente manera:

	US\$	
	31/12/2013	31/12/2012
Sueldos y Salarios	61.715	46.408
Beneficios Sociales	8.791	10.927
Aportes al IESS por Pagar	17.191	12.079
Otras Cuentas por Pagar Personal	-	125
Utilidades Años Anteriores	28.261	-
Utilidades por Pagar	29.423	28.261
	145.381	97.800

Nota 14.- Obligaciones Bancarias

Se refiere a:

Banco	Monto Original	Fecha de Concesión	Plazo	Porción Corriente	Porción Largo Plazo
Banco del Pichincha	174.000	08/04/2013	12 meses	-	105.506
Banco del Pichincha	15.000	15/10/2013	12 meses	91.749	-
				91.749	105.506

Las Obligaciones que mantiene la Compañía se encuentran garantizadas con Propiedades del Sr. Marcelo Pacheco.

Nota 15.- Proveedores Largo Plazo

Corresponde a facturas pendientes de pago las mismas que de acuerdo con los proveedores se cancelarán a largo plazo.

Nota 16.- Capital Suscrito

La Compañía se constituyó con un Capital de US\$ 1.000,00 mediante Escritura Pública otorgada el 2 de Mayo del 2005, ante el Notario del Cantón Quito, Dr. Roberto Salgado Salgado, fue aprobada por la Superintendencia de Compañías mediante Resolución No. 2309 del 19 de Junio del 2005 y fue inscrita en el Registro Mercantil No. 1991, tomo 136, el 9 de Agosto del 2005.

El 25 de Abril del año 2007 se realizó una cesión de participaciones, dejando el cuadro de integración de capital de la siguiente manera:

Socios	No. Partic.	Capital USD
Lorenzo Marcelo Pacheco Amaguaña	999	999
Vitamar Sara Amaguaña Collaguazo	1	1
	1.000	1.000

Nota 17.- Ingreso de Actividades Ordinarias

Se compone de la siguiente manera:

	US\$	
	31/12/2013	31/12/2012
Productos Planta Procesadora	7,295,360	6,577,513
Productos Planta de Balanceados	76,758	577,394
Productos Granja	2,442,934	2,829,574
Otros Productos	-	27,625
	9,815,052	10,012,106

Nota 18.- Costo de Ventas

Se conforma de la siguiente manera:

	US\$	
	31/12/2013	31/12/2012
Materia Prima	5.755.518	6.193.173
Mano de Obra	645.610	374.019
Costo de Ventas	-	305.330
Costos Indirectos de Fábrica	2.258.648	2.136.736
	8.659.776	9.009.258

Nota 19.- Otros Ingresos

Se conforma de la siguiente manera:

	US\$	
	31/12/2013	31/12/2012
Rendimientos Financieros	373	147
Indemnización Seguros	-	975
Regulación de Cuentas	4.357	20
Regulación de Gastos	51.779	8.434
Ingresos Misceláneo	-	57
Ingreso por Diferencia en Depósitos	437	1.680
	56.946	11.313

Nota 20.- Otros Egresos

Se conforma de la siguiente manera:

	US\$	
	<u>31/12/2013</u>	<u>31/12/2012</u>
Intereses Bancos y Financieras	21.403	39.902
Comisiones Bancarias	26.600	13.481
Gastos No Deducibles	-	14.702
Otros gastos No Operacionales	27.349	(515)
	<u>75.352</u>	<u>67.570</u>

Nota 21.- Instrumentos Financieros por Categoría

Los Instrumentos Financieros al 31 de Diciembre del 2013 y 2012 se conforman de la siguiente manera:

	<u>Diciembre 31,</u> <u>2013</u> <u>Corriente</u>	<u>2012</u> <u>Corriente</u>
<i>Activos Financieros medidos al costo amortizado</i>		
Efectivo en Caja y Bancos	25.270	78.628
Deudores Comerciales, neto	681.777	908.993
Total Activos Financieros	<u>707.047</u>	<u>987.621</u>
<i>Pasivos Financieros medidos al costo amortizado</i>		
Acreedores Comerciales y Otras Cuentas por Pagar	780.412	982.602
Total Pasivos Financieros	<u>780.412</u>	<u>982.602</u>

El valor razonable de los Activos y Pasivos Financieros se presenta por el importe al que se podría canjear el instrumento en una transacción corriente entre partes, de común acuerdo y no en una transacción forzada o de liquidación.

El efectivo en Caja y Bancos, Deudores Comerciales, Acreedores Comerciales y Otras Cuentas por Pagar, se aproximan al valor justo debido a la naturaleza de corto plazo de estos instrumentos.

Administración de Riesgos Financieros

a) Objetivos y políticas de administración del riesgo financiero

La estructura de gestión de riesgos tiene como base el Directorio y la Gerencia de la Compañía, que son responsables de identificar y controlar los riesgos en coordinación con otras áreas.

b) Riesgo de tasa de interés

La Compañía no está expuesta a riesgo de tasa de interés.

c) Riesgo de gestión de capital

Los objetivos de la Compañía en la gestión de capital incluyen: salvaguardar la capacidad de la Compañía para continuar como negocio en marcha con el fin de generar una rentabilidad para sus accionistas y mantener una estructura óptima de capital para reducir el costo de capital.

d) Riesgo de crédito

El riesgo crediticio es el riesgo de que una contraparte no reúna sus obligaciones bajo un instrumento financiero o contrato de cliente, lo que lleva a una pérdida financiera. La Compañía está expuesta a riesgo crediticio por sus actividades financieras, incluyendo depósitos en bancos y otros instrumentos financieros.

e) Valor razonable

El valor razonable es definido como el monto al que un Instrumento Financiero puede ser intercambiado en una transacción entre dos partes que así lo deseen, distinta a una venta forzada o a una liquidación, y la mejor evidencia de su valor es su cotización, si es que esta existe.

Las metodologías y supuestos utilizados dependen de los términos y riesgos característicos de los distintos Instrumentos Financieros, e incluye lo siguiente:

- El efectivo en Caja y Bancos tienen un valor razonable que se aproximan a su valor en libros, debido al corto tiempo de vencimiento de estos instrumentos financieros.
- Los Deudores Comerciales debido a que se encuentran netas de su provisión para incobrabilidad y que tiene vencimientos menores a un año, la Gerencia ha considerado que su valor razonable no es significativamente diferente de su valor en libros.
- En el caso de los Acreedores Comerciales y Otras Cuentas por Pagar, dado que estos Pasivos tienen vencimiento corriente, la Gerencia estima que su saldo contable se aproxima a su valor razonable.


Al 31 de Diciembre del 2013 y 2012 el valor en libros de los Instrumentos Financieros equivale a su valor razonable.

Nota 22.- Compromisos y Contingencias


A la fecha del informe (15 de Julio de 2014), la Compañía no ha reportado a la Superintendencia de Compañías la Información requerida correspondiente al año 2013.

Nota 23.- Hechos Posteriores

Entre el 31 de Diciembre del 2013 y la fecha de emisión del informe de los Auditores Independientes, no se produjeron eventos que en opinión de la Administración de la Compañía, pudieran tener un efecto importante sobre los Estados Financieros que no se hayan revelado en los mismos.

Handwritten signature of Sr. Marcelo Pacheco in black ink, positioned above a horizontal line.

Sr. Marcelo Pacheco
Gerente General

Handwritten signature of Ing. Oscar Molina in black ink, positioned above a horizontal line.

Ing. Oscar Molina
Contador General