



## **HUSQVARNA ECUADOR S.A.**

### **ESTADOS FINANCIEROS**

**31 DE DICIEMBRE DEL 2012**

#### **INDICE**

Informe de los auditores independientes

Estado de situación financiera

Estado de resultado integrales

Estado de cambios en el patrimonio

Estado de flujos de efectivo

Notas explicativas a los estados financieros



## INFORME DE LOS AUDITORES INDEPENDIENTES

A los señores accionistas

Husqvarna Ecuador S.A.

Quito, 20 de mayo del 2013

1. Hemos auditado los estados financieros que se acompañan de Husqvarna Ecuador S.A., que comprenden el estado de situación financiera al 31 de diciembre del 2012 y los correspondientes estados de resultados integrales, de cambios en el patrimonio y de flujos de efectivo por el año terminado en esa fecha, así como un resumen de las políticas contables significativas y otras notas explicativas.

### *Responsabilidad de la Administración de la Compañía por los estados financieros*

La Administración de Husqvarna Ecuador S.A., es responsable de la preparación y presentación razonable de estos estados financieros de acuerdo con Normas Internacionales de Información Financiera (NIIF), y del control interno necesario para permitir la preparación de estados financieros que estén libres de distorsiones significativas, debido a fraude o error.

### *Responsabilidad del auditor*

2. Nuestra responsabilidad es expresar una opinión sobre estos estados financieros basados en nuestra auditoría. Nuestra auditoría fue efectuada de acuerdo con Normas Internacionales de Auditoría. Dichas normas requieren que cumplamos con requisitos éticos y planifiquemos y realicemos la auditoría para obtener certeza razonable de que los estados financieros no están afectados por distorsiones significativas. Una auditoría comprende la aplicación de procedimientos destinados a la obtención de la evidencia de auditoría sobre las cantidades y revelaciones presentadas en los estados financieros. Los procedimientos seleccionados dependen del juicio del auditor e incluyen la evaluación del riesgo de distorsiones significativas en los estados financieros por fraude o error. Al efectuar esta evaluación de riesgo, el auditor toma en consideración los controles internos de la Compañía, relevantes para la preparación y presentación razonable de sus estados financieros, a fin de diseñar procedimientos de auditoría adecuados a las circunstancias, pero no con el propósito de expresar una opinión sobre la efectividad del control interno de la entidad. Una auditoría también comprende la evaluación de que las políticas contables utilizadas son apropiadas y de que las estimaciones contables hechas por la Administración son razonables, así como una evaluación de la presentación general de los estados financieros. Consideramos que la evidencia de auditoría que hemos obtenido es suficiente y apropiada para proporcionar una base para expresar nuestra opinión de auditoría.

### *Opinión*

3. En nuestra opinión, los estados financieros arriba mencionados presentan razonablemente, en todos los aspectos importantes, la situación financiera de Husqvarna Ecuador S.A. al 31 de diciembre del 2012, y el desempeño de sus operaciones y sus flujos de efectivo por el año terminado en esa fecha, de conformidad con Normas Internacionales de Información Financiera (NIIF).



Husqvarna Ecuador S.A.  
Quito, 20 de mayo del 2013

*Asunto que requiere énfasis*

4. Sin calificar nuestra opinión, informamos que en la Nota 2.1 a los estados financieros, la Administración de la Compañía explica que en el año 2012 Husqvarna Ecuador S.A. adoptó por primera vez las Normas Internacionales de Información Financiera (NIIF), y hace referencia a los efectos de dicha adopción en los estados financieros adjuntos.

*Ricardo Salazar Coorcs*

No. de Registro en la Superintendencia  
de Compañías: 011


Gastón Inzaghi L.  
Apoderado  
No. de Registro Profesional: 17-3783

**HUSQVARNA ECUADOR S.A.**

**ESTADO DE SITUACION FINANCIERA**  
**AL 31 DE DICIEMBRE DEL 2012**  
 (Expresado en dólares estadounidenses)

<u>Activos</u>	<u>Nota</u>	<u>Al 31 de diciembre del 2012</u>	<u>Al 31 de diciembre del 2011</u>	<u>Al 1 de enero del 2011</u>
<b>Activos corrientes</b>				
Efectivo y equivalentes de efectivo	6	464,064	312,599	1,074,339
Cuentas por cobrar comerciales	7	1,354,891	1,005,072	692,041
Compañías relacionadas	12	21,565	24,193	-
Anticipos a proveedores		946	979	399
Otras cuentas por cobrar	8	37,428	11,984	12,815
Inventarios	9	1,070,333	1,596,881	1,082,129
<b>Total activos corrientes</b>		<u>2,949,227</u>	<u>2,954,708</u>	<u>2,861,723</u>
<b>Activos no corrientes</b>				
Activos fijos	10	50,676	31,820	44,035
<b>Total activos no corrientes</b>		<u>50,676</u>	<u>31,820</u>	<u>44,035</u>
<b>Total activos</b>		<u>2,999,903</u>	<u>2,986,528</u>	<u>2,905,758</u>

Las notas explicativas anexas son parte integrante de los estados financieros.

  
 José Guerrero  
 Representante Legal

  
 Ximena Quishpe  
 Contralora





**HUSQVARNA ECUADOR S.A.****ESTADO DE SITUACION FINANCIERA  
AL 31 DE DICIEMBRE DEL 2012**

(Expresado en dólares estadounidenses)

<u>Pasivo y Patrimonio</u>	<u>Nota</u>	<u>Al 31 de diciembre del 2012</u>	<u>Al 31 de diciembre del 2011</u>	<u>Al 1 de enero del 2011</u>
<b>Pasivos corrientes</b>				
Proveedores y otras cuentas por pagar	11	15,413	12,199	5,193
Compañías relacionadas	12	1,611,647	1,949,804	2,013,364
Anticipos de clientes		3,906	1,575	1,426
Impuesto a la renta por pagar	13	60,068	53,060	58,066
Impuestos por pagar	13	64,989	27,133	11,397
Beneficios a empleados	14	106,978	98,652	93,003
Provisiones	14	44,028	38,645	33,594
<b>Total pasivos corrientes</b>		<u>1,907,029</u>	<u>2,181,088</u>	<u>2,216,043</u>
<b>Pasivos no corrientes</b>				
Jubilación patronal y desahucio	14	40,429	33,045	15,145
<b>Total pasivos</b>		<u>1,947,458</u>	<u>2,214,133</u>	<u>2,231,188</u>
<b>Patrimonio</b>				
Capital social	18	350,800	350,800	350,800
Reserva legal		138,242	106,759	56,707
Resultados acumulados		563,403	314,836	267,063
<b>Total patrimonio</b>		<u>1,052,445</u>	<u>772,395</u>	<u>674,570</u>
<b>Total pasivos y patrimonio</b>		<u>2,999,903</u>	<u>2,986,528</u>	<u>2,905,758</u>


Las notas explicativas anexas son parte integrante de los estados financieros.


  
\_\_\_\_\_  
José Guerrero  
Representante Legal  
\_\_\_\_\_  
Ximena Quishpe  
Contralora

**HUSQVARNA ECUADOR S.A.****ESTADÓ DE RESULTADOS INTEGRALES  
POR EL AÑO TERMINADO EL 31 DE DICIEMBRE DEL 2012**  
(Expresado en dólares estadounidenses)

	<u>Nota</u>	<u>2012</u>	<u>2011</u>
Ingresos por ventas	7	5,929,780	5,783,034
Costo de productos vendidos	16	(4,204,896)	(4,117,419)
Utilidad bruta		1,724,884	1,665,615
Gastos de administración	16	(562,517)	(525,489)
Gastos de venta	16	(732,804)	(735,751)
Otros ingresos	17	125,209	97,588
		(1,170,112)	(1,163,652)
Utilidad operacional		554,742	501,963
Gastos financieros		(45,728)	(74,591)
Utilidad antes de impuesto a la renta		509,014	427,372
Impuesto a la renta	13	(128,964)	(112,536)
Utilidad neta y resultado integral del año		380,050	314,836

Las notas explicativas anexas son parte integrante de los estados financieros.


  
José Guerrero  
Representante Legal


  
Ximena Quishpe  
Contralora

**HUSQVARNA ECUADOR S.A.****ESTADO DE CAMBIOS EN EL PATRIMONIO  
POR EL AÑO TERMINADO EL 31 DE DICIEMBRE DEL 2012**  
(Expresado en dólares estadounidenses)

	<u>Capital social</u>	<u>Reserva Legal</u>	<u>Resultados acumulados</u>	<u>Total</u>
Saldos al 1 de enero del 2011	350,800	56,707	267,063	674,570
Resolución de la Junta de Accionistas del 16 de mayo del 2011:				
Apropiación de reserva legal	-	50,052	(50,052)	-
Distribución de utilidades	-	-	(217,011)	(217,011)
Utilidad neta y resultado integral del año	-	-	314,836	314,836
Saldos al 31 de diciembre del 2011	350,800	106,759	314,836	772,395
Resolución de la Junta de Accionistas del 16 de mayo del 2012:				
Apropiación de reserva legal	-	31,483	(31,483)	-
Distribución de utilidades	-	-	(100,000)	(100,000)
Utilidad neta y resultado integral del año	-	-	380,050	380,050
Saldos al 31 de diciembre del 2012	350,800	138,242	563,403	1,052,445

Las notas explicativas anexas son parte integrante de los estados financieros.

  
José Guerrero  
Representante Legal

  
Ximena Quishpe  
Contralora





# HUSQVARNA ECUADOR S.A.

## ESTADO DE FLUJOS DE EFECTIVO POR EL AÑO TERMINADO EL 31 DE DICIEMBRE DEL 2012 (Expresado en dólares estadounidenses)

	<u>Nota</u>	<u>2012</u>	<u>2011</u>
<b>Flujo de efectivo de las actividades operacionales:</b>			
Utilidad y resultado integradores del impuesto a la renta		509,014	427,372
Más cargos (menos créditos) a resultados que no representan movimiento de efectivo:			
Provisión por deterioro de cuentas por cobrar	7	1,159	6,385
Provisión por deterioro de inventarios	9	47,675	21,010
Depreciaciones	10	10,516	14,924
Utilidad en venta de activos fijos		(13,198)	-
Provisión intereses por pagar		16,696	10,198
Participación de los trabajadores en las utilidades	14	89,822	81,747
Provisión para jubilación personal y desahucio	14	7,384	17,940
Otras provisiones		39,165	84,091
		<u>751,533</u>	<u>663,937</u>
<b>Cambios en activos y pasivos:</b>			
Cuentas por cobrar comerciales		(250,978)	(319,416)
Compañías relacionadas por cobrar		2,628	(34,133)
Anticipos de proveedores		34	(591)
Otras cuentas por cobrar		(122,467)	(2,369)
Inventarios		483,373	(535,762)
Proveedores y otras cuentas por pagar		4,214	7,006
Compañías relacionadas por pagar		(603,046)	(63,560)
Anticipos de clientes		2,353	150
Impuesto a la renta pagado		(12,056)	(10,542)
Impuestos por pagar		87,836	15,756
Beneficios a empleados		(8,149)	(77,098)
Provisiones		(83,782)	(78,950)
Efectivo neto utilizado en las actividades de operación		<u>(72,231)</u>	<u>(832,422)</u>
<b>Flujo de efectivo de las actividades de inversión:</b>			
Adiciones de activos fijos	10	(30,274)	(2,309)
Bajas de activos fijos		15,800	-
Efectivo neto utilizado en las actividades de inversión		<u>(14,474)</u>	<u>(2,309)</u>
<b>Flujo de efectivo de las actividades de financiamiento:</b>			
Préstamos de entidades relacionadas	12	1250,000	2,946
Pago de préstamo con entidades relacionadas	12	(900,000)	-
Incrémen. pagos		(11,807)	(18,441)
Pago de dividendos		(160,000)	(77,111)
Efectivo neto provisto por (utilizado en) las actividades de financiamiento		<u>238,193</u>	<u>(227,209)</u>
Incremento (reducción) neto de efectivo y equivalentes de efectivo		15,145	(761,740)
Efectivo y equivalentes de efectivo al inicio del año		312,599	1074,339
Efectivo y equivalentes de efectivo al final del año		<u>327,744</u>	<u>312,599</u>

Las notas explicativas anexas son parte integrante de los estados financieros.

  
 José Guerrero  
 Representante Legal

  
 Ximena Quishpe  
 Contralora