

## **INFORME DE GERENCIA GENERAL A LOS SOCIOS**

---

A los Señores Socios de Global Representaciones GBR S.A.:

Cumpliendo lo que dispone la ley de Compañías, presento a Ustedes el informe de los resultados de las actividades del ejercicio económico del año 2010.

### **Entorno Económico**

El año 2010, un año de desequilibrios económicos y fiscales, en donde las reservas país han disminuido constantemente, consumiendo las remesas petroleras en un gasto desproporcionado trayendo como consecuencia el aumento de las importaciones, un gobierno en donde los subsidios y expectativas sociales aumentaron en valores significativos, con una Nueva Constitución con reformas y derechos impracticables, el riesgo país aumento en un 40% creando aun más la incertidumbre comercial y productiva.

Ecuador cerro el 2010 con un crecimiento económico del Producto Interno Bruto del 3,6% (cifra preliminar) mientras que para el 2011, el Banco Central del Ecuador (BCE) prevé una tasa del 5,06%.

Por otro lado los índices inflacionarios con relación al 2009 que termino en un 4,31%, en el 2010 se han mantenido estables cerrando a diciembre en un 3.33% no hay variaciones significativas en cada uno de los meses. Índice que coloca a Ecuador en los cinco países con índices inflacionarios más bajos de la región.

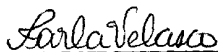
Con los antecedentes antes mencionados para GLOBAL REPRESENTACIONES GBR S.A., en 2010 tuvo un crecimiento significativo en sus ventas de quipos y suministros médicos como consecuencia de la correcta aplicación de sus políticas y gracias a sus buenas estrategias de marketing.



**GLOBAL REPRESENTACIONES GBR S.A.**  
**BALANCES GENERALES AL 31 DE DICIEMBRE DEL 2010 Y 2009**

(Expresados en U.S. dólares)

<u>ACTIVOS</u>	<u>2010</u>	<u>2009</u>
ACTIVOS CORRIENTES:		
Caja y equivalentes de caja	541,12	12.788,00
Cuentas por cobrar comerciales	292,75	292,75
Inventario	137.505,08	86.793,79
Gastos anticipados y otras cuentas por cobrar	<u>113.295,56</u>	<u>117.762,40</u>
Total activos corrientes	251.634,51	217.636,94
PROPIEDADES Y EQUIPOS:		
Muebles y enseres	201,01	201,01
Equipos de computación	2.613,42	1.863,42
Total propiedades y equipos	2.814,43	2.064,43
Menos depreciación acumulada	<u>(2.235,55)</u>	<u>(2.007,09)</u>
Total propiedades y equipos	578,88	57,34
OTROS ACTIVOS:		
Otros activos	<u>110.315,01</u>	<u>736,29</u>
Total propiedades y equipos	110.315,01	736,29
TOTAL	<u>362.528,40</u>	<u>218.430,57</u>



Ing. Karla Velasco  
Gerente General




**PASIVOS Y PATRIMONIO DE LOS ACCIONISTAS**

	<u>2010</u>	<u>2009</u>
<b>PASIVOS CORRIENTES:</b>		
Cuentas por pagar	42.207,46	13.927,19
Participación a trabajadores	787,41	1.612,32
Impuesto a la renta	1916,40	2.854,57
Gastos acumulados y otras cuentas por pagar	<u>161.227,75</u>	<u>56.006,34</u>
Total pasivos corrientes	163.931,56	74.400,42
 <b>OTROS PASIVOS:</b>		
Otros Pasivos	<u>64.609,76</u>	<u>66.262,98</u>
Total pasivos corrientes	64.609,76	66.262,98
 <b>PATRIMONIO DE LOS ACCIONISTAS:</b>		
Capital social	800,00	800,00
Aporte futuras capitalizaciones	3.159,95	3.159,95
Reservas	2.088,75	2088,75
Resultados de ejercicios anteriores	76.185,36	65.436,54
Resultado del ejercicio actual	<u>2.545,56</u>	<u>6.281,93</u>
Total patrimonio de accionistas	84.779,62	77.767,17
 <b>TOTAL</b>	<b><u>362.528,40</u></b>	<b><u>218.430,57</u></b>



Javier Valenzuela  
Contador General

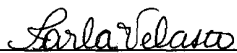


**GLOBAL REPRESENTACIONES S.A.**

**ESTADOS DE RESULTADOS  
POR LOS AÑOS TERMINADOS EL 31 DE DICIEMBRE DEL 2010 Y 2009**

(Expresados en U.S. dólares)

	<u>2010</u>	<u>2009</u>
Ingresos Netos	198.251,42	170.810,79
Costo de Ventas	69.654,97	84.276,72
Gasto de Ventas	65.717,45	30.351,22
Gastos de Administración	43.674,94	30.125,09
Gastos Variable	6.731,49	11.812,08
Gastos Financieros	4.019,56	1.215,08
Gastos no Operacionales	3.203,63	2.281,78
Total Costos y Gastos	193.002,04	160.061,97
UTILIDAD ANTES DE LA PARTICIPACION TRABAJADORES E IMPUESTO A LA RENTA	5.249,37	10.748,82
MENOS		
Participación a trabajadores	787,41	1.612,32
Impuesto a la renta	1.916,40	2.281,78
Total	2.703,81	3.894,10
UTILIDAD NETA	2.545,56	6.854,72



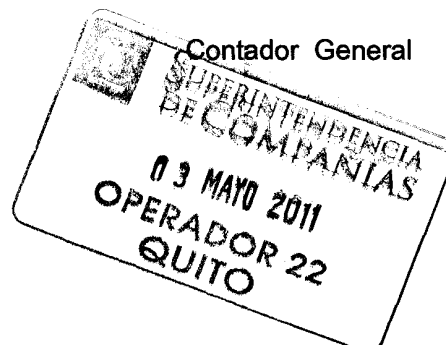
Ing. Karla Velasco

Gerente General



Javier Valenzuela

Contador General



En relación a cifras extraídas de los estados financieros al 31 de diciembre de 2010 pongo a consideración los indicadores financieros que reflejan en forma cuantitativa el comportamiento y desempeño de la organización en función directa de los controles internos, planificación y organización que se aplicó durante el periodo.

Entonces podemos citar lo siguiente:

PERIODO	DICIEMBRE
<b>INDICES LIQUIDEZ</b>	
<i>Capital de trabajo</i>	\$87.634,51
<i>Razón Corriente</i>	1,53%

En conclusión a los indicadores expuestos tenemos que la compañía al 31 de diciembre 2010 finaliza con una liquidez alta que revela su capacidad inmediata en cubrir sus deudas a corto plazo y en comparación al año 2009

PERIODO	DICIEMBRE
<b>ENDEUDAMIENTO</b>	
<i>Concentración de endeudamiento</i>	0,72
<i>Apalancamiento Financiero</i>	2,69

El apalancamiento financiero que presenta es flexible ya que se entiende que se busca maximizar las utilidades con un nivel alto de financiamiento externo

PERIODO	DICIEMBRE
<b>RENTABILIDAD</b>	
<i>Margen Neto</i>	1,28%
<i>Rentabilidad Patrimonial</i>	3,00%

El margen neto de la compañía al 2010 es de 1,28% lo que significa una utilidad en ventas combinado con una rentabilidad en su patrimonio que nos permite determinar la eficiencia de la administración para generar utilidades con los activos que dispone la organización.



Para el presente año podemos mencionar que el desarrollo de los gastos estará enfocado en la expansión de nuestro mercado. Por lo que la planificación de actividades para el año se basará en:

- Desarrollo de nuevos servicios alineados a la búsqueda de mercados alternativos que la compañía posee.
- Determinación de nuevos segmentos de negocios médicos
- Control de gastos y desembolsos.
- Fortalecimiento de la estructura organizacional de la Compañía

Con estos factores esperamos que el año 2011, pueda visualizarse con mejoras y prometedores indicadores para todas las personas dependientes de Global Representaciones GBR S.A.

Cordialmente,

Karla Velasco

Ing. Karla Velasco A.  
Gerente General  
Global Representaciones GBR S.A.

Abril 29, 2011

