

INFORME PROFESIONAL DE AUDITORÍA INDEPENDIENTE

A LOS SEÑORES ACIONISTAS Y DIRECTIVOS DE PROJECTS & BUSINESS S.A.
PROBUSINESS

1. He auditado los estados financieros adjuntos de PROJECTS & BUSINESS S.A. PROBUSINESS, de ahora en adelante "PROBUSINESS", al 31 de diciembre de 2014: de situación financiera, del resultado integral, de cambios en el patrimonio y de flujos de efectivo por el ejercicio finalizado en esa fecha y un resumen de las políticas contables significativas y otra información explicativa.

Responsabilidad del Directorio sobre los Estados Financieros

2. El Directorio de la entidad es responsable por: el diseño, implementación y mantenimiento del control interno relevante a la preparación y presentación razonable de los estados financieros, que estén libres de representación errónea de importancia relativa ya sea por fraude o error; la selección y aplicación de políticas contables apropiadas y la relación de estimaciones financieras que sean razonables con las Normas Internacionales de Información Financiera adoptadas por la Federación Nacional de Contadores del Ecuador (FNCE) y como fueron aprobadas por el Consejo de Normas Internacionales de Contabilidad (IASB por sus siglas en inglés).

Responsabilidad del Auditor

3. He realizado mi auditoría de acuerdo con las Normas Internacionales de Auditoría y Aseguramiento (NIAA), he implementado procedimientos de control de calidad de mi auditoría en el cumplimiento de las normas profesionales, requisitos legales y regulaciones vigentes en el país, así como también las circunstancias actuales de la compañía para emitir mi opinión, estas normas requieren que planifique y ejecute la auditoría para obtener razonable seguridad de que los estados financieros no tienen errores significativos. Una auditoría incluye el examen, a base de pruebas selectivas. Los procedimientos seleccionados y aplicados, que dependen del juicio del auditor, son destinados a obtener evidencia de auditoría sobre saldos e información revelada en los estados financieros, así mismo los procedimientos seleccionados incluyen la valoración de los riesgos de incorrección material en los estados financieros, debido a fraude o error. Al efectuar estas valoraciones del riesgo, he tomado en cuenta el control interno relevante para la preparación, por la entidad, de los estados financieros con el fin de diseñar procedimientos de auditoría adecuados en función de las circunstancias, y no con la finalidad de expresar una opinión sobre la eficacia del control interno de la entidad. Incluye también una evaluación y cumplimiento de las Normas Internacionales de Información Financiera (NIIF) de las estimaciones importantes efectuadas por la administración, así como una evaluación de la presentación en conjunto de los estados financieros. En consecuencia a lo mencionado en este párrafo considero que mi auditoría provee una base razonable para mi opinión sobre los estados financieros auditados.

Opinión

4. En mi opinión los estados financieros mencionados en el párrafo 1 de este informe presentan razonablemente, en todos sus aspectos significativos, la situación financiera de PROBUSINESS al 31 de diciembre de 2014, su resultado integral, los cambios en el patrimonio y los flujos de su efectivo por el ejercicio finalizado en esa fecha, de conformidad con las Normas Internacionales de Información Financiera.




Santander

Asuntos de Énfasis

5. Como se menciona en la nota aclaratoria 2. de cumplimiento de las NIIF "PROBUSINESS" prepara sus estados financieros de acuerdo con las NIIF completas desde el 2012 año correspondiente a su aplicación.
6. A la fecha de emisión de este informe aún no se ha realizado la declaración a la Superintendencia de Compañías de los estados financieros y reportes complementarios debido a que el sistema informático de la Superintendencia requiere la presentación en conjunto con este informe y aún los plazos están vigentes, la expectativa de la administración es hacerlo oportunamente, así como la declaración de impuesto a la renta aún no ha sido presentada.
7. La cuenta por pagar Sertepec empresa relacionada con un saldo al 2013 de US. \$ 1,750.153 fue saldada su totalidad en efectivo.
8. Las cifras presentadas al 31 de diciembre de 2013 han sido incluidas solamente para propósitos comparativos.
9. Respecto del impuesto a la renta, declaraciones del IVA, retenciones en la fuente y otros impuestos fiscales, la empresa cumple oportunamente con estas obligaciones.
10. Adicionalmente es importante mencionar que la compañía cumple con todas las leyes ecuatorianas respecto a los derechos de propiedad intelectual.

Quito. 17 de marzo de 2015

Atentamente,



Lic. Luis Santander
R.N.AE. 0235

PROJECT BUSINESS S.A.
ESTADO DE SITUACIÓN FINANCIERA
Al 31 de diciembre de 2014 vs 2013

ACTIVOS	NOTAS	2014	2013
ACTIVOS CORRIENTES:			
Caja y Equivalentes de Caja	5	4,483	495
Otras cuentas por cobrar	6	-	977,389
Impuestos anticipados	7	37,120	5,608
Total Activos Corrientes		41,603	983,492
ACTIVOS NO CORRIENTES:			
Bienes	8	1209,150	1209,150
(-) Depreciación Acumulada	8	73,428	42,418
Total Propiedades Planta y Equipo Neto		1135,722	1166,732
TOTAL ACTIVOS NO CORRIENTES		1135,722	1166,732
TOTAL ACTIVOS		1177,325	2150,224
PASIVOS Y PATRIMONIO			
PASIVOS CORRIENTES			
Sobregiros Bancarios	9	-	12,196
Cuentas por Pagar	10	11,109	1750,153
Obligaciones laborales	11	42,927	4,639
Obligaciones Fiscales	12	67,226	5,397
Total Pasivos Corrientes		121,263	1772,385
PASIVO NO CORRIENTE			
Cuentas por Pagar Largo Plazo	13	662,138	148,880
Total Pasivo no Corriente		662,138	148,880
TOTAL PASIVOS		783,401	1921,265
PATRIMONIO DE LOS ACCIONISTAS			
Capital Social		800	800
Reservas Legales		6,984	6,984
Resultados acumulados adopción NIIF		(423)	(423)
Utilidades no Distribuidas		221,599	219,109
Resultado Ejercicio		164,965	2,491
Patrimonio de los Accionistas		393,924	228,960
TOTAL PASIVO Y PATRIMONIO		1177,325	2150,224

Ver Notas a los Estados Financieros


 REPRESENTANTE LEGAL


 CONTADOR

PROJECT BUSINESS S.A.
ESTADO DEL RESULTADO INTEGRAL
Del 1 de enero al 31 de diciembre de 2014 vs. 2013

	<u>NOTAS</u>	<u>2014</u>	<u>2013</u>
Ingresos ordinarios	14	787,276	401,000
(-) Gastos Administrativos	15	442,303	332,401
(-) Gastos de Ventas	16	156,266	38,441
Utilida Operacional		188,706	30,158
(-) Gastos no Operacionales	17	23,741	27,667
Resultado del Ejercicio		164,965	2,491

Ver notas a los estados financieros



REPRESENTANTE LEGAL



CONTADOR

PROJECT BUSINESS S.A.
ESTADO DE FLUJO DE EFECTIVO
MÉTODO DIRECTO
Del 1 de enero al 31 de diciembre 2014 vs. 2013


	<u>2014</u>	<u>2013</u>
Efectivo y sus equivalentes al principio del período	495	15,442
Flujo de Efectivo en Actividades de Operación		
Efectivo neto recibido de clientes		
Ventas	787,276	401,000
Total efectivo neto recibido de clientes	<u>787,276</u>	<u>401,000</u>
Efectivo neto pagado a proveedores y empleados		
(-) Proveedores	- 273,965	- 122,191
(-) Empleados	- 208,778	- 228,721
Total efectivo pagado a proveedores y empleados	<u>- 482,743</u>	<u>- 350,912</u>
Otros Actividades de Operación		
(-) Primas de Seguro	-	
(-) Actividades de operación	- 776,022	- 49,563
(-) Impuesto a la renta pagado	- 1,844	-
Otros Ingresos		
Total Efectivo usado en otras actividades de operación	<u>- 777,866</u>	<u>- 49,563</u>
Total efectivo neto proveniente en actividades de Operación	<u>- 473,333</u>	<u>525</u>
Flujo de efectivo en Actividades de Financiamiento		
Obligaciones Financieras	501,063	12,196
(-) Intereses Pagados	- 23,741	- 27,667
Total efectivo neto usado en actividades de financiamiento	<u>477,322</u>	<u>- 15,472</u>
Efectivo y sus equivalentes al final del período	<u>4,484</u>	<u>495</u>


 REPRESENTANTE LEGAL



 CONTADOR GENERAL

PROJECT BUSINESS S.A.
ESTADO DE CAMBIOS EN EL PATRIMONIO
Del 31 de diciembre 2014
(Expresado en dólares estadounidenses)

	Capital	Reserva legal	Resultados Acumulados	Resultados acumulados		Resultado	TOTAL
				NIIF adopción primera vez	NIIF adopción		
Saldos Iniciales 2014	800	6,984	219,109	-423		2,491	228,960
Transferencia desde utilidad 2013			2,491			-2,491	0
Resultado del ejercicio 2014						164,965	164,965
Saldos finales 2014	800	6,984	221,599	-423		164,965	393,925



REPRESENTANTE LEGAL



CONTADOR