

archivo departamental
153192
Φ

ECUATORIANA DE FIBRAS S.A. ECUAFIB


ESTADOS FINANCIEROS

31 DE DICIEMBRE DEL 2008

ECUATORIANA DE FIBRAS S.A. ECUAFIB

ESTADOS FINANCIEROS

31 DE DICIEMBRE DEL 2008 Y 2007



INDICE

Informe de los auditores independientes

Balance general

Estado de resultados

Estado de cambios del patrimonio

Estado de flujo de efectivo

Notas a los estados financieros

Abreviaturas usadas:

US\$. - Dólares estadounidenses




INFORME DE LOS AUDITORES INDEPENDIENTES


A los Señores Accionistas de:


ECUATORIANA DE FIBRAS S.A. ECUAFIB.

Quito, 6 de febrero del 2009

1. Hemos auditado los balances generales adjuntos de Ecuatoriana de Fibras S.A. Ecuafib. al 31 de diciembre del 2008 y 2007 y los correspondientes estados de resultados, de cambios en el patrimonio y de flujos de efectivo por los años terminados en esas fechas. Estos estados financieros son responsabilidad de la Administración de la compañía. Nuestra responsabilidad es expresar una opinión sobre estos estados financieros basados en nuestra auditoría.
2. Nuestras auditorías fueron efectuadas de acuerdo con las Normas Ecuatorianas de Auditoría. Estas normas requieren que una auditoría sea diseñada y realizada para obtener certeza razonable de si los estados financieros no contienen exposiciones erróneas o inexactas de carácter significativo. Una auditoría incluye el examen, a base de pruebas, de la evidencia que soporta las cantidades y revelaciones presentadas en los estados financieros. Incluye también la evaluación de los principios de contabilidad utilizados y de las estimaciones relevantes hechas por la Administración, así como una evaluación de la presentación general de los estados financieros. Consideramos que nuestra auditoría provee una base razonable para expresar una opinión.
3. En nuestra opinión, los estados financieros arriba mencionados presentan razonablemente, en todos los aspectos importantes, la situación financiera de Ecuatoriana de Fibras S.A. Ecuafib. , al 31 de diciembre del 2008 y 2007 y los resultados de sus operaciones, los cambios en su patrimonio y sus flujos de efectivo por los años terminados en esas fechas de conformidad con principios de contabilidad generalmente aceptados en el Ecuador.
4. Tal como se explica en la Nota 1, a los estados financieros, las operaciones de Ecuatoriana de Fibras S.A. Ecuafib. corresponden fundamentalmente a la distribución y comercialización de productos que son adquiridos por Productos Familia Sancela del Ecuador S.A. a los precios y bajo las condiciones establecidas con dicha entidad. En consecuencia, los resultados de las operaciones de la Compañía dependen fundamentalmente de las vinculaciones y acuerdos existentes con la mencionada empresa.


Aud. Assurance
No. de Registro en la
Superintendencia de
Compañías: 555


Dr. Jorge Calupina
No. de Licencia
Profesional: 28525





ECUATORIANA DE FIBRAS S.A. ECUAFIB
BALANCES GENERALES
31 DE DICIEMBRE DEL 2008 Y 2007
(Expresados en dólares estadounidenses)

<u>Activo</u>	<u>Referencia a Notas</u>	<u>2008</u>	<u>2007</u>	<u>Pasivo y patrimonio</u>	<u>Referencia a Notas</u>	<u>2008</u>	<u>2007</u>
ACTIVO CORRIENTE				PASIVO CORRIENTE			
Bancos		5.640	4.752	Documentos y cuentas por pagar			
				Proveedores		1.835	1.682
Documentos y cuentas por cobrar						<u>1.835</u>	<u>1.682</u>
Clientes	3	187.629	205.629				
Impuestos anticipados	4	76.128	76.128	Pasivos acumulados			
		<u>263.757</u>	<u>281.757</u>	Impuestos por pagar	5	<u>452</u>	<u>4.146</u>
Total del activo corriente		<u>269.397</u>	<u>286.509</u>	Total del pasivo corriente		<u>2.287</u>	<u>5.828</u>
				PATRIMONIO (Véase estados adjuntos)		<u>267.110</u>	<u>280.681</u>
Total del activo		<u>269.397</u>	<u>286.509</u>			<u>269.397</u>	<u>286.509</u>

Las notas explicativas anexas 1 a 7 son parte integrante de los estados financieros.



ECUATORIANA DE FIBRAS S.A. ECUAFIB.

**ESTADOS DE RESULTADOS
AÑOS TERMINADOS EL 31 DE DICIEMBRE DEL 2008 Y 2007
(Expresados en dólares estadounidenses)**

	Referencia a Notas	2008	2007
Ventas netas		-	648.585
Costo de los productos vendidos		-	(579.618)
Utilidad bruta		-	68.967
Gastos operativos			
De administración		(12.510)	(10.403)
Financieros		(38)	(167)
Utilidad en operación		(12.548)	58.397
Otros ingresos (egresos), neto		(1.023)	(15)
Utilidad antes de impuesto a la renta		(13.571)	58.382
Impuesto a la renta	2 d)	-	(10.269)
Utilidad neta del año		(13.571)	48.113

Las notas explicativas anexas 1 a 7 son parte integrante de los estados financieros.



ECUATORIANA DE FIBRAS S.A. ECUAFIB.
ESTADOS DE CAMBIOS EN EL PATRIMONIO
AÑOS TERMINADOS EL 31 DE DICIEMBRE DEL 2008 Y 2007
 (Expresados en dólares estadounidenses)

	Capital	futuras capi- talizaciones	Reserva Legal	Utilidades acumuladas	Total
Saldos al 1 de enero del 2007	800	10.000		231.768	242.568
Apropiación reserva legal	-	-	23.226	(23.226)	-
Resolución de la Junta General de Accionistas del 27 de agosto del 2007: Aumento de capital	209.040	-	-	(209.040)	-
Resolución de la Junta General de Accionistas del 26 de diciembre del 2007: Devolución Aportes Futuras Capitalizaciones	-	(10.000)	-	-	(10.000)
Utilidad neta del año				48.113	48.113
Saldos al 1 de enero del 2008	209.840	-	23.226	47.615	280.681
Apropiación reserva legal	-	-	4.813	(4.813)	-
Resolución de la Junta General de Accionistas del 7 de octubre del 2008: Aumento de capital	43.300	-	-	(43.300)	-
Pérdida del año	-	-	-	(13.571)	(13.571)
Saldos al 31 de diciembre del 2008	253.140	-	28.039	(14.069)	267.110

Las notas explicativas anexas 1 a 7 son parte integrante de los estados financieros.



ECUATORIANA DE FIBRAS S.A. ECUAFIB.

**ESTADOS DE FLUJOS DE EFECTIVO
AÑOS TERMINADOS EL 31 DE DICIEMBRE DEL 2008 Y 2007
(Expresados en dólares estadounidenses)**

	<u>2008</u>	<u>2007</u>
Flujo de efectivo de las actividades de operación:		
Utilidad / Pérdida neta del año	(13.571)	48.113
	<hr/>	<hr/>
	(13.571)	48.113
Cambios en activos y pasivos:		
Documentos y cuentas por cobrar	18.000	172.749
Documentos y cuentas por pagar	153	(141.153)
Pasivos acumulados	(3.694)	(29.734)
	<hr/>	<hr/>
Efectivo neto provisto (utilizado) por las actividades de operación	888	49.975
Flujo de efectivo de las actividades de financiamiento		
Aporte accionistas	-	(10.000)
Incremento de obligaciones bancarias a corto plazo	-	(35.223)
	<hr/>	<hr/>
Efectivo neto provisto por las actividades de financiamiento	-	(45.223)
(Disminución) Aumento neto de efectivo	888	4.752
Efectivo al inicio del año	4.752	-
	<hr/>	<hr/>
Efectivo al final del año	5.640	4.752

Las notas explicativas anexas 1 a 7 son parte integrante de los estados financieros.



ECUATORIANA DE FIBRAS S.A. ECUAFIB.

**NOTAS A LOS ESTADOS FINANCIEROS
31 DE DICIEMBRE DEL 2008 Y 2007**

NOTA 1 - OPERACIONES

ECUATORIANA DE FIBRAS S.A. ECUAFIB. , fue constituida el 5 de mayo del 2005 e inscrita en el Registro Mercantil el 17 de mayo del 2005 en la ciudad de Quito, su actividad principal es la comercialización y distribución de papel reciclado para la elaboración de papel absorbente.

Las operaciones de Ecuatoriana de Fibras S.A. Ecuafib. corresponden fundamentalmente a la distribución y comercialización de productos que son adquiridos por Productos Familia Sancela del Ecuador S.A. a los precios y bajo las condiciones establecidas con dicha entidad. En consecuencia, los resultados de las operaciones de la Compañía dependen fundamentalmente de las vinculaciones y acuerdos existentes con la mencionada empresa.

**NOTA 2 - RESUMEN DE LAS PRINCIPALES
POLITICAS CONTABLES**

a) Preparación de los estados financieros-

Los estados financieros individuales han sido preparados con base en las Normas Ecuatorianas de Contabilidad (NEC) y están basados en el costo histórico.

A menos que se indique lo contrario, todas las cifras presentadas en las notas están expresadas en dólares estadounidenses.

La preparación de los estados financieros de acuerdo con las Normas Ecuatorianas de Contabilidad involucra la elaboración de estimaciones contables que inciden en la valuación de determinados activos y pasivos y en la determinación de los resultados, así como en la revelación de activos y pasivos contingentes. Debido a la naturaleza de las estimaciones contables, hechos posteriores pueden ocasionar que, en ciertos casos, los resultados finales difieran de los montos estimados por la Administración.

**NOTA 2 - RESUMEN DE LAS PRINCIPALES
POLITICAS CONTABLES**
(Continuación)

b) Inventarios -

Los inventarios se presentan al costo histórico, utilizando el método promedio para la imputación de las salidas de dichos inventarios.

c) Participación de los trabajadores en las utilidades -

Debido a que la Compañía no tiene empleados, no corresponde constituir provisiones por este concepto.

d) Impuesto a la Renta -

La provisión para impuesto a la renta se calcula mediante la tasa de impuesto aplicable a las utilidades gravables y se carga a los resultados del año en que se devenga con base en el impuesto por pagar exigible.

Las normas tributarias vigentes establecen una tasa de impuesto del 25% de las utilidades gravables, la cual se reduce al 15% si las utilidades son reinvertidas por el contribuyente.

Para el ejercicio económico 2008 la Compañía no calculo impuesto a la renta debido a que obtuvo una pérdida de US\$ 13,571.

NOTA 3 – CLIENTES

Al 31 de diciembre del 2008 y 2007 comprende:

	<u>2008</u>	<u>2007</u>
Productos Familia Sancela del Ecuador	187.629	205.629
	<u>187.629</u>	<u>205.629</u>

NOTA 4 – IMPUESTOS ANTICIPADOS

Al 31 de diciembre del 2008 y 2007 comprende:

	<u>2008</u>	<u>2007</u>
Retenciones del Iva	76.128	76.128
	<u>76.128</u>	<u>76.128</u>

NOTA 5 – IMPUESTOS POR PAGAR

Al 31 de diciembre del 2008 y 2007 comprenden:

	<u>2008</u>	<u>2007</u>
Impuesto a la Renta	-	10.269
(-) Impuesto Retenido	-	(6.486)
Total Imp Renta por pagar	-	3.783
Retenciones en la fuente	452	363
Total	<u>452</u>	<u>4.146</u>

NOTA 6 - CAPITAL SOCIAL

El capital suscrito y pagado de la Compañía al 31 de diciembre del 2008 comprende 25.314 acciones de un valor nominal de US\$10 cada una.

NOTA 7 - EVENTOS SUBSECUENTES

Entre el 31 de diciembre del 2008 y la fecha de emisión de estos estados financieros (6 de febrero del 2009) no se produjeron eventos que, en la opinión de la Administración de la compañía pudieran tener un efecto significativo sobre dichos estados financieros que no se hayan revelado en los mismos.