

INFORME DE COMISARIO
BOOKS AND BITS ECUADOR S.A.

Por los Estados Financieros
Terminados al 31 de diciembre 2017 y 2018

CONTENIDO

1. Aspectos Legales y Societarios
2. Control Interno
3. Entorno Económico del País
4. Situación Financiera y Económica
5. Índices Financieros
6. Interpretación Financiera

Quito, marzo del 2019

Señores

ACCIONISTAS DE LA EMPRESA BOOKS AND BITS ECUADOR S.A.

Presente,-

Mi revisión como comisario de la Compañía lo he realizado basándome en la base legal contemplada en el al Art. 279 de la Ley de Compañías y la resolución No. 92.1.4.3.0014 de la Superintendencia de Compañías que establece los requisitos mínimos que deben contener los informes de Comisarios que presento a continuación:

1. ASPECTOS LEGALES Y SOCIETARIOS

En esta área mi revisión se ha basado en lo estipulado en la Ley Compañías que señala los lineamientos a los cuales las mismas deben sujetarse desde el momento de su constitución, funcionamiento y cese de actividades. Los procedimientos determinaron lo siguiente:

Constitución de la Compañía

BOOKS AND BITS ECUADOR S.A. se constituyó mediante escritura pública el 10 de junio de 2005, según resolución 05.Q.IJ.2345 de la Superintendencia de Compañías e inscrita bajo el número 1526 del Registro Mercantil el 27 de junio del año 2005.

CUADRO DE SUSCRIPCIÓN Y PAGO DE CAPITAL			
NOMBRES	CAPITAL SUSCRITO Y PAGADO	Nº ACCIONES	PORCENTAJE
COTTON ARNOLD JOHN	408.571	408.571	50%
IRIBARREN LANGEVIN MARIA VERONICA	408.571	408.571	50%
TOTAL	817.142	817.142	100%

Objeto social

La Compañía tiene como objeto social, la creación de textos manuales y libros así como la comercialización y publicación de distintas obras propias o de terceros.

Capital

La Compañía tiene un capital suscrito y pagado de USD 817.142 dividido en ochocientos diecisiete mil ciento cuarenta y dos acciones ordinarias y nominativas de un dólar cada una.

Nombramientos

Los nombramientos tanto del Presidente como del Gerente General están debidamente legalizados y actualizados, lo cual faculta a ejercer las funciones otorgadas mediante el estatuto de la Compañía al Gerente y en caso de ausencia al Presidente en todos los actos judiciales y extra judiciales que tengan lugar en el territorio nacional.

Libro de acciones y accionistas

No se han efectuado aumentos de capital en el año 2018 por lo que pude verificar que los libros de acciones y accionistas están debidamente actualizados cumpliendo con lo señalado en:

Art. 177.- Los títulos y certificados de acciones se extenderán en libros talonarios correlativamente numerados. Entregado el título o el certificado al accionista, éste suscribirá el correspondiente talonario. Los títulos y certificados nominativos se inscribirán, además, en el Libro de Acciones y Accionistas, en el que se anotarán las sucesivas transferencias, la constitución de derechos reales y las demás modificaciones que ocurran respecto al derecho sobre las acciones.

Talonario de acciones

En la revisión pude determinar que los talonarios de acciones se encuentran debidamente archivados y actualizados.

Debo mencionar que estos documentos cumplen con los requisitos establecidos en:

Art. 176.- Los títulos de acción estarán escritos en idioma castellano y contendrán las siguientes declaraciones:

- El nombre y domicilio principal de la compañía;
- La cifra representativa del capital autorizado, capital suscrito y el número de acciones en que se divide el capital suscrito;
- El número de orden de la acción y del título, si éste representa varias acciones y la clase a que pertenece;
- La fecha de la escritura de constitución de la compañía, la notaría en la que se la otorgó y la fecha de inscripción en el Registro Mercantil, con la indicación del tomo, folio y número;
- La indicación del nombre del propietario de las acciones;
- Si la acción es ordinaria o preferida y, en este caso, el objeto de la preferencia;
- La fecha de expedición del título; y,
- La firma de la persona o personas autorizadas.

Actas

La Compañía ha dado cumplimiento a lo señalado en la resolución SCV-DNCDN-14-014 Reglamento sobre Juntas Generales de socios y accionistas y el Art. 234 de la Ley de Compañías que establece que se debe realizar una Junta General Ordinaria de Accionistas una vez al año dentro de los tres meses posteriores a la finalización del ejercicio económico, así como también juntas generales extraordinarias cuando los accionistas creyeran conveniente.

Producto de lo descrito anteriormente puedo señalar que las decisiones de la Junta General de Accionistas fueron resumidas en un acta que cumple con los siguientes requisitos:

- ✓ Las actas están redactadas en idioma castellano.
- ✓ Las actas están en hojas debidamente foliadas o ser asentadas en un libro destinado para el efecto y rubricadas una por una por el secretario.
- ✓ La transcripción del orden del día.
- ✓ El acta con las firmas de todos los accionistas asistentes a la reunión.
- ✓ Firmas del Presidente y Secretario de la Junta.

Detalle de actas año 2018

- ✓ Durante la Junta General Ordinaria Universal de Accionistas de la Compañía BOOKS & BITS ECUADOR S.A. realizada el 17 de abril del 2018, se procedió a tratar los siguientes puntos:
 - 1. Conocer y resolver sobre los Informes de Gerente General y de Comisario sobre el ejercicio 2017.
 - 2. Conocer el Balance y Estado de Pérdidas y Ganancias y sus anexos del ejercicio 2017.
 - 3. Conocer y resolver sobre el destino de las utilidades correspondientes al ejercicio 2017.
 - 4. Designación de Comisario de la Compañía.
 - 5. Designación de Auditores Externos de la Compañía.
- ✓ Durante la Junta General Ordinaria Universal de Accionistas de la Compañía BOOKS & BITS ECUADOR S.A. realizada el 30 de abril del 2018, se procedió a tratar los siguientes puntos:
 - 1. Nombramiento del Presidente de la Compañía.
 - 2. Nombramiento del Gerente General de la Compañía.

Expediente de actas

Pude constatar que existe un expediente de Actas de Juntas Generales de Accionistas por lo que se ha cumplido con lo señalado en el Reglamento sobre Juntas Generales de Socios y Accionistas, resolución No. SCV-DNCDN-14-014, expedido por la Superintendencia de Compañías y Valores.

- ✓ Lista de los asistentes con la determinación de las acciones que representen, el valor pagado por ellos y los votos que le corresponda.
- ✓ Los nombramientos y poderes de representación entregados para actuar en la junta
- ✓ Copia del acta certificada por el Secretario de la junta dando fe de que el documento es fiel copia del original
- ✓ Los demás documentos que fueron conocidos por la junta.

Informe anual de Gerencia

Me fue proporcionado el informe del Gerente General por cuanto la compañía cumple con lo establecido en la Ley de Compañías **Art. 124** se señala que los gerentes estarán obligados a presentar el estado de situación financiera y el estado de pérdidas y ganancias.

Así también se debe considerar que el informe económico del Gerente General contiene como mínimo los siguientes requisitos:

- ✓ Cumplimiento de los objetivos previstos para el ejercicio económico materia del informe.
- ✓ Cumplimiento de las disposiciones de la junta general de accionistas.
- ✓ Información sobre hechos relevantes producidos durante el ejercicio en el ámbito administrativo laboral y legal.
- ✓ Situación financiera de la Compañía del ejercicio y de los resultados anuales obtenidos.

2. CONTROL INTERNO

El control interno es una función que tiene por objeto salvaguardar y preservar los bienes de una sociedad, evitar desembolsos indebidos de fondos y ofrecer la seguridad de que no se contraerán obligaciones sin autorización. El sistema de control interno se encuentra conformado por un conjunto de procedimientos (reglamentaciones y actividades) que interrelacionadas entre sí, tienen por objetivo proteger los activos de la organización.

Entre los elementos de un buen sistema de control interno se tiene:

1. Un plan de organización que proporcione una apropiada distribución funcional de la autoridad y la responsabilidad.
2. Un plan de autorizaciones, registros contables y procedimientos adecuados para proporcionar un buen control contable sobre el activo y el pasivo, los ingresos y los gastos.
3. Unos procedimientos eficaces, un personal debidamente instruido sobre sus derechos y obligaciones, que han de estar en proporción con sus responsabilidades.

Mi evaluación del sistema de control interno me permite certificar que los procedimientos y controles implementados por la gerencia, protegen y salvaguardan la integridad económica de los activos, obligaciones y resultados de la Compañía.

3. ENTORNO ECONÓMICO DEL PAÍS

Como antecedente, es importante mencionar el entorno económico del país, ya que sus acciones y resultados afectan de manera positiva o negativa a la economía de las Compañías Ecuatorianas.

Entorno Económico

✓ *Periodo 2018*

Ecuador termina el año con dificultades económicas y con una deuda externa que continúa en niveles mayores al 40 %, herencia del modelo económico y político del pasado Gobierno. Adicionalmente, hubo buenos resultados de la remisión tributaria que ha cerrado en un monto aproximado a los \$ 1.250 millones. Sin embargo, la producción petrolera, se ha mantenido a la baja. A la par, el Gobierno ha buscado realizar correcciones (reducción de subsidios y del gasto corriente) que le lleven a bajar el déficit, pero que le ha generado una visión negativa de la ciudadanía.

La inflación anual del 2018 cerró en 0,27%, según el Instituto Nacional de Estadística y Censos (INEC). Los rubros como bienes y servicios, transporte, salud, alojamiento y servicios básicos y bebidas alcohólicas fueron los que más aportaron a la inflación anual. Por su parte, las prendas de vestir y calzado, bebidas no alcohólicas, alimentos y restaurantes y hoteles tuvieron una variación negativa durante el 2018.

El 18 de diciembre, se expidió el Reglamento para la aplicación de la Ley de Fomento Productivo a través del Decreto ejecutivo No. 617, que establece los procedimientos para simplificar la aplicación de los beneficios tributarios a las nuevas inversiones. La norma entró en vigencia el 21 de agosto de 2018 según Registro Oficial Suplemento 309. Los tres principales temas que abarca esta ley se resumen de la siguiente manera:

- Remisión de intereses, multas y recargos de obligaciones tributarias.

- Reducción de intereses, multas y recargos de mora con el IESS.
- Incentivos para la atracción de inversiones privadas.

✓ *Perspectivas 2019*

El 2019 definitivamente será un año de ajuste. Los problemas en la caja fiscal repercuten y eso se traslada al resto de actividades económicas.

El Gobierno es optimista y prevé que la economía crecerá en el 2019 al 1,4%. Organismos como el FMI advierten que promediará el 0,7%. De todas maneras, la economía está en fase de estancamiento y no hay mayores previsiones de cambios radicales.

El Gobierno de Ecuador también quiere mejorar la balanza de pagos mediante un mejor control de salida de divisas con la aplicación de un programa de apoyo decidido a la producción nacional y a la atracción de inversiones privadas. El presidente de la República en el mes de agosto presentó al país un Plan Económico que entre otras cosas busca optimizar el gasto público y cubrir el déficit fiscal.

Dentro de la propuesta se incluye medidas como la prohibición de la contratación directa de los regímenes especiales, además de la fusión y eliminación de Ministerios como la abolición de privilegios para ciertos funcionarios públicos, sobre todo de alto nivel jerárquico.

Una medida importante ha sido la oportunidad de que la banca pública entregará créditos productivos que pretenden disminuir las tasas de desempleo y dinamizar la economía.

Dentro de estas propuestas las medidas más polémicas, sobre todo para la ciudadanía en general y sector industrial fueron el incremento del precio de la gasolina súper y extra. Estas medidas buscan recuperar ingresos para el fisco, sin embargo, generan incertidumbre en su aceptación en la sociedad ecuatoriana.

No se observa aún recuperación económica ni tampoco inversión interna o externa que fomenten mejores perspectivas de crecimiento en el mediano y largo plazo. A esto debemos agregarle la dolarización, que en su noción fundamental no permite devaluar para hacer frente a los shocks externos, lo que también pone presión al Gobierno Nacional para mantener los capitales en la economía ecuatoriana.

4. SITUACIÓN FINANCIERA Y ECONÓMICA

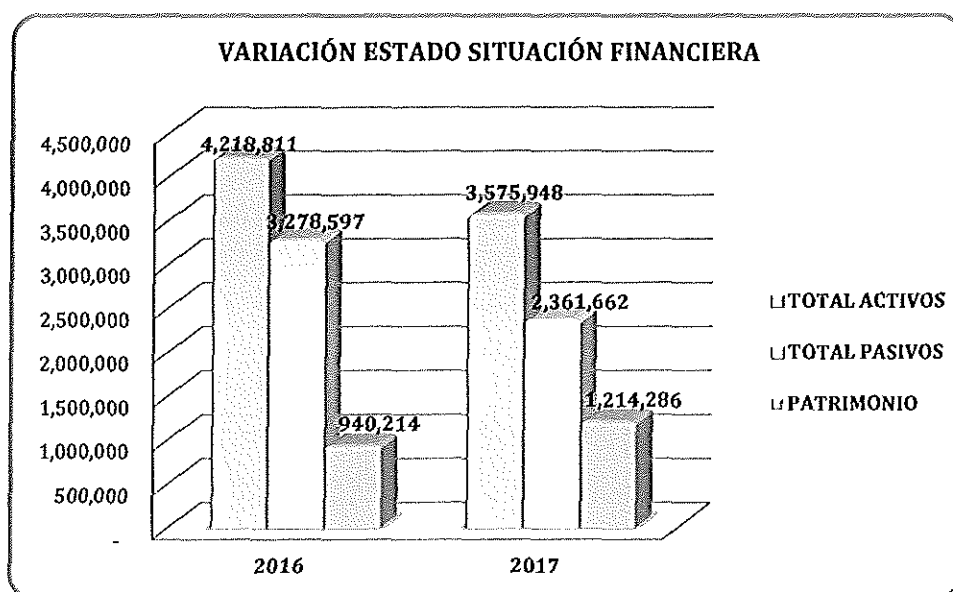
La composición del Estado de Situación Financiera de los años 2017 y 2018 es la siguiente:

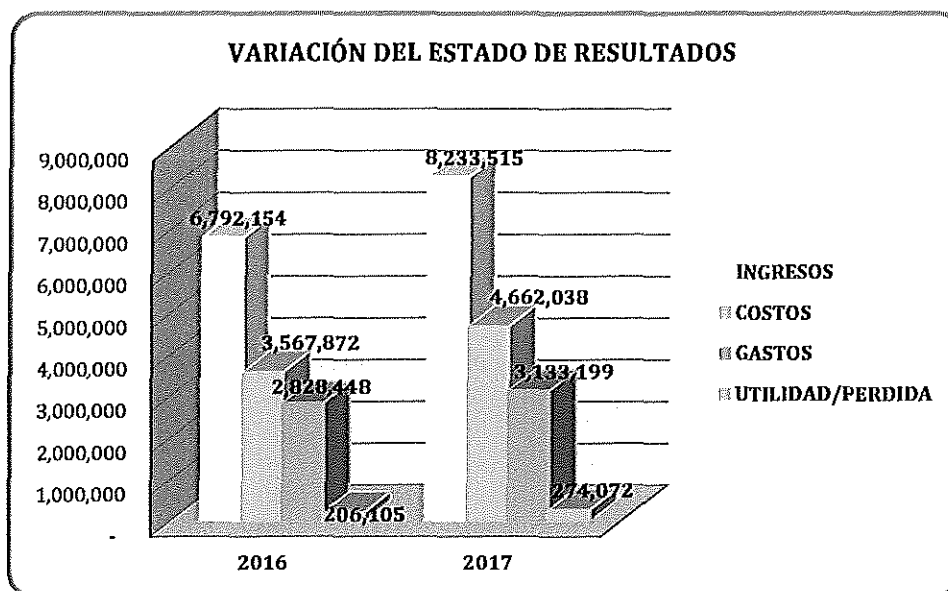
BOOKS AND BITS ECUADOR S.A. ESTADO DE SITUACIÓN FINANCIERA AL 31 DE DICIEMBRE DEL 2017 Y 2018				
CUENTAS	AÑO 2017	AÑO 2018	VARIACIÓN	% VARIACIÓN
ACTIVOS	4,218,811	3,575,948	-645,089	
Efectivo y equivalentes del efectivo	392,748	366,261	-26,487	-7%
Activos financieros	655,038	637,076	-17,962	-3%
Inventarios	2,774,575	2,245,913	-528,662	-19%
Activos por impuestos corrientes	36,812	1,153	-35,660	-97%
Propiedad, planta y equipo	359,638	323,319	-36,319	-10%
Activo por impuesto diferido	0	2,226		
PASIVOS	3,278,597	2,361,662	-916,935	
Cuentas y documentos por pagar	2,039,055	1,221,950	-817,105	-40%
Otras obligaciones corrientes	197,125	89,163	-107,962	-55%
Obligaciones y Prov. Laborales	59,375	65,742	6,367	11%
Otros pasivos corrientes	41,741	31,807	-9,935	-
Cuentas por pagar diversas/relacionadas /	407,368	451,605	44,237	11%
Provisiones por beneficios a empleados	40,828	49,730	8,902	22%
Cuentas por pagar accionistas	493,105	451,665	-41,440	-8%
Otros pasivos no corrientes	0	0	0	-
PATRIMONIO	940,214	1,214,286	274,072	
Capital	817,142	817,142	0	-
Reservas	38,747	59,358	20,610	53%
Resultados acumuladas	-427,121	-241,626	185,494	-43%
Adopción por primera vez de las NIIF's	305,341	305,341	0	-
Resultados del ejercicio	206,105	274,072	67,967	33%
TOTAL PASIVO Y PATRIMONIO	4,218,811	3,575,948	-642,863	

Los resultados del ejercicio en los años 2017 y 2018 se detallan a continuación:

BOOKS AND BITS ECUADOR S.A.				
ESTADO DE RESULTADOS INTEGRALES				
POR LOS PERÍODOS TERMINADOS AL 31 DE DICIEMBRE DEL 2017 Y 2018				
CUENTAS	AÑO 2017	AÑO 2018	VARIACIÓN	% VARIACIÓN
INGRESOS	6,763,757	8,093,038	1,329,281	-
OTROS INGRESOS	28,397	140,478	112,081	395%
(-) COSTO DE VENTAS	-3,567,872	-4,662,038	-1,094,166	31%
(-) GASTOS DE ADMINISTRACIÓN Y VENTAS	-2,828,448	-3,133,199	-304,751	11%
UTILIDAD DEL EJERCICIO ANTES DE PARTICIPACIÓN E IMPUESTO RENTA	395,833	438,278	42,444	
(-) 15% PARTICIPACIÓN TRABAJADORES	-59,375	-65,742	-6,367	11%
UTILIDAD DEL EJERCICIO ANTES DE IMPUESTO A LA RENTA	336,458	372,536	36,078	
(-) IMPUESTO A LA RENTA	-130,354	-100,690	29,663	-23%
(+) ACTIVO POR IMPUESTO DIFERIDO	0	2,226	2,226	0%
UTILIDAD NETA DEL PERÍODO	206,105	274,072	67,967	

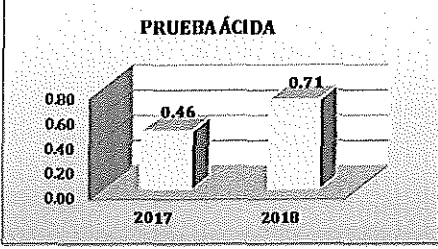
GRÁFICOS DE REPRESENTACIÓN

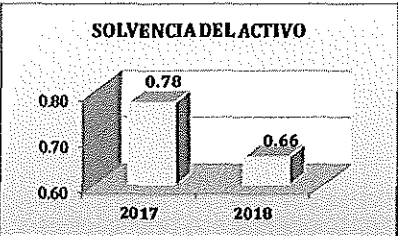
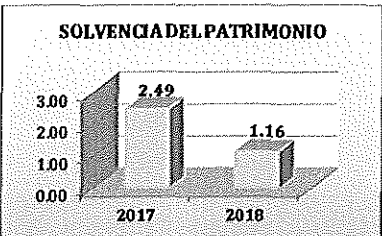


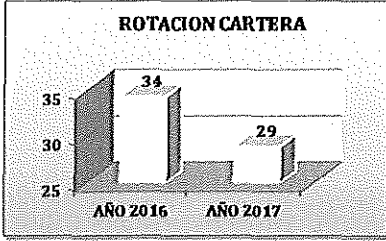


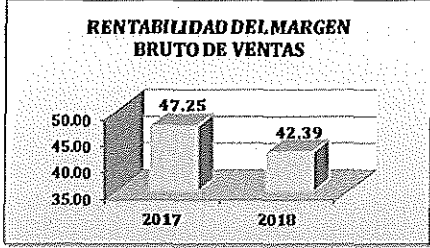
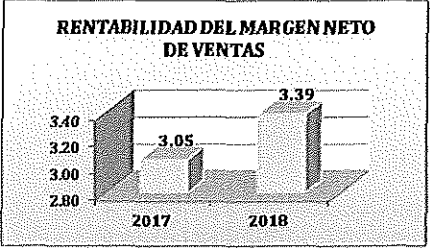
5. ÍNDICES FINANCIEROS

LIQUIDEZ	ÍNDICE	2017	2018
Mide la capacidad de la Compañía para atender al pago de sus obligaciones corrientes	$\frac{\text{Activo corriente}}{\text{Pasivo corriente}}$	$\frac{3,859,173}{2,337,296} = 1.65$	$\frac{3,250,403}{1,408,662} = 2.31$
<p style="text-align: center;">ÍNDICE DE LIQUIDEZ</p>			
OBSERVACIÓN			
<p>En el año 2017 la compañía presentó un índice de liquidez de 1.65 ctvs, lo que indicaba que por cada dólar de deuda contaba con 0.65 ctvs, más para el pago de sus obligaciones corrientes, en el año 2018 este índice aumentó a 2.31 ctvs, esto nos indica que la compañía por cada dólar de deuda cuenta con 1.31 ctvs, para cumplir con sus obligaciones corrientes, es decir, presenta un buen índice de liquidez</p>			

PRUEBA ÁCIDA	INDICE	2017	2018
Mide la capacidad inmediata de pago de las obligaciones corrientes sin considerar inventarios	$\frac{\text{Activo corriente} - \text{Inventarios}}{\text{Pasivo corriente}}$	$\frac{1,084,598}{2,337,296} = 0.46$	$\frac{1,004,489}{1,408,662} = 0.71$
<p style="text-align: center;">PRUEBA ÁCIDA</p> 			
<p style="text-align: center;">OBSERVACIÓN</p> <p>En el año 2017 y 2018 el índice de prueba ácida es de 0.46 y 0.71 respectivamente, lo que indica que la Compañía no puede cubrir sus obligaciones corrientes por lo que debería acudir a la realización de los inventarios.</p>			

SOLVENCIA	INDICE	2017	2018
Mide la capacidad de la Compañía para hacer frente al pago de sus obligaciones	$\frac{\text{Deuda Total}}{\text{Activos Totales}}$	$\frac{3,278,597}{4,218,811} = 0.78$	$\frac{2,361,662}{3,575,948} = 0.66$
	$\frac{\text{Pasivo corriente}}{\text{Patrimonio}}$	$\frac{2,337,296}{940,214} = 2.49$	$\frac{1,408,662}{1,214,286} = 1.16$
<div style="display: flex; justify-content: space-around;"> <div style="text-align: center;"> <p>SOLVENCIA DEL ACTIVO</p>  </div> <div style="text-align: center;"> <p>SOLVENCIA DEL PATRIMONIO</p>  </div> </div>			
<p style="text-align: center;">OBSERVACIÓN</p> <p>En el año 2017 las deudas representaron el 78% de los activos totales, en el 2018 este índice disminuyó al 66%, lo que significa que la Compañía está en capacidad de cumplir con las obligaciones, ya que los activos garantizan el pago de estas deudas.</p> <p>El patrimonio de los accionistas tanto en el año 2017 y 2018 no tiene la capacidad suficiente para solventar las obligaciones contraídas.</p>			

ROTACIÓN CARTERA	INDICE	2017	2018
Mide el tiempo en el cual se está recuperando la cartera	$\frac{\text{Cuentas por cobrar clientes}}{\text{Ventas netas}} \times 360$	$\frac{644,345}{6,763,757} = 34$	$\frac{649,772}{8,093,038} = 29$
			
OBSERVACIÓN			
En el año 2017 podemos apreciar que la cartera se recuperaba en 34 días, para el año 2018 este índice disminuyó a un período de 29 días, es decir, tienen un buen manejo de cobranzas			

RENTABILIDAD	INDICE	2017	2018
Mide la utilidad bruta y la utilidad neta sobre las ventas y el porcentaje de rentabilidad	$\frac{\text{Utilidad Bruta}}{\text{Ventas netas}} \times 100$	$\frac{3,195,885}{6,763,757} = 47$	$\frac{3,430,999}{8,093,038} = 42$
	$\frac{\text{Utilidad neta}}{\text{Ventas netas}} \times 100$	$\frac{206,105}{6,763,757} = 3$	$\frac{274,072}{8,093,038} = 3$
<div style="display: flex; justify-content: space-around;"> <div>  </div> <div>  </div> </div>			
OBSERVACIÓN			
La rentabilidad en operación de la Compañía en el año 2017 fue del 47% y para el año 2018 disminuyó al 42%, estos porcentajes nos indican que la utilidad bruta cubre sus gastos de operación.			
La rentabilidad sobre la utilidad neta en el año 2017 y 2018 es de 3%. Se ha mantenido durante los 2 años, esto se debe a que los costos y gastos siguen altos en relación a las ventas.			

6. INTERPRETACIÓN FINANCIERA

Los estados financieros de la Compañía comprenden los estados de situación financiera, estado de resultados integrales, estado de cambios en el patrimonio y estado de flujos de efectivo por el año terminado al 31 de diciembre del 2018 los mismos que fueron preparados de acuerdo con las Normas Internacionales de Información Financiera.

En la composición del activo los rubros más significativos son inventarios con una representación del 63%, documentos y cuentas por cobrar no relacionados con una representación del 18%, y propiedad planta y equipo con una representación del 9%; se realiza las depreciaciones en forma adecuada y en base a los porcentajes establecidos por ley. En cuanto al pasivo los rubros más importantes lo constituyen cuentas y documentos por pagar a corto plazo con una representación del 52% y cuentas por pagar accionistas con el 19%.

Durante el año 2018, el total de ingresos tanto operacionales como no operacionales alcanzó un monto de USD 8,233,515 mismos que están en la capacidad de cubrir sus costos y gastos que fueron de USD 7,795,237, generando una utilidad antes de trabajadores e impuesto a la renta de USD 438,278.

En el aspecto tributario se ha dado cumplimiento a las obligaciones con el Servicio de Rentas Internas como son declaraciones de IVA, impuesto a la renta y retenciones en la fuente en base a las fechas establecidas para tal efecto.

De igual manera, cumple adecuadamente con el pago de sueldos y demás bonificaciones de ley a los empleados, ha presentado la información requerida por el Ministerio de Relaciones Laborales.

Señores Accionistas adjunto se presentan los Estados Financieros para su aprobación final y declaro haber cumplido con la Resolución No. 92.1.4.3.0014 de la Superintendencia de Compañías.

Atentamente



Lic. Teresa Fustillos
Comisario

BOOKS AND BITS ECUADOR S.A.
ESTADO DE SITUACIÓN FINANCIERA
AL 31 DE DICIEMBRE DEL 2017 Y 2018

CUENTAS	2017	2018
ACTIVOS		
ACTIVO CORRIENTE	3,859,173	3,250,403
Efectivo y equivalentes del efectivo	392,748	366,261
Activos financieros	655,038	637,076
Documentos y cuentas por cobrar clientes no relacionados	644,345	649,772
Otras cuentas por cobrar	64,838	28,045
(-) Provisión cuentas incobrables y deterioro	-54,146	-40,741
Inventarios	2,774,575	2,245,913
Activos por impuestos corrientes	36,812	1,153
ACTIVO NO CORRIENTE	359,638	325,545
Propiedad, planta y equipo neto	359,638	323,319
Activos por impuestos diferidos	0	2,226
TOTAL ACTIVOS	4,218,811	3,575,948
PASIVOS		
PASIVO CORRIENTE	2,337,296	1,408,662
Cuentas y documentos por pagar	2,039,055	1,221,950
Otras obligaciones corrientes	197,125	89,163
Obligaciones y Prov. Laborales	59,375	65,742
Otros pasivos corrientes	41,741	31,807
PASIVO NO CORRIENTE	941,301	953,000
Cuentas por pagar diversas/relacionadas /provisiones	407,368	451,605
Cuentas por pagar accionistas	493,105	451,665
Provisiones por beneficios a empleados	40,828	49,730
TOTAL PASIVOS	3,278,597	2,361,662
PATRIMONIO		
Capital	817,142	817,142
Reservas	38,747	59,358
Resultados acumulados	-427,121	-241,626
Adopción por primera vez de las NIIF's	305,341	305,341
Resultados del ejercicio	206,105	274,072
TOTAL PATRIMONIO	940,214	1,214,286
TOTAL PASIVO Y PATRIMONIO	4,218,811	3,575,948

BOOKS AND BITS ECUADOR S.A.
 ESTADO DE RESULTADOS INTEGRALES
 POR LOS PERIODOS TERMINADOS AL 31 DE DICIEMBRE DEL 2017 Y 2018

CUENTAS	2017	2018
Ingresos de actividades ordinarias	6,763,757	8,093,038
Costo de producción y ventas	-3,567,872	-4,662,038
Utilidad bruta en ventas	3,195,885	3,430,999
Otros ingresos	28,397	140,478
Gastos de administración y ventas	-2,828,448	-3,133,199
Utilidad del ejercicio antes de participación trabajadores e impuesto a la renta de operaciones continuadas	395,833	438,278
15% Participación trabajadores	-59,375	-65,742
Utilidad del ejercicio antes de impuestos	336,458	372,536
Impuesto a la renta	-130,354	-100,690
Activos por impuestos diferidos	0	2,226
Utilidad del período	206,105	274,072