
 <b>SUPERINTENDENCIA DE COMPAÑÍAS</b>	RAZÓN SOCIAL	RUCOMAROIL CONSTRUCCIONES Y SERVICIOS CIA. LTDA.																																																																																																																														
	DIRECCIÓN	HOLANDA E9-13 Y AV. DE LOS SHIRYS																																																																																																																														
	EXPEDIENTE	153372																																																																																																																														
	RUC	1791986261001																																																																																																																														
	AÑO	2009																																																																																																																														
	FORMULARIO	SC.NEC.153372.2009.1																																																																																																																														
	NÚMERO DE INGRESO	14987																																																																																																																														
FECHA DE LA JUNTA QUE APROBÓ LOS ESTADOS FINANCIEROS (DD/MM/AAAA)		28/03/2010																																																																																																																														
<b>ESTADO FINANCIERO BAJO NEC PARA LA SUPERINTENDENCIA DE COMPAÑÍAS</b>																																																																																																																																
OPERACIONES CON PARTES RELACIONADAS DEL EXTERIOR EN EL EJERCICIO ECONÓMICO																																																																																																																																
<table border="1"> <thead> <tr> <th>CUENTA</th> <th>CÓDIGO</th> <th>VALOR US\$</th> </tr> </thead> <tbody> <tr> <td>ACTIVO CON PARTES RELACIONADAS DEL EXTERIOR</td> <td>11</td> <td></td> </tr> <tr> <td>PASIVO CON PARTES RELACIONADAS DEL EXTERIOR</td> <td>12</td> <td></td> </tr> <tr> <td>INGRESO CON PARTES RELACIONADAS DEL EXTERIOR</td> <td>13</td> <td></td> </tr> <tr> <td>EGRESO CON PARTES RELACIONADAS DEL EXTERIOR</td> <td>14</td> <td></td> </tr> <tr> <td>TOTAL OPERACIONES CON PARTES RELACIONADAS DEL EXTERIOR</td> <td>15</td> <td></td> </tr> </tbody> </table>			CUENTA	CÓDIGO	VALOR US\$	ACTIVO CON PARTES RELACIONADAS DEL EXTERIOR	11		PASIVO CON PARTES RELACIONADAS DEL EXTERIOR	12		INGRESO CON PARTES RELACIONADAS DEL EXTERIOR	13		EGRESO CON PARTES RELACIONADAS DEL EXTERIOR	14		TOTAL OPERACIONES CON PARTES RELACIONADAS DEL EXTERIOR	15																																																																																																													
CUENTA	CÓDIGO	VALOR US\$																																																																																																																														
ACTIVO CON PARTES RELACIONADAS DEL EXTERIOR	11																																																																																																																															
PASIVO CON PARTES RELACIONADAS DEL EXTERIOR	12																																																																																																																															
INGRESO CON PARTES RELACIONADAS DEL EXTERIOR	13																																																																																																																															
EGRESO CON PARTES RELACIONADAS DEL EXTERIOR	14																																																																																																																															
TOTAL OPERACIONES CON PARTES RELACIONADAS DEL EXTERIOR	15																																																																																																																															
<table border="1"> <thead> <tr> <th colspan="3">BALANCE GENERAL (NEC 1)</th> <th colspan="3">ESTADO DE RESULTADOS (NEC 1)</th> </tr> <tr> <th>CUENTA</th> <th>CÓDIGO</th> <th>VALOR US\$</th> <th>CUENTA</th> <th>CÓDIGO</th> <th>VALOR US\$</th> </tr> </thead> <tbody> <tr> <td>CAJA - BANCOS</td> <td>311</td> <td>60,09</td> <td>VENTAS NETAS LOCALES GRAVADAS CON TARIFA 12%</td> <td>601</td> <td>33.892,73</td> </tr> <tr> <td>INVERSIONES CORRIENTES</td> <td>312</td> <td></td> <td>VENTAS NETAS LOCALES GRAVADAS CON TARIFA 0%</td> <td>602</td> <td>85.818,40</td> </tr> <tr> <td>CUENTAS Y DOCUMENTOS POR COBRAR CLIENTES CORRIENTE RELACIONADOS LOCALES</td> <td>313</td> <td>55.345,08</td> <td>EXPORTACIONES NETAS</td> <td>603</td> <td></td> </tr> <tr> <td>CUENTAS Y DOCUMENTOS POR COBRAR CLIENTES CORRIENTE RELACIONADOS DEL EXTERIOR</td> <td>314</td> <td></td> <td>OTROS INGRESOS PROVENIENTES DEL EXTERIOR</td> <td>604</td> <td></td> </tr> <tr> <td>CUENTAS Y DOCUMENTOS POR COBRAR CLIENTES CORRIENTE NO RELACIONADOS LOCALES</td> <td>315</td> <td></td> <td>RENDIMIENTOS FINANCIEROS</td> <td>605</td> <td></td> </tr> <tr> <td>CUENTAS Y DOCUMENTOS POR COBRAR CLIENTES CORRIENTE NO RELACIONADOS DEL EXTERIOR</td> <td>316</td> <td></td> <td>OTRAS RENTAS GRAVADAS</td> <td>606</td> <td></td> </tr> <tr> <td>OTRAS CUENTAS Y DOCUMENTOS POR COBRAR CORRIENTE RELACIONADOS LOCALES</td> <td>317</td> <td></td> <td>UTILIDAD EN VENTA DE ACTIVOS FIJOS</td> <td>607</td> <td></td> </tr> <tr> <td>OTRAS CUENTAS Y DOCUMENTOS POR COBRAR CORRIENTE RELACIONADOS DEL EXTERIOR</td> <td>318</td> <td></td> <td>DIVIDENDOS PERCIBIDOS LOCALES</td> <td>608</td> <td></td> </tr> <tr> <td>OTRAS CUENTAS Y DOCUMENTOS POR COBRAR CORRIENTE NO RELACIONADOS LOCALES</td> <td>319</td> <td></td> <td>RENTAS EXENTAS PROVENIENTES DE DONACIONES Y APORTACIONES DE RECURSOS PUBLICOS</td> <td>609</td> <td></td> </tr> <tr> <td>OTRAS CUENTAS Y DOCUMENTOS POR COBRAR CORRIENTE NO RELACIONADOS DEL EXTERIOR</td> <td>320</td> <td></td> <td>RENTAS EXENTAS PROVENIENTES DE DONACIONES Y APORTACIONES DE OTRAS LOCALES</td> <td>610</td> <td></td> </tr> <tr> <td>(-) PROVISIÓN CUENTAS INCOBRABLES</td> <td>321</td> <td></td> <td>RENTAS EXENTAS PROVENIENTES DE DONACIONES Y APORTACIONES DEL EXTERIOR</td> <td>611</td> <td></td> </tr> <tr> <td>CRÉDITO TRIBUTARIO A FAVOR (IVA)</td> <td>323</td> <td>1.946,80</td> <td>OTRAS RENTAS EXENTAS</td> <td>612</td> <td></td> </tr> <tr> <td>CRÉDITO TRIBUTARIO A FAVOR (RENTA)</td> <td>324</td> <td>8.337,22</td> <td>VENTAS NETAS DE ACTIVOS FIJOS (INFORMATIVO)</td> <td>691</td> <td></td> </tr> <tr> <td>INVENTARIO DE MATERIA PRIMA</td> <td>325</td> <td></td> <td>INGRESOS POR REEMBOLSO COMO INTERMEDIARIO (INFORMATIVO)</td> <td>692</td> <td></td> </tr> <tr> <td>INVENTARIO DE PRODUCTOS EN PROCESO</td> <td>326</td> <td></td> <td>TOTAL INGRESOS</td> <td>699</td> <td>119.711,13</td> </tr> <tr> <td>INVENTARIO DE SUMINISTROS Y MATERIALES</td> <td>327</td> <td></td> <td>INVENTARIO INICIAL DE BIENES NO PRODUCIDOS POR LA COMPAÑÍA</td> <td>701</td> <td></td> </tr> <tr> <td>INVENTARIO DE PROD. TERM. Y</td> <td></td> <td></td> <td>COMPRAS NETAS LOCALES DE BIENES NO PRODUCIDOS POR LA COMPAÑÍA</td> <td>702</td> <td></td> </tr> <tr> <td></td> <td></td> <td></td> <td>IMPORTACIONES DE BIENES NO PRODUCIDOS POR LA COMPAÑÍA</td> <td>703</td> <td></td> </tr> <tr> <td></td> <td></td> <td></td> <td>IMPORTACIONES DE BIENES NO</td> <td></td> <td></td> </tr> </tbody> </table>			BALANCE GENERAL (NEC 1)			ESTADO DE RESULTADOS (NEC 1)			CUENTA	CÓDIGO	VALOR US\$	CUENTA	CÓDIGO	VALOR US\$	CAJA - BANCOS	311	60,09	VENTAS NETAS LOCALES GRAVADAS CON TARIFA 12%	601	33.892,73	INVERSIONES CORRIENTES	312		VENTAS NETAS LOCALES GRAVADAS CON TARIFA 0%	602	85.818,40	CUENTAS Y DOCUMENTOS POR COBRAR CLIENTES CORRIENTE RELACIONADOS LOCALES	313	55.345,08	EXPORTACIONES NETAS	603		CUENTAS Y DOCUMENTOS POR COBRAR CLIENTES CORRIENTE RELACIONADOS DEL EXTERIOR	314		OTROS INGRESOS PROVENIENTES DEL EXTERIOR	604		CUENTAS Y DOCUMENTOS POR COBRAR CLIENTES CORRIENTE NO RELACIONADOS LOCALES	315		RENDIMIENTOS FINANCIEROS	605		CUENTAS Y DOCUMENTOS POR COBRAR CLIENTES CORRIENTE NO RELACIONADOS DEL EXTERIOR	316		OTRAS RENTAS GRAVADAS	606		OTRAS CUENTAS Y DOCUMENTOS POR COBRAR CORRIENTE RELACIONADOS LOCALES	317		UTILIDAD EN VENTA DE ACTIVOS FIJOS	607		OTRAS CUENTAS Y DOCUMENTOS POR COBRAR CORRIENTE RELACIONADOS DEL EXTERIOR	318		DIVIDENDOS PERCIBIDOS LOCALES	608		OTRAS CUENTAS Y DOCUMENTOS POR COBRAR CORRIENTE NO RELACIONADOS LOCALES	319		RENTAS EXENTAS PROVENIENTES DE DONACIONES Y APORTACIONES DE RECURSOS PUBLICOS	609		OTRAS CUENTAS Y DOCUMENTOS POR COBRAR CORRIENTE NO RELACIONADOS DEL EXTERIOR	320		RENTAS EXENTAS PROVENIENTES DE DONACIONES Y APORTACIONES DE OTRAS LOCALES	610		(-) PROVISIÓN CUENTAS INCOBRABLES	321		RENTAS EXENTAS PROVENIENTES DE DONACIONES Y APORTACIONES DEL EXTERIOR	611		CRÉDITO TRIBUTARIO A FAVOR (IVA)	323	1.946,80	OTRAS RENTAS EXENTAS	612		CRÉDITO TRIBUTARIO A FAVOR (RENTA)	324	8.337,22	VENTAS NETAS DE ACTIVOS FIJOS (INFORMATIVO)	691		INVENTARIO DE MATERIA PRIMA	325		INGRESOS POR REEMBOLSO COMO INTERMEDIARIO (INFORMATIVO)	692		INVENTARIO DE PRODUCTOS EN PROCESO	326		TOTAL INGRESOS	699	119.711,13	INVENTARIO DE SUMINISTROS Y MATERIALES	327		INVENTARIO INICIAL DE BIENES NO PRODUCIDOS POR LA COMPAÑÍA	701		INVENTARIO DE PROD. TERM. Y			COMPRAS NETAS LOCALES DE BIENES NO PRODUCIDOS POR LA COMPAÑÍA	702					IMPORTACIONES DE BIENES NO PRODUCIDOS POR LA COMPAÑÍA	703					IMPORTACIONES DE BIENES NO		
BALANCE GENERAL (NEC 1)			ESTADO DE RESULTADOS (NEC 1)																																																																																																																													
CUENTA	CÓDIGO	VALOR US\$	CUENTA	CÓDIGO	VALOR US\$																																																																																																																											
CAJA - BANCOS	311	60,09	VENTAS NETAS LOCALES GRAVADAS CON TARIFA 12%	601	33.892,73																																																																																																																											
INVERSIONES CORRIENTES	312		VENTAS NETAS LOCALES GRAVADAS CON TARIFA 0%	602	85.818,40																																																																																																																											
CUENTAS Y DOCUMENTOS POR COBRAR CLIENTES CORRIENTE RELACIONADOS LOCALES	313	55.345,08	EXPORTACIONES NETAS	603																																																																																																																												
CUENTAS Y DOCUMENTOS POR COBRAR CLIENTES CORRIENTE RELACIONADOS DEL EXTERIOR	314		OTROS INGRESOS PROVENIENTES DEL EXTERIOR	604																																																																																																																												
CUENTAS Y DOCUMENTOS POR COBRAR CLIENTES CORRIENTE NO RELACIONADOS LOCALES	315		RENDIMIENTOS FINANCIEROS	605																																																																																																																												
CUENTAS Y DOCUMENTOS POR COBRAR CLIENTES CORRIENTE NO RELACIONADOS DEL EXTERIOR	316		OTRAS RENTAS GRAVADAS	606																																																																																																																												
OTRAS CUENTAS Y DOCUMENTOS POR COBRAR CORRIENTE RELACIONADOS LOCALES	317		UTILIDAD EN VENTA DE ACTIVOS FIJOS	607																																																																																																																												
OTRAS CUENTAS Y DOCUMENTOS POR COBRAR CORRIENTE RELACIONADOS DEL EXTERIOR	318		DIVIDENDOS PERCIBIDOS LOCALES	608																																																																																																																												
OTRAS CUENTAS Y DOCUMENTOS POR COBRAR CORRIENTE NO RELACIONADOS LOCALES	319		RENTAS EXENTAS PROVENIENTES DE DONACIONES Y APORTACIONES DE RECURSOS PUBLICOS	609																																																																																																																												
OTRAS CUENTAS Y DOCUMENTOS POR COBRAR CORRIENTE NO RELACIONADOS DEL EXTERIOR	320		RENTAS EXENTAS PROVENIENTES DE DONACIONES Y APORTACIONES DE OTRAS LOCALES	610																																																																																																																												
(-) PROVISIÓN CUENTAS INCOBRABLES	321		RENTAS EXENTAS PROVENIENTES DE DONACIONES Y APORTACIONES DEL EXTERIOR	611																																																																																																																												
CRÉDITO TRIBUTARIO A FAVOR (IVA)	323	1.946,80	OTRAS RENTAS EXENTAS	612																																																																																																																												
CRÉDITO TRIBUTARIO A FAVOR (RENTA)	324	8.337,22	VENTAS NETAS DE ACTIVOS FIJOS (INFORMATIVO)	691																																																																																																																												
INVENTARIO DE MATERIA PRIMA	325		INGRESOS POR REEMBOLSO COMO INTERMEDIARIO (INFORMATIVO)	692																																																																																																																												
INVENTARIO DE PRODUCTOS EN PROCESO	326		TOTAL INGRESOS	699	119.711,13																																																																																																																											
INVENTARIO DE SUMINISTROS Y MATERIALES	327		INVENTARIO INICIAL DE BIENES NO PRODUCIDOS POR LA COMPAÑÍA	701																																																																																																																												
INVENTARIO DE PROD. TERM. Y			COMPRAS NETAS LOCALES DE BIENES NO PRODUCIDOS POR LA COMPAÑÍA	702																																																																																																																												
			IMPORTACIONES DE BIENES NO PRODUCIDOS POR LA COMPAÑÍA	703																																																																																																																												
			IMPORTACIONES DE BIENES NO																																																																																																																													

MERCAD. EN ALMACEN	328		PRODUCIDOS POR LA COMPAÑIA	704	
MERCADERIAS EN TRANSITO	329		(-) INVENTARIO FINAL DE BIENES NO PRODUCIDOS POR LA COMPAÑIA	705	
INVENTARIO REPUESTOS, HERRAMIENTAS Y ACCESORIOS	330		INVENTARIO INICIAL DE MATERIA PRIMA	706	
ACTIVOS PAGADOS POR ANTICIPADO	331		COMPRAS NETAS LOCALES DE MATERIA PRIMA	707	
OTROS ACTIVOS CORRIENTES	332	1.484,62	IMPORTACIONES DE MATERIA PRIMA	708	
TOTAL ACTIVO CORRIENTE	339	67.173,81	(-) INVENTARIO FINAL DE MATERIA PRIMA	709	
INMUEBLES (EXCEPTO TERRENOS)	341		INVENTARIO INICIAL DE PRODUCTOS EN PROCESO	710	
NAVES, AERONAVES, BARCAZAS Y SIMILARES	342		(-) INVENTARIO FINAL DE PRODUCTOS EN PROCESO	711	
MUEBLES Y ENSERES	343	3.891,80	INVENTARIO INICIAL PRODUCTOS TERMINADOS	712	
MAQUINARIA, EQUIPO E INSTALACIONES	344	16.319,55	(-) INVENTARIO FINAL DE PRODUCTOS TERMINADOS	713	
EQUIPO DE COMPUTACIÓN Y SOFTWARE	345	1.075,00	SUELDOS, SALARIOS Y DEMAS REMUNER Q CONSTITUYEN MATERIA GRAVADA DEL IESS	715	
VEHICULOS, EQUIPO DE TRANSPORTE Y CAMINERO MOVIL	346	259.000,00	SUELDOS, SALARIOS Y DEMAS REMUNER Q CONSTITUYEN MATERIA GRAVADA DEL IESS	716	26.488,00
OTROS ACTIVOS FIJOS	347		BENEF SOCIALES, INDEMNIZ Y OTRAS REMUNERA Q NO CONSTIT MATERIA GRAV DEL IESS	717	
(-) DEPRECIACION ACUMULADA ACTIVO FIJO	348	113.967,98	BENEF SOCIALES, INDEMNIZ Y OTRAS REMUNERA Q NO CONSTIT MATERIA GRAV DEL IESS	718	3.601,76
TERRENOS	349		APORTE A LA SEGURIDAD SOCIAL (INCLUYE FONDO DE RESERVA)	719	
OBRAS EN PROCESO	350		APORTE A LA SEGURIDAD SOCIAL (INCLUYE FONDO DE RESERVA)	720	5.425,76
TOTAL ACTIVO FIJOS	369	166.318,37	HONORARIOS PROFESIONALES Y DIETAS	721	
MARCAS, PATENTES, DERECHOS DE LLAVE Y OTROS SIMILARES	371		HONORARIOS PROFESIONALES Y DIETAS	722	57,12
GASTOS DE ORGANIZACION Y CONSTITUCION	373		HONORARIOS A EXTRANJEROS POR SERVICIOS OCASIONALES	723	
GASTOS DE INVESTIGACION EXPLORACION Y SIMILARES	375		HONORARIOS A EXTRANJEROS POR SERVICIOS OCASIONALES	724	
OTROS ACTIVOS DIFERIDOS	377		ARRENDAMIENTO DE INMUEBLES	725	
(-) AMORTIZACION ACUMULADA	378		ARRENDAMIENTO DE INMUEBLES	726	
TOTAL ACTIVO DIFERIDO	379	0,00	MANTENIMIENTO Y REPARACIONES	727	4.980,07
INVERSIONES LARGO PLAZO ACCIONES Y PARTICIPACIONES	381		MANTENIMIENTO Y REPARACIONES	728	
INVERSIONES LARGO PLAZO OTRAS	382		COMBUSTIBLES	729	
CUENTAS Y DOCUMENTOS POR COBRAR CLIENTES LARGO PLAZO RELACIONADOS LOCALES	383		COMBUSTIBLES	730	
CUENTAS Y DOCUMENTOS POR COBRAR CLIENTES LARGO PLAZO RELACIONADOS DEL EXTERIOR	384		PROMOCION Y PUBLICIDAD	731	
CUENTAS Y DOCUMENTOS POR COBRAR CLIENTES LARGO PLAZO NO RELACIONADOS LOCALES	386		PROMOCION Y PUBLICIDAD	732	
CTAS Y DOCUMENTOS POR COBRAR CLIENTES LARGO PLAZO NO RELACIONADOS DEL EXTERIOR	387		SUMINISTROS Y MATERIALES	733	16.064,97
OTRAS CUENTAS Y DOCUMENTOS POR COBRAR LARGO PLAZO RELACIONADOS LOCALES	388		SUMINISTROS Y MATERIALES	734	
OTRAS CUENTAS Y DOCUMENTOS POR COBRAR LARGO PLAZO RELACIONADOS DEL EXTERIOR	389		TRANSPORTE	735	6.973,79
OTRAS CUENTAS Y DOCUMENTOS POR COBRAR LARGO PLAZO NORELACIONADOS LOCALES			TRANSPORTE	736	
OTRAS CUENTAS Y DOCUMENTOS			PROVISIONES PARA JUBILACION PATRONAL	737	
			PROVISIONES PARA JUBILACION	738	

POR COBRAR LARGO PLAZO NORELACIONADOS DEL EXTERIOR	390		PATRONAL		
(-) PROVISION CUENTAS INCOBRABLES	391		PROVISIONES PARA DESAHUCIO	739	
OTROS ACTIVOS LARGO PLAZO	392		PROVISIONES PARA DESAHUCIO	740	
TOTAL ACTIVOS LARGO PLAZO	397	0,00	PROVISIONES PARA CUENTAS INCOBRABLES	742	
TOTAL DEL ACTIVO	399	233.492,18	PROVISIONES OTRAS PROVISIONES	743	
CUENTAS Y DOCUMENTOS POR PAGAR PROVEEDORES CORRIENTE RELACIONADOS LOCALES	411	32.900,24	PROVISIONES OTRAS PROVISIONES	744	
CUENTAS Y DOCUMENTOS POR PAGAR PROVEEDORES CORRIENTE RELACIONADOS DEL EXTERIOR	412		ARRENDAMIENTO MERCANTIL LOCAL	745	
CUENTAS Y DOCUMENTOS POR PAGAR PROVEEDORES CORRIENTE NORELACIONADOS LOCALES	413		ARRENDAMIENTO MERCANTIL LOCAL	746	
CUENTAS Y DOCUMENTOS POR PAGAR PROVEEDORES CORRIENTE NORELACIONADOS DEL EXTERIOR	414		ARRENDAMIENTO MERCANTIL DEL EXTERIOR	747	
OBLIGACIONES CON INSTITUCIONES FINANCIERAS - CORRIENTE LOCALES	415		ARRENDAMIENTO MERCANTIL DEL EXTERIOR	748	
OBLIGACIONES CON INSTITUCIONES FINANCIERAS - CORRIENTE DEL EXTERIOR	416		COMISIONES LOCAL	749	
PRESTAMOS DE ACCIONISTAS LOCALES	417		COMISIONES LOCAL	750	
PRESTAMOS DE ACCIONISTAS DEL EXTERIOR	418		COMISIONES DEL EXTERIOR	751	
OTRAS CUENTAS Y DOCUMENTOS POR PAGAR CORRIENTE RELACIONADOS LOCALES	419	33.701,73	COMISIONES DEL EXTERIOR	752	
OTRAS CUENTAS Y DOCUMENTOS POR PAGAR CORRIENTE DEL EXTERIOR	420		INTERESES BANCARIOS LOCAL	753	
OTRAS CUENTAS Y DOCUMENTOS POR PAGAR CORRIENTE NO RELACIONADOS LOCALES	421	14.619,91	INTERESES BANCARIOS LOCAL	754	
OTRAS CUENTAS Y DOCUMENTOS POR PAGAR CORRIENTE DEL EXTERIOR	422		INTERESES BANCARIOS DEL EXTERIOR	755	
IMPUESTO A LA RENTA POR PAGAR DEL EJERCICIO	423		INTERESES BANCARIOS DEL EXTERIOR	756	
PARTICIPACION TRABAJADORES POR PAGAR DEL EJERCICIO	424		INTERESES PAGADOS A TERCEROS RELACIONADOS LOCAL	757	
TRANSFERENCIAS CASA MATRIZ Y SUCURSALES (del exterior)	425		INTERESES PAGADOS A TERCEROS RELACIONADOS LOCAL	758	4.538,75
CREDITO A MUTUO	426		INTERESES PAGADOS A TERCEROS RELACIONADOS DEL EXTERIOR	759	
OBLIGACIONES EMITIDAS CORTO PLAZO	427		INTERESES PAGADOS A TERCEROS RELACIONADOS DEL EXTERIOR	760	
PROVISIONES	428		INTERESES PAGADOS A TERCEROS NO RELACIONADOS LOCAL	761	
TOTAL PASIVO CORRIENTE	439	81.221,88	INTERESES PAGADOS A TERCEROS NO RELACIONADOS LOCAL	762	
CUENTAS Y DOCUMENTOS POR PAGAR PROVEEDORES LARGO PLAZO RELACIONADOS LOCALES	441		INTERESES PAGADOS A TERCEROS NO RELACIONADOS DEL EXTERIOR	763	
CUENTAS Y DOCUMENTOS POR PAGAR PROVEEDORES LARGO PLAZO RELACIONADOS DEL EXTERIOR	442		INTERESES PAGADOS A TERCEROS NO RELACIONADOS DEL EXTERIOR	764	
CUENTAS Y DOCUMENTOS POR PAGAR PROVEEDORES LARGO PLAZO NO RELACIONADOS LOCALES	443		PERDIDA EN VENTA DE ACTIVOS RELACIONADAS	765	
CTAS Y DOCUMENTOS POR PAGAR PROVEEDORES LARGO PLAZO NO	444		PERDIDA EN VENTA DE ACTIVOS RELACIONADAS	767	
			PERDIDA EN VENTA DE ACTIVOS NO RELACIONADAS	768	
			PERDIDA EN VENTA DE ACTIVOS NO RELACIONADAS	769	
			OTRAS PERDIDAS	770	
			OTRAS PERDIDAS	771	4.046,09
			SEGUROS Y REASEGUROS (PRIMAS Y CESIONES)	772	
			SEGUROS Y REASEGUROS (PRIMAS Y CESIONES)	773	
			GASTOS INDIRECTOS ASIGNADOS DESDE EL EXTERIOR POR PARTES RELACIONADAS		


**SUPERINTENDENCIA DE COMPAÑÍAS**  
**15 MAYO 2012**  
**OPERADOR 6**  
**QUITO**

RELACIONADOS DEL EXTERIOR			GASTOS INDIRECTOS ASIGNADOS DESDE EL EXTERIOR POR PARTES RELACIONADAS	774	
OBLIGACIONES CON INSTITUCIONES FINANCIERAS - LARGO PLAZO LOCALES	445	51.757,05	GASTOS DE GESTION	775	
OBLIGACIONES CON INSTITUCIONES FINANCIERAS - LARGO PLAZO DEL EXTERIOR	446		IMPUESTOS, CONTRIBUCIONES Y OTROS	776	346,02
PRESTAMOS DE ACCIONISTAS LOCALES	447	129.412,28	GASTOS DE VIAJE	777	
PRESTAMOS DE ACCIONISTAS DEL EXTERIOR	448		GASTOS DE VIAJE	778	
OTRAS CUENTAS Y DOCUMENTOS POR PAGAR LARGO PLAZO RELACIONADOS LOCALES	449	1.464,85	IVA QUE SE CARGA AL COSTO O GASTO	779	
OTRAS CUENTAS Y DOCUMENTOS POR PAGAR LARGO PLAZO RELACIONADOS DEL EXTERIOR	450		IVA QUE SE CARGA AL COSTO O GASTO	780	402,82
OTRAS CUENTAS Y DOCUMENTOS POR PAGAR LARGO PLAZO NO RELACIONADOS LOCALES	451		DEPRECIACION DE ACTIVOS FIJOS	781	
OTRAS CUENTAS Y DOCUMENTOS POR PAGAR LARGO PLAZO NO RELACIONADOS DEL EXTERIOR	452		DEPRECIACION DE ACTIVOS FIJOS	782	
TRANSFERENCIAS CASA MATRIZ Y SUCURSALES (del exterior)	453		DEPRECIACION DE ACTIVOS FIJOS	783	53.761,56
CREDITO A MUTUO	454		DEPRECIACION DE ACTIVOS FIJOS	784	417,84
OBLIGACIONES EMITIDAS LARGO PLAZO	455		AMORTIZACIONES	785	
PROVISIONES PARA JUBILACION PATRONAL	456		AMORTIZACIONES	786	
PROVISIONES PARA DESAHUCIO	457		SERVICIOS PUBLICOS	787	
OTRAS PROVISIONES	458		SERVICIOS PUBLICOS	788	
TOTAL PASIVO LARGO PLAZO	469	182.634,18	PAGOS POR OTROS SERVICIOS	789	10.242,09
PASIVOS DIFERIDOS	479		PAGOS POR OTROS SERVICIOS	790	1.651,86
OTROS PASIVOS	489		PAGOS POR OTROS BIENES	791	263,41
TOTAL DEL PASIVO	499	263.856,06	PAGOS POR OTROS BIENES	792	27.210,99
CAPITAL SUSCRITO Y/O ASIGNADO	501	400,00	BAJA DE INVENTARIO (INFORMATIVO)	794	
(-) CAP.SUSC. NO PAGADO, ACCIONES EN TESORERIA	503		TOTAL COSTOS	797	96.331,98
APORTES DE SOCIOS O ACCIONISTAS PARA FUTURA CAPITALIZACION	505		TOTAL GASTOS	798	70.140,92
RESERVA LEGAL	507	2.183,86	TOTAL COSTOS Y GASTOS	799	166.472,90
OTRAS RESERVAS	509		UTILIDAD ANTES DE PARTICIPACIÓN A TRABAJADORES E IMPUESTO A LA RENTA	801	0,00
UTILIDAD NO DISTRIBUIDA EJERCICIOS ANTERIORES	513	13.814,03	PÉRDIDA	802	-46.761,77
(-) PÉRDIDA ACUMULADA EJERCICIOS ANTERIORES	515		(-) PARTICIPACIÓN A TRABAJADORES	811	
UTILIDAD DEL EJERCICIO	517		GANANCIA (PÉRDIDA) ANTES DE IMPUESTOS	815	-46.761,77
(-) PERDIDA DEL EJERCICIO	519	-46.761,77	(-) IMPUESTO A LA RENTA	820	
TOTAL PATRIMONIO NETO	598	-30.363,88	UTILIDAD (PÉRDIDA) DEL EJERCICIO	850	-46.761,77
TOTAL PASIVO Y PATRIMONIO	599	233.492,18			



SUPERINTENDENCIA DE COMPAÑÍAS

15 MAYO 2012

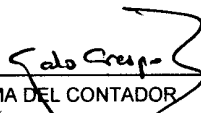
OPERADOR 6

QUITO

DECLARO QUE LOS DATOS QUE CONSTAN EN ESTOS ESTADOS FINANCIEROS SON EXACTOS Y VERDADEROS.  
LOS ESTADOS FINANCIEROS ESTÁN ELABORADOS BAJO NORMAS ECUATORIANAS DE CONTABILIDAD



FIRMA DEL REPRESENTANTE LEGAL  
NOMBRE: MARCALLA JIMENEZ MARIO ALPIO  
CI/RUC: 0501494041



FIRMA DEL CONTADOR  
NOMBRE: CRESPO QUISHPE GALO EDUARDO  
CI/RUC: 1710114255001



## REPÚBLICA DEL ECUADOR

SUPERINTENDENCIA DE COMPAÑÍAS  
REGISTRO DE SOCIEDADES

## COMPROBANTE DE INGRESO PARA LA PRESENTACIÓN FÍSICA DE LOS DOCUMENTOS

Expediente: 153372

RUC: 1791986261001


Nombre: RUCOMAROIL CONSTRUCCIONES Y SERVICIOS CIA. LTDA.

No. DE INGRESO: 14987

FECHA MÁXIMA DE PRESENTACIÓN: 17/04/2012

## DOCUMENTOS A PRESENTAR:

- Estado Financiero - NEC (3 copias)
- Formulario de Actualización de Datos
- Nómina de Socios / Accionistas
- Nómina de Administradores, incluyendo además el número y clasificación del personal ocupado de la empresa.
- Copia legible del Registro Único de Contribuyentes (RUC)
- Informe de Representante Legal
- Informe de Auditoría Externa, si la compañía tiene socios o accionistas del Estado o si es sucursal extranjera y tiene activos mayores a 400.000 dólares, o si es otro tipo de compañía y tiene activos superiores a 1.000.000 de dólares, en el ejercicio económico inmediato anterior
- Copias de las cédulas de identidad actualizadas y certificados de votación de las personas que firman los documentos, como son el Representante Legal, Contador y Comisario.



## NOTA:

De acuerdo a las resoluciones emitidas por la Superintendencia de Compañías, los Representantes Legales deberán presentar todos los documentos e informes en forma conjunta, caso contrario no se receptorán documentos por separado.

La impresión de los estados financieros e informes por favor hacerlo en hojas de papel bond tamaño A4.

Fecha de Emisión: 11/04/2012 12:32:22:493