

**SERVICIO DE RENTAS INTERNAS
COMPROBANTE ELECTRONICO PARA PAGO**

Identificación de pago
Número de identificación
CEP#(Número de Serie)
Código Impuesto
Impuesto
Tipo de Formulario

Convenio de debito / Declaracion sin pago
1791984897001
870336846499
1021
Renta Sociedades
101

RESUMEN DE DATOS

Razón Social
Periodo Fiscal
Fecha de Declaración
Hora de Declaración
Fecha de Vencimiento
Fecha Máxima de Pago

EPRO CONSTRUCCIONES CIA. LTDA
2009
08/02/2010
09:55:45 PM
26/04/2010
08/02/2010

VALORES A PAGAR

Total Impuesto a Pagar
Intereses por mora
Multas
Total

\$ 0.00
\$ 0.00
\$ 0.00
\$ 0.00


FORMAS DE PAGO

Débito Bancario, Efectivo, Cheque
Compensaciones
Notas de Crédito Cartulares
Notas de Crédito Desmaterializadas

\$ 0.00
\$ 0.00
\$ 0.00
\$ 0.00

TOTAL A PAGAR

\$ 0.00



FORMULARIO DECLARACIÓN DEL IMPUESTO A LA RENTA Y PRESENTACIÓN

101

DE BALANCES FORMULARIO ÚNICO SOCIEDADES Y

No. FORMULARIO

Resolución No.

ESTABLECIMIENTOS PERMANENTES

24850273

NAC-DGER2008-1520

100 IDENTIFICACIÓN DE LA DECLARACIÓN

(O) ORIGINAL - (S) SUSTITUTIVA

031 O

AÑO 102 2009

No. FORMULARIO QUE SUSTITUYE

104

200 IDENTIFICACIÓN DEL SUJETO PASIVO

EXPEDIENTE

203

RUC 201 1791984897001

202 EPRO CONSTRUCCIONES CIA. LTDA

OPERACIONES CON PARTES RELACIONADAS DEL EXTERIOR EN EL EJERCICIO FISCAL (INFORMATIVO)

Activo con partes relacionadas del exterior	011	0	Ingreso con partes relacionadas del exterior	013	0
Pasivo con partes relacionadas del exterior	012	0	Egreso con partes relacionadas del exterior	014	0
TOTAL OPERACIONES CON PARTES RELACIONADAS DEL EXTERIOR (011 + 012 + 013 + 014)				015	0

ESTADO DE SITUACIÓN

ESTADO DE RESULTADOS

ACTIVO

INGRESOS

ACTIVO CORRIENTE

Caja, bancos

Inversiones corrientes

Cuentas y documentos por cobrar clientes - corrientes

Relacionados / Locales

Relacionados / Del exterior

No relacionados / Locales

No relacionados / Del exterior

Otras cuentas y documentos por cobrar - corrientes

Relacionados / Locales

Relacionados / Del exterior

No relacionados / Locales

No relacionados / Del exterior

(-) Provisión cuentas incobrables

Crédito tributario a favor del sujeto pasivo (IVA)

Crédito tributario a favor del sujeto pasivo (RENTA)

Inventario de materia prima

Inventario de productos en proceso

Inventario de suministros y materiales

Inventario de prod. terminados y mercad. en almacén

Mercaderías en tránsito

Inventario repuestos, herramientas y accesorios

Activos pagados por anticipado

Otros activos corrientes

TOTAL ACTIVO CORRIENTE

ACTIVO FIJO

Ventas netas locales gravadas con tarifa 12%

311 0 Ventas netas locales gravadas con tarifa 0%

312 0 Exportaciones netas

Otros ingresos provenientes del exterior

313 3,591.34 Rendimientos financieros

314 0 Otras rentas gravadas

315 0 Utilidad en venta de activos fijos

316 0 Dividendos percibidos locales

Rentas exentas provenientes de donaciones y aportaciones

317 0 De recursos públicos

318 0 De otras locales

319 0 Del exterior

320 0 Otras rentas exentas

321 0 TOTAL INGRESOS (Sumar del 601 al 612)

323 3,045.6 Crédito tributario a favor del sujeto pasivo (IVA)

324 2,810.62 Crédito tributario a favor del sujeto pasivo (RENTA)

325 0 Ingresos por reembolso como intermediario (informativo)

326 0 Inventario de materia prima

327 0 Inventario de productos en proceso

328 0 Inventario de suministros y materiales

329 0 Inventario de prod. terminados y mercad. en almacén

330 0 Inventario repuestos, herramientas y accesorios

331 0 Activos pagados por anticipado

332 0 Otros activos corrientes

339 9,447.56 TOTAL ACTIVO CORRIENTE

Importaciones de bienes no producidos por

601 6,100 Ventas netas locales gravadas con tarifa 12%

602 0 Ventas netas locales gravadas con tarifa 0%

603 0 Exportaciones netas

604 0 Otros ingresos provenientes del exterior

605 0 Rendimientos financieros

606 0 Otras rentas gravadas

607 0 Utilidad en venta de activos fijos

608 0 Dividendos percibidos locales


609 0 Rentas exentas provenientes de donaciones y aportaciones

610 0 De recursos públicos

611 0 De otras locales

612 17,430.71 Del exterior

699 23,530.71 Otras rentas exentas



COSTOS Y GASTOS

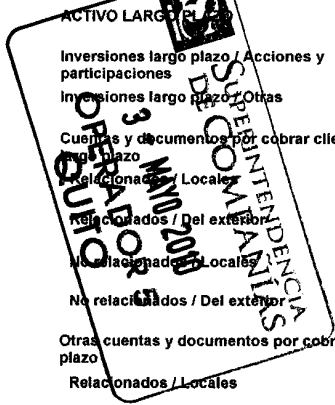
COSTO

GASTO


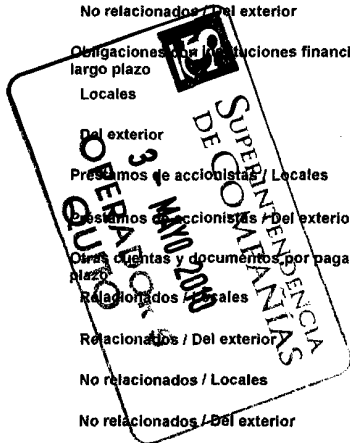
701 0 Inventario inicial de bienes no producidos por el sujeto pasivo

702 0 Compras netas locales de bienes no producidos por el sujeto pasivo

Inmuebles (excepto terrenos)	341	1,011.68	el sujeto pasivo	703	0	704	0
Naves, aeronaves, barcas y similares	342	0	(-) Inventario final de bienes no producidos por				
Muebles y enseres	343	0	el sujeto pasivo	705	0		
Maquinaria, equipo e instalaciones	344	2,541.58	inventario inicial de materia prima	706	0		
Equipo de computación y software	345	1,677	Compras netas locales de materia prima	707	0		
Vehículos, equipo de transporte y caminero móvil	346	0	Importaciones de materia prima	708	0		
Otros activos fijos	347	0	(-) Inventario final de materia prima	709	0		
(-) Depreciación acumulada activo fijo	348	196.62	inventario inicial de productos en proceso	710	0		
Terrenos	349	0	(-) Inventario final de productos en proceso	711	0		
Obras en proceso	350	0	inventario inicial de productos terminados	712	0		
TOTAL ACTIVO FIJOS	369	5,033.64	(-) Inventario final de productos terminados	713	0		
ACTIVO DIFERIDO (INTANGIBLE)			Sueldos, salarios y demás remuneraciones que				
Marcas, patentes, derechos de llave y otros similares	371	0	constituyen materia gravada del IESS	715	271	716	0
Gastos de organización y constitución	373	1,469.68	Beneficios sociales, indemnizaciones y otras remuneraciones				
Gastos de investigación, exploración y similares	375	0	que no constituyen materia gravada del IESS	717	989.25	718	0
Otros activos diferidos	377	0	Aporte a la seguridad social (incluye fondo de reserva)	719	1,051.44	720	0
(-) Amortización acumulada	378	0	Honorarios profesionales y dietas	721	4,007.14	722	0
TOTAL ACTIVO DIFERIDO	379	1,469.68	Honorarios a extranjeros por servicios ocasionales	723	0	724	0
ACTIVO LARGO PLAZO			Arrendamiento de inmuebles	725	0	726	0
Inversiones largo plazo / Acciones y participaciones	381	0	Mantenimiento y reparaciones	727	510.8	728	0
Inversiones largo plazo / Otras	382	0	Combustibles	729	0	730	0
Cuentas y documentos por cobrar clientes - largo plazo			Promoción y publicidad	731	0	732	0
Relacionados / Locales	383	0	Suministros y materiales	733	18,900.04	734	0
Relacionados / Del exterior	384	0	Transporte	735	11,425	736	0
No relacionados / Locales	385	0	Provisiones / Para jubilación patronal	737	0	738	0
No relacionados / Del exterior	386	0	Provisiones / Para desahucio	739	0	740	0
Otras cuentas y documentos por cobrar - largo plazo			Provisiones / Para cuentas incobrables	742	0		
Relacionados / Locales	387	0	Provisiones / Otras provisiones	743	0	744	0
Relacionados / Del exterior	388	0	Arrendamiento mercantil / Local	745	0	746	0
No relacionados / Locales	389	0	Arrendamiento mercantil / Del exterior	747	0	748	0
No relacionados / Del exterior	390	0	Comisiones / Local	749	0	750	0
(-) Provisión cuentas incobrables	391	0	Comisiones / Del exterior	751	0	752	0
Otros activos largo plazo	392	0	Intereses bancarios				
TOTAL ACTIVO LARGO PLAZO	397	0	Local	754	0		
TOTAL DEL ACTIVO (339 + 369 + 379 + 397)	399	15,950.88	Del exterior	755	0	756	0
PASIVO			Intereses pagados a terceros				
PASIVO CORRIENTE			Relacionados / Local	759	0	760	0
Cuentas y documentos por pagar proveedores - corriente			Relacionados / Del exterior	761	0	762	0
Relacionados / Locales	411	3,937.56	No relacionados / Local	763	0	764	0
Relacionados / Del exterior	412	0	No relacionados / Del exterior	765	0	766	0
No relacionados / Locales	413	1,623.57	Pérdida en venta de activos / Relacionadas	767	0	768	0
No relacionados / Del exterior	414	0	Pérdida en venta de activos / No relacionadas	769	0	770	0
Obligaciones con instituciones financieras - corriente			Otras pérdidas	771	82.58	772	0
Locales	415	0	Seguros y reaseguros (primas y cesiones)				
Del exterior	416	0	Gastos indirectos asignados desde el exterior				



Préstamos de accionistas / Locales	417	<input type="text" value="0"/>	por partes relacionadas	773	<input type="text" value="0"/>	774	<input type="text" value="0"/>
Préstamos de accionistas / Del exterior	418	<input type="text" value="0"/>	Gastos de gestión			775	<input type="text" value="0"/>
Otras cuentas y documentos por pagar - corriente			Impuestos, contribuciones y otros			776	<input type="text" value="1,000"/>
Relacionados / Locales	419	<input type="text" value="0"/>	Gastos de viaje	777	<input type="text" value="0"/>	778	<input type="text" value="0"/>
Relacionados / Del exterior	420	<input type="text" value="0"/>	IVA que se carga al costo o gasto	779	<input type="text" value="0"/>	780	<input type="text" value="0"/>
No relacionados / Locales	421	<input type="text" value="0"/>	Depreciación de activos fijos / Acelerada	781	<input type="text" value="0"/>	782	<input type="text" value="0"/>
No relacionados / Del exterior	422	<input type="text" value="0"/>	Depreciación de activos fijos / No acelerada	783	<input type="text" value="0"/>	784	<input type="text" value="0"/>
Impuesto a la renta por pagar del ejercicio	423	<input type="text" value="0"/>	Amortizaciones	785	<input type="text" value="0"/>	786	<input type="text" value="0"/>
Participación trabajadores por pagar del ejercicio	424	<input type="text" value="0"/>	Servicios públicos	787	<input type="text" value="2,957.66"/>	788	<input type="text" value="0"/>
Transferencias casa matriz y sucursales (del exterior)	425	<input type="text" value="0"/>	Pagos por otros servicios	789	<input type="text" value="0"/>	790	<input type="text" value="0"/>
Crédito a mutuo	426	<input type="text" value="0"/>	Pagos por otros bienes	791	<input type="text" value="0"/>	792	<input type="text" value="0"/>
Obligaciones emitidas corto plazo	427	<input type="text" value="1,605.95"/>	TOTAL COSTOS	797	<input type="text" value="40,194.91"/>		
Provisiones	428	<input type="text" value="3,441.69"/>	TOTAL GASTOS			798	<input type="text" value="1,000"/>
TOTAL PASIVO CORRIENTE	439	<input type="text" value="10,608.77"/>	TOTAL COSTOS Y GASTOS (797 + 798)			799	<input type="text" value="41,194.91"/>
PASIVO LARGO PLAZO							
Cuentas y documentos por pagar proveedores - largo plazo			Baja de inventario (informativo)			794	<input type="text" value="0"/>
Relacionados / Locales	441	<input type="text" value="0"/>	Pago por reembolso como reembolsante (informativo)			795	<input type="text" value="0"/>
Relacionados / Del exterior	442	<input type="text" value="0"/>	Pago por reembolso como Intermediario (informativo)			796	<input type="text" value="0"/>
No relacionados / Locales	443	<input type="text" value="0"/>					
No relacionados / Del exterior	444	<input type="text" value="0"/>					
Obligaciones con instituciones financieras - largo plazo			CONCILIACIÓN TRIBUTARIA				
Locales	445	<input type="text" value="0"/>					
Del exterior	446	<input type="text" value="0"/>	UTILIDAD DEL EJERCICIO (Si 699 - 799 mayor a 0)			801	<input type="text" value="0"/>
Préstamos de accionistas / Locales	447	<input type="text" value="0"/>	PERDIDA DEL EJERCICIO (Si 699 - 799 menor a 0)			802	<input type="text" value="17,664.2"/>
Préstamos de accionistas / Del exterior	448	<input type="text" value="0"/>	(-) 15% Participación a trabajadores			811	<input type="text" value="0"/>
Otras cuentas y documentos por pagar - largo plazo			(-) 100% Dividendos percibidos exentos (Campo 608)			812	<input type="text" value="0"/>
Relacionados / Locales	449	<input type="text" value="0"/>	(-) 100% Otras rentas exentas (609+610+611+612)			813	<input type="text" value="0"/>
Relacionados / Del exterior	450	<input type="text" value="0"/>	(+) Gastos no deducibles locales			814	<input type="text" value="0"/>
No relacionados / Locales	451	<input type="text" value="0"/>	(+) Gastos no deducibles del exterior			815	<input type="text" value="0"/>
No relacionados / Del exterior	452	<input type="text" value="0"/>	(+) Gastos incurridos para generar ingresos exentos			816	<input type="text" value="0"/>
Transferencias casa matriz y sucursales (del exterior)	453	<input type="text" value="0"/>	(+) Participación trabajadores atribuibles a ingresos exentos			817	<input type="text" value="0"/>
Crédito a mutuo	454	<input type="text" value="0"/>	(-) Amortización pérdidas tributarias de años anteriores			818	<input type="text" value="0"/>
Obligaciones emitidas largo plazo	455	<input type="text" value="0"/>	(-) Deducciones por leyes especiales			819	<input type="text" value="0"/>
Provisiones para jubilación patronal	456	<input type="text" value="0"/>	(+) Ajuste por precios de transferencia			820	<input type="text" value="0"/>
Provisiones para desahucio	457	<input type="text" value="0"/>	(-) Deducción por incremento neto de empleados			821	<input type="text" value="0"/>
Otras provisiones	458	<input type="text" value="0"/>	(-) Deducción por pago a trabajadores con discapacidad			822	<input type="text" value="0"/>
TOTAL PASIVO LARGO PLAZO	469	<input type="text" value="0"/>					
Pasivos diferidos	479	<input type="text" value="0"/>	UTILIDAD GRAVABLE			829	<input type="text" value="0"/>
Otros pasivos	489	<input type="text" value="0"/>	PERDIDA			839	<input type="text" value="7,664.2"/>
TOTAL DEL PASIVO (439 + 469 + 479 + 489)	499	<input type="text" value="10,608.77"/>					
PATRIMONIO NETO							
Capital suscrito y/o asignado	501	<input type="text" value="800"/>	Total impuesto causado			849	<input type="text" value="0"/>
(-) Capital suscrito no pagado, acciones en tesorería	503	<input type="text" value="0"/>	(-) Anticipo pagado			851	<input type="text" value="0"/>
Aportes de socios o accionistas para futura capitalización	505	<input type="text" value="12,081.98"/>	(-) Retenciones en la fuente realizadas en el ejercicio fiscal			852	<input type="text" value="2,810.62"/>
			(-) Retenciones por dividendos anticipados			853	<input type="text" value="0"/>



Reserva legal	507	574.85	(-) Retenciones por ingresos provenientes del exterior	854	0
Otras reservas	509	0	(-) Crédito tributario de años anteriores	855	0
Utilidad no distribuida ejercicios anteriores	513	9,549.48	(-) Exoneración por leyes especiales	856	0
(-) Pérdida acumulada ejercicios anteriores	515	0			
Utilidad del ejercicio	517	0	IMPUESTO A LA RENTA A PAGAR	859	0
(-) Pérdida del ejercicio	519	17,664.2	SALDO A FAVOR DEL CONTRIBUYENTE	869	2,810.62
TOTAL PATRIMONIO NETO	598	5,342.11			
TOTAL PASIVO Y PATRIMONIO	599	15,950.88	Anticipo próximo año (fórmula)	879	

Pago previo (informativo)

DETALLE DE IMPUTACIÓN AL PAGO (Para declaraciones sustitutivas)

Impuesto 897 0 Interés 898 0 Multa 899 0

VALORES A PAGAR Y FORMA DE PAGO (Luego de imputación al pago en declaraciones sustitutas)

Total impuesto a pagar (859 - 897) 902

Interés por mora 903

Multas

TOTAL PAGADO (902 + 903 + 904) 999

Mediante cheque, débito bancario, efectivo u otras formas de pago

Mediante Compensaciones

Mediante Notas de Crédito

DETALLE DE NOTAS DE CRÉDITO

N/C No. 908 N/C No. 910 N/C No. 912 N/C No. 914

Valor USD 909 Valor USD 911 Valor USD 913 Valor USD 915

DETALLE DE COMPENSACIONES

Resolución No.	916	Resolución No.	918
----------------	-----	----------------	-----

Valor USD	917	Valor USD	919
-----------	-----	-----------	-----

Declaro que los datos proporcionados en este documento son exactos y verdaderos, por lo que asumo la responsabilidad legal que de ella se deriven (Art. 101 de la L.O.R.T.I.)

No. ID REPRESENTANTE LEGAL	198	1709888299
----------------------------	-----	------------

DIRECCION REGIONAL NORTE

FORMA DE PAGO 921 no existe dato

BANCO 922 SERVICIO DE

SRI DIRECCION REGIONAL NOROCCIDENTAL
COD. 30 ABR. 2010
SC06049
SERVICIOS TRIBUTARIOS
QUITO

La presente información reposa en la base de datos del SRI, conforme la declaración realizada por el contribuyente

Numero Serial: 870336846499

Fecha Recaudacion: 08/02/2010

~~Daniel Escobar P.~~

CONTADOR GENERAL
RUC:0401110291001
Matricula No. 034270

FIRMA DEL REPRESENTANTE
LEGAL
SR. CESAR JAMILLO
CC.1709888299