



FORMULARIO
101
DECLARACIÓN DEL IMPUESTO A LA RENTA Y PRESENTACIÓN DE
BALANCES FORMULARIO ÚNICO - SOCIEDADES

Resolución No. 2005-0637

100 IDENTIFICACIÓN DE LA DECLARACIÓN

31 (S)USTITUTIVA(O)RIGINAL 102 AÑO 104 No. DE FORMULARIO QUE SUSTITUYE


200 IDENTIFICACIÓN DEL CONTRIBUYENTE 106 No. de empleados bajo nómina

201 RUC CERESFARMS CIA LTDA.

203 EXPEDIENTE


ESTADO DE SITUACIÓN

300 ACTIVO		500 PATRIMONIO NETO	
310 ACTIVO CORRIENTE		501 Capital suscrito o asignado o patrimonio institucional	<input type="text" value="2,000"/>
311 Caja bancos	<input type="text" value="24,091.43"/>	503 (-) Capital suscrito no pagado, acciones en tesorería	<input type="text" value="0"/>
313 Inversiones financieras temporales	<input type="text" value="0"/>	505 Aportes socios o accionistas para futura capitalización	<input type="text" value="249,732.2"/>
316 Ctas y Docs. por cobrar clientes no relacionados	<input type="text" value="67,387.82"/>	507 Reserva legal	<input type="text" value="0"/>
317 (-) Provisión cuentas incobrables	<input type="text" value="673"/>	508 Reservas facultativa y estatutaria	<input type="text" value="0"/>
319 Ctas y docs por cobrar clientes relacionados	<input type="text" value="10,631.64"/>	509 Reserva de capital	<input type="text" value="0"/>
321 Otras cuentas por cobrar	<input type="text" value="8,373.26"/>	512 Reserva por valuación, donaciones y otras	<input type="text" value="0"/>
323 Crédito tributario a favor de la empresa (Iva)	<input type="text" value="7,038.67"/>	513 Utilidad no distribuida ejercicios anteriores	<input type="text" value="0"/>
324 Crédito tributario a favor de la empresa (I.R.) años anteriores	<input type="text" value="0"/>	515 (-) Pérdida acumulada ejercicios anteriores	<input type="text" value="0"/>
325 Crédito tributario a favor de la empresa (I. R.) año corriente	<input type="text" value="7.44"/>	517 Utilidad del ejercicio (Después de participaciones e impuestos)	<input type="text" value="0"/>
326 Inventario de materia prima	<input type="text" value="6,843.34"/>	519 (-) Pérdida del ejercicio	<input type="text" value="192,187.63"/>
327 Inventario de productos en proceso	<input type="text" value="0"/>	598 TOTAL PATRIMONIO NETO	<input type="text" value="59,544.57"/>
328 Inventario de suministros y materiales	<input type="text" value="3,862.38"/>	599 TOTAL PASIVO Y PATRIMONIO (499+598)	<input type="text" value="790,481.32"/>
329 Inventario de productos term. y mercad. en almacén	<input type="text" value="0"/>		
330 Mercaderías en tránsito	<input type="text" value="0"/>	ESTADO DE RESULTADOS	
331 Inventario repuestos, herramientas y accesorios	<input type="text" value="4,905.41"/>	600 INGRESOS	
332 Seguros pagados por anticipado	<input type="text" value="742.02"/>	601 Ventas locales gravadas con tarifa 12%	<input type="text" value="8,196.94"/>
333 Arriendos pagados por anticipado	<input type="text" value="0"/>	602 Ventas netas locales con tarifa cero	<input type="text" value="105.4"/>
334 Dividendos pagados por anticipado	<input type="text" value="0"/>	603 Exportaciones netas	<input type="text" value="401,853.72"/>
338 Otros activos corrientes	<input type="text" value="0"/>	604 Ingresos de otros componentes del Estado	<input type="text" value="0"/>
339 TOTAL ACTIVO CORRIENTE	<input type="text" value="133,210.41"/>	605 Rendimientos financieros	<input type="text" value="0"/>
340 ACTIVO FIJO		606 Otras rentas	<input type="text" value="9,742.15"/>
ACTIVO FIJO TANGIBLE		607 Dividendos percibidos locales	<input type="text" value="0"/>
341 Terrenos	<input type="text" value="205,637.8"/>	608 Otras rentas exentas	<input type="text" value="0"/>
342 Edificios	<input type="text" value="0"/>	609 Utilidad en venta de activos fijos	<input type="text" value="0"/>
343 Obras en proceso	<input type="text" value="75,071.5"/>	610 Ingresos por reembolso	<input type="text" value="0"/>
344 Instalaciones	<input type="text" value="21,757.88"/>	699 TOTAL INGRESOS	<input type="text" value="419,898.21"/>
345 Muebles y enseres	<input type="text" value="1,935"/>	700 COSTOS Y GASTOS	




346 Maquinaria y equipo	14,284.71
347 Navas, aeronaves, barcasas y similares	0
349 Equipo de computación y software	3,668.41
351 Vehículos, equipo de transporte y equipo caminero móvil	20,300
353 Otros activos fijos tangibles	261,493.41
355 (-) Depreciación acumulada activo fijo	28,080.16
357 (-) Depreci. acumulada acelerada vehículos, equipo transp. y caminero móvil	0
359 TOTAL ACTIVO FIJO TANGIBLE	576,078.55
ACTIVO FIJO INTANGIBLE	
361 Marcas, patentes, derechos de llave y otros similares	10,596.22
363 (-) Amortización acumulada	0
368 TOTAL ACTIVO FIJO INTANGIBLE	10,596.22
369 TOTAL ACTIVO FIJO (359+368)	586,674.77
370 OTROS ACTIVOS	
ACTIVO DIFERIDO	
371 Gastos de organización y constitución	70,596.14
373 Gastos de investigación exploración y otros	0
375 Saldo deudor de diferencial cambiario	0
377 Otros activos diferidos	0
378 (-) Amortización acumulada	0
379 TOTAL ACTIVO DIFERIDO	70,596.14
380 ACTIVOS LARGO PLAZO	
381 Ctas y Docs por cobrar a largo plazo clientes relacionados	0
382 Ctas y Doc. por cobrar a largo plazo clientes no relacionados	0
383 Ctas y Docs por cobrar a largo plazo otros	0
385 (-) Provisión cuentas incobrables	0
387 Inversiones a largo plazo acciones y participaciones	0
389 Inversiones a largo plazo otras	0
393 Otros gastos anticipados largo plazo	0
394 Otros activos	0
397 TOTAL ACTIVOS LARGO PLAZO	0
398 Activos contingentes (Informativo)	0
399 TOTAL DEL ACTIVO (339+369+379+397)	780,481.32
400 PASIVO	
410 PASIVO CORRIENTE	
411 Cuentas y doc. por pagar proveedores locales	139,473.52
413 Cuentas y doc. por pagar proveedores del exterior	0
416 Obligaciones con instituciones financieras locales	0
417 Obligaciones con instituciones financieras del exterior	0
419 Préstamos de accionistas locales	49,028

710 COSTO DE VENTAS	
711 Inventario inicial bienes no producidos por la sociedad	0
712 Compras netas locales de bienes no producidos por la sociedad	0
713 Importaciones de bienes no producidos por la sociedad	0
714 (-) Inventario final bienes no producidos por la sociedad	0
716 Inventario final de materia prima	0
716 Compras netas locales de materia prima	133,592.36
717 Importaciones de materia prima	0
718 (-) Inventario final de materia prima	6,843.34
719 Inventario inicial de productos en proceso	0
720 (-) Inventario final de productos en proceso	0
721 Inventario inicial productos terminados	0
722 (-) Inventario final de productos terminados	0
723 Baja de inventarios	0
724 Sueldos, salarios y demás remuneraciones	306,151.05
725 Sueldos, salarios y demás remuneraciones a través de tercerizadores	0
726 Aportes a la seguridad social (incluido fondos de reserva)	5,729.7
727 Beneficios sociales e indemnizaciones	12,198.52
728 Gasto provisión para jubilación patronal	0
729 Honorarios, comisiones y dietas a personas naturales	0
730 Remuneraciones a otros trabajadores autónomos	0
731 Honorarios a extranjeros por servicios ocasionales	0
732 Mantenimiento y reparaciones	31,447.04
733 Arrendamiento bienes inmu. propiedad personas naturales	0
734 Arrendamiento bienes inmu. propiedad de sociedades	0
735 Comisión a sociedades	0
736 Promoción y publicidad	0
737 Combustibles	3,731.23
738 Lubricantes	0
739 Arrendamiento mercantil local	0
740 Arrendamiento mercantil del exterior	0
741 Seguros y reaseguros (primas y cesiones)	798.17
742 Suministros y materiales	2,627.25
743 Transporte	24,298
744 Gastos de gestión (agasajos a accionistas, trabajadores y clientes)	1,636.94
745 Gastos de viaje	4,028
746 Agua, energía, luz y telecomunicaciones	21,741.42
747 Notarios y registradores de la propiedad o mercantiles	2,859.6
748 Impuestos, contribuciones y otros	322.46
749 Depreciación de activos fijos	34,010



421 Préstamos de accionistas del exterior	0
423 Obligaciones con la Administración Tributaria	566.08
426 Obligaciones IR por pagar del ejercicio	0
427 Obligaciones con el IESS	1,076.2
428 Obligaciones con empleados	12,686.32
429 Obligaciones participaciones trabajadores por pagar del ejercicio	0
430 Transferencia casa matriz y sucursales (del exterior)	0
431 Provisiones	3,497.34
432 Crédito a mutuo	0
439 TOTAL PASIVO CORRIENTE	206,327.46
440 PASIVO LARGO PLAZO	
441 Cuentas y doc. por pagar proveedores locales	0
443 Cuentas y doc. por pagar proveedores del exterior	0
446 Obligaciones con instituciones financieras locales	104,778.14
447 Obligaciones con instituciones financieras del exterior	0
449 Préstamos de accionistas y compañías relacionadas locales	252,898.46
451 Préstamos de accionistas y compañías relacionadas del exterior	0
452 Transferencia casa matriz y sucursales	0
456 Obligaciones emitidas adquiridas por relacionadas	166,932.69
456 Obligaciones emitidas adquiridas por terceros	0
457 Provisiones para jubilación patronal	0
459 Provisiones	0
461 Crédito a mutuo	0
469 TOTAL PASIVO A LARGO PLAZO	524,609.29
470 PASIVO DIFERIDO	
471 Anticipo clientes	0
473 Otros pasivos diferidos	0
479 TOTAL PASIVO DIFERIDO	0
480 OTROS PASIVOS	
481 Ingresos anticipados	0
489 TOTAL OTROS PASIVOS	0
488 Pasivos contingentes (Informativo)	0
489 TOTAL DEL PASIVO (439+469+479+489)	730,936.75

750 Depreciación acelerada de vehículos, equipos de transporte y equipo caminero móvil	0
751 Amortizaciones (inversiones e intangibles)	0
752 Provisión cuentas incobrables	673
753 Amortizaciones y gasto por diferencias de cambio	0
754 Intereses y comisiones bancarias locales	13,462.59
755 Intereses y comisiones bancarias al exterior	0
756 Intereses pagados a terceros al exterior	0
757 Intereses pagados a terceros locales	0
758 Gastos a ser reembolsados locales	0
759 Gastos a ser reembolsados al exterior	0
760 Gasto provisiones deducibles	0
761 Otros gastos locales	11,364.13
762 Otros gastos del exterior	0
763 IVA que se carga al gasto	8,257.72
764 Pérdida en venta de activos fijos	0
765 Pérdidas en cartera	0
799 TOTAL COSTOS Y GASTOS	612,085.84
800 CONCILIACIÓN TRIBUTARIA	
801 Utilidad del ejercicio	0
802 Pérdida del ejercicio	192,187.63
803 (-) 15% Participación trabajadores	0
804 (-) 100% Dividendos percibidos exentos	0
805 (-) 100% Otras rentas exentas	0
806 (+) Gastos no deducibles en el país	0
807 (+) Gastos no deducibles en el exterior	0
808 (+) Gastos incurridos para generar ingresos exentos	0
809 (+) Particip a traba atrib a dividen.percibidos otras soc	0
810 (+) Particip a traba atrib a otras rentas exentas	0
811 (-) Amortización pérdidas tributarias años anteriores	0
812 (-) Deducciones por leyes especiales	0
813 (+) Ajuste por precios de transferencia	0
814 =Utilidad gravable	0
815 =Pérdida	192,187.63
816 Reinvertir y capitalizar	0
817 Saldo utilidad gravable	0
818 IMPUESTOS A LA RENTA CAUSADO	0
819 (-) Anticipo pagado	0
820 (-) Retenciones en la fuente realizadas en el ejercicio fiscal	0
821 (-) Retenciones por dividendos anticipados	0
822 (-) Retenciones por ingresos provenientes del exterior	0
823 (-) Crédito tributario o exoneración por leyes especiales	0



DECLARO QUE LOS DATOS PROPORCIONADOS EN ESTA

DECLARACION SON EXACTOS Y VERDADEROS, POR LO QUE

ASUMO LA RESPONSABILIDADES LEGALESQUE DE ELLAS

SE DERIVEN (Art. 101 de la Codificación 2004-026 de la L.R.T.I.)



898 Saldo a favor contribuyente
 899 Saldo impuesto a la renta a pagar
CÁLCULO DEL ANTICIPO DEL IMPUESTO A LA RENTA
 897 Anticipo próximo año (0.5*818)-820

900 VALORES A PAGAR Y FORMA DE PAGO

198 CEDULA REPRESENTANTE LEGAL	<input type="text" value="1001108594"/>	901 PAGO PREVIO	<input type="text" value=""/>
199 RUC CONTADOR	<input type="text" value="0401309067001"/>	902 TOTAL IMPUESTO A PAGAR (899-901)	<input type="text" value=""/>
905 Cheque, débito bancario, efectivo u otras formas de pago	<input type="text" value="0"/>	903 INTERES POR MORA	<input type="text" value=""/>
906 Compensaciones	<input type="text" value="0"/>	904 MULTAS	<input type="text" value=""/>
907 Notas de crédito	<input type="text" value="0"/>	999 TOTAL PAGADO (902+903+904)	<input type="text" value=""/>

NOTA DE CRÉDITO DOLARES

908 NOTAS DE CREDITO: NUMERO	<input type="text" value=""/>	910 No	<input type="text" value=""/>	912 No	<input type="text" value=""/>	914 No	<input type="text" value=""/>
909 NOTAS DE CREDITO: VALOR	<input type="text" value="0"/>	911 USD	<input type="text" value="0"/>	913 USD	<input type="text" value="0"/>	915 USD	<input type="text" value="0"/>

COMPENSACIÓN DOLARES

916 Resolución No.	<input type="text" value=""/>	918 Resolución No.	<input type="text" value=""/>
917 COMPENSACIONES: VALOR	<input type="text" value="0"/>	919 USD	<input type="text" value="0"/>

921 (Campo 812 y 821) Ley No.	<input type="text" value=""/>	922 Registro oficial No.	<input type="text" value=""/>	923 Año	<input type="text" value="no existe dato"/>
924 Mes	<input type="text" value="no existe dato"/>	925 Día	<input type="text" value=""/>		

930 FORMA DE PAGO
 931 BANCO

La presente información reposa en la base de datos del SRI, conforme la declaración realizada por el contribuyente

Numero Serial: 870108491448

Fecha Recaudacion: 08/04/2006

ING. LUIS MORALES
 GERENTE

EMILIO FREIRE
 CONTADOR