

152802

SERVICIO DE RENTAS INTERNAS  
COMPROBANTE ELECTRONICO PARA PAGO

Identificación de pago  
Número de identificación  
CEP#(Número de Serie)  
Código Impuesto  
Impuesto  
Tipo de Formulario

Declaración sin valor a pagar  
1791967437001  
870356020582  
1021  
Renta Sociedades  
101

## RESUMEN DE DATOS

Razón Social  
Periodo Fiscal  
Fecha de Declaración  
Hora de Declaración  
Fecha de Vencimiento  
Fecha Máxima de Pago

RECAPT RECUPERACION DE CAPITAL CONTAC CENTER S.A.  
2009  
14/04/2010  
04:43:04 PM  
14/04/2010  
14/04/2010


## VALORES A PAGAR

Total Impuesto a Pagar	\$ 0.00
Intereses por mora	\$ 0.00
Multas	\$ 0.00
Total	\$ 0.00

## FORMAS DE PAGO

Débito Bancario, Efectivo, Cheque	\$ 0.00
Compensaciones	\$ 0.00
Notas de Crédito Cartulares	\$ 0.00
Notas de Crédito Desmaterializadas	\$ 0.00

TOTAL A PAGAR	\$ 0.00
---------------	---------



152002

## FORMULARIO DECLARACIÓN DEL IMPUESTO A LA RENTA Y PRESENTACIÓN

101

DE BALANCES FORMULARIO ÚNICO SOCIEDADES Y

No. FORMULARIO

Resolución No.

ESTABLECIMIENTOS PERMANENTES

26766547

NAC-DGER2008-1520

## 100 IDENTIFICACIÓN DE LA DECLARACIÓN

(O) ORIGINAL - (S) SUSTITUTIVA

031

O

AÑO 102

2009

No. FORMULARIO QUE SUSTITUYE

104

## 200 IDENTIFICACIÓN DEL SUJETO PASIVO

EXPEDIENTE

203

RUC 201

1791967437001

202

RECAPT RECUPERACION DE CAPITAL CONTAC CENTER S.A.

## OPERACIONES CON PARTES RELACIONADAS DEL EXTERIOR EN EL EJERCICIO FISCAL (INFORMATIVO)

Activo con partes relacionadas del exterior	011	0	Ingreso con partes relacionadas del exterior	013	0
Pasivo con partes relacionadas del exterior	012	0	Egreso con partes relacionadas del exterior	014	0
TOTAL OPERACIONES CON PARTES RELACIONADAS DEL EXTERIOR (011 + 012 + 013 + 014)				015	0

## ESTADO DE SITUACIÓN

## ESTADO DE RESULTADOS

## ACTIVO

## INGRESOS

ACTIVO CORRIENTE		Ventas netas locales gravadas con tarifa 12%	601	2,599,386.98	
Caja, bancos	311	55,509.5	Ventas netas locales gravadas con tarifa 0%	602	0
Inversiones corrientes	312	11,707.02	Exportaciones netas	603	0
Cuentas y documentos por cobrar - corriente			Otros ingresos provenientes del exterior	604	0
Relacionados / Locales	313	0	Rendimientos financieros	605	296.82
Relacionados / Del exterior	314	0	Otras rentas gravadas	606	22,386.98
No relacionados / Locales	315	347,517.94	Utilidad en venta de activos fijos	607	0
No relacionados / Del exterior	316	0	Dividendos percibidos	608	0
Otras cuentas y documentos por cobrar - corriente			Rentas exentas por aportaciones de aportaciones	609	0
Relacionados / Locales	317	158,752.14	De recursos públicos	610	0
Relacionados / Del exterior	318	0	De otras locales	611	0
No relacionados / Locales	319	24,260.94	Del exterior	612	0
No relacionados / Del exterior	320	0	Otras rentas exentas	612	0
(-) Provisión cuentas incobrables	321	0	TOTAL INGRESOS (Sumar del 601 al 612)	699	2,622,070.78
Crédito tributario a favor del sujeto pasivo (IVA)	323	21,627.47			
Crédito tributario a favor del sujeto pasivo (RENTA)	324	41,511.08	Ventas netas de acc. fijos (informativo)	691	0
Inventario de materia prima	325	0	Ingresos por reembolso como intermediario (informativo)	692	0
Inventario de productos en proceso	326	0			
Inventario de suministros y materiales	327	0			
Inventario de prod. terminados y mercad. en almacén	328	0			
Mercaderías en tránsito	329	0			
Inventario repuestos, herramientas y accesorios	330	0			
Activos pagados por anticipado	331	0			
Otros activos corrientes	332	0			
TOTAL ACTIVO CORRIENTE	339	660,886.09			
ACTIVO FIJO					

**SUPERINTENDENCIA DE COMPAÑIAS**

15 ABR. 2010

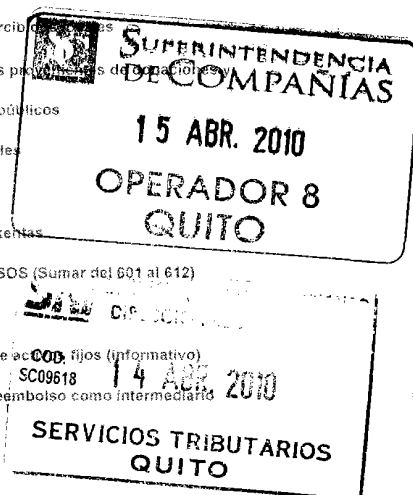
OPERADOR 8

QUITO

**SERVICIOS TRIBUTARIOS**

QUITO

--	--	--	--	--	--	--	--	--	--	--	--	--	--	--	--	--	--	--	--	--	--	--	--	--	--	--	--	--	--	--	--	--	--	--	--	--	--	--	--	--	--	--	--	--	--	--	--	--	--	--	--	--	--	--	--	--	--	--	--	--	--	--	--	--	--	--	--	--	--	--	--	--	--	--	--	--	--	--	--	--	--	--	--	--	--	--	--	--	--	--	--	--	--	--	--	--	--	--	--	--	--	--	--	--	--	--	--	--	--	--	--	--	--	--	--	--	--	--	--	--	--	--	--	--	--	--	--	--	--	--	--	--	--	--	--	--	--	--	--	--	--	--	--	--	--	--	--	--	--	--	--	--	--	--	--	--	--	--	--	--	--	--	--	--	--	--	--	--	--	--	--	--	--	--	--	--	--	--	--	--	--	--	--	--	--	--	--	--	--	--	--	--	--	--	--	--	--	--	--	--	--	--	--	--	--	--	--	--	--	--	--	--	--	--	--	--	--	--	--	--	--	--	--	--	--	--	--	--	--	--	--	--	--	--	--	--	--	--	--	--	--	--	--	--	--	--	--	--	--	--	--	--	--	--	--	--	--	--	--	--	--	--	--	--	--	--	--	--	--	--	--	--	--	--	--	--	--	--	--	--	--	--	--	--	--	--	--	--	--	--	--	--	--	--	--	--	--	--	--	--	--	--	--	--	--	--	--	--	--	--	--	--	--	--	--	--	--	--	--	--	--	--	--	--	--	--	--	--	--	--	--	--	--	--	--	--	--	--	--	--	--	--	--	--	--	--	--	--	--	--	--	--	--	--	--	--	--	--	--	--	--	--	--	--	--	--	--	--	--	--	--	--	--	--	--	--	--	--	--	--	--	--	--	--	--	--	--	--	--	--	--	--	--	--	--	--	--	--	--	--	--	--	--	--	--	--	--	--	--	--	--	--	--	--	--	--	--	--	--	--	--	--	--	--	--	--	--	--	--	--	--	--	--	--	--	--	--	--	--	--	--	--	--	--	--	--	--	--	--	--	--	--	--	--	--	--	--	--	--	--	--	--	--	--	--	--	--	--	--	--	--	--	--	--	--	--	--	--	--	--	--	--	--	--	--	--	--	--	--	--	--	--	--	--	--	--	--	--	--	--	--	--	--	--	--	--	--	--	--	--	--	--	--	--	--	--	--	--	--	--	--	--	--	--	--	--	--	--	--	--	--	--	--	--	--	--	--	--	--	--	--	--	--	--	--	--	--	--	--	--	--	--	--	--	--	--	--	--	--	--	--	--	--	--	--	--	--	--	--	--	--	--	--	--	--	--	--	--	--	--	--	--	--	--	--	--	--	--	--	--	--	--	--	--	--	--	--	--	--	--	--	--	--	--	--	--	--	--	--	--	--	--	--	--	--	--	--	--	--	--	--	--	--	--	--	--	--	--	--	--	--	--	--	--	--	--	--	--	--	--	--	--	--	--	--	--	--	--	--	--	--	--	--	--	--	--	--	--	--	--	--	--	--	--	--	--	--	--	--	--	--	--	--	--	--	--	--	--	--	--	--	--	--	--	--	--	--	--	--	--	--	--	--	--	--	--	--	--	--	--	--	--	--	--	--	--	--	--	--	--	--	--	--	--	--	--	--	--	--	--	--	--	--	--	--	--	--	--	--	--	--	--	--	--	--	--	--	--	--	--	--	--	--	--	--	--	--	--	--	--	--	--	--	--	--	--	--	--	--	--	--	--	--	--	--	--	--	--	--	--	--	--	--	--	--	--	--	--	--	--	--	--	--	--	--	--	--	--	--	--	--	--	--	--	--	--	--	--	--	--	--	--	--	--	--	--	--	--	--	--	--	--	--	--	--	--	--	--	--	--	--	--	--	--	--	--	--	--	--	--	--	--	--	--	--	--	--	--	--	--	--	--	--	--	--	--	--	--	--	--	--	--	--	--	--	--	--	--	--	--	--	--	--	--	--	--	--	--	--	--	--	--	--	--	--	--	--	--	--	--	--	--	--	--	--	--	--	--	--	--	--	--	--	--	--	--	--	--	--	--	--	--	--	--	--	--	--	--	--	--	--	--	--	--	--	--	--	--	--	--	--	--	--	--	--	--	--	--	--	--	--	--	--	--	--	--	--	--	--	--	--	--	--	--	--	--	--	--	--	--	--	--	--	--	--	--	--	--	--	--	--	--	--	--	--	--	--	--	--	--	--	--	--	--	--	--	--	--	--	--	--	--	--	--	--	--	--	--	--	--	--	--	--	--	--	--	--	--	--	--	--	--	--	--	--	--	--	--	--	--	--	--	--	--	--	--	--	--	--	--	--	--	--	--	--	--	--	--	--	--	--	--	--	--	--	--	--	--	--	--	--	--	--	--	--	--	--	--	--	--	--	--	--	--	--	--	--	--	--	--	--	--	--	--	--	--	--	--	--	--	--	--	--	--	--	--	--	--	--	--	--	--	--	--	--	--	--	--	--	--	--	--	--	--	--	--	--	--	--	--	--	--	--	--	--	--	--	--	--	--	--	--	--	--	--	--	--	--	--	--	--	--	--	--	--	--	--	--	--	--	--	--	--	--	--	--	--	--	--	--	--	--



## COSTOS Y GASTOS

## COSTO

## GASTO

Inventario inicial de bienes no producidos por el sujeto pasivo	701	0
Compras netas locales de bienes no producidos por el sujeto pasivo	702	0
Importaciones de bienes no producidos por el sujeto pasivo		

152802

Inmuebles (excepto terrenos)	341	1,300,000	el sujeto pasivo	703	0	704	0
Naves, aeronaves, barcasas y similares	342	0	(-) Inventario final de bienes no producidos por				
Muebles y enseres	343	12,527.08	el sujeto pasivo	705	0		
Maquinaria, equipo e instalaciones	344	89,823.38	inventario inicial de materia prima	706	0		
Equipo de computación y software	345	64,309.59	Compras netas locales de materia prima	707	0		
Vehículos, equipo de transporte y caminero móvil	346	0	Importaciones de materia prima	708	0		
Otros activos fijos	347	0	(-) Inventario final de materia prima	709	0		
(-) Depreciación acumulada activo fijo	348	245,640.06	inventario inicial de productos en proceso	710	0		
Terrenos	349	0	(-) Inventario final de productos en proceso	711	0		
Obras en proceso	350	0	inventario inicial de productos terminados	712	0		
TOTAL ACTIVO FIJOS	369	1,221,019.99	(-) Inventario final de productos terminados	713	0		
ACTIVO DIFERIDO (INTANGIBLE)		Sueldos, salarios y demás remuneraciones que					
Marcas, patentes, derechos de llave y otros similares	371	0	constituyen materia gravada del IESS	715	0	716	1,217,625.2
Gastos de organización y constitución	373	0	Beneficios sociales, indemnizaciones y otras remuneraciones				
Gastos de investigación, exploración y similares	375	0	que no constituyen materia gravada del IESS	717	0	718	0
Otros activos diferidos	377	41,310.98	Aporte a la seguridad social (incluye fondo de reserva)	719	0	720	164,473.95
(-) Amortización acumulada	378	0	Honorarios profesionales y dietas	721	0	722	48,437
TOTAL ACTIVO DIFERIDO	379	41,310.98	Honorarios a extranjeros por servicios ocasionales	723	0	724	0
ACTIVO LARGO PLAZO		Arrendamiento de inmuebles					
Inversiones largo plazo / Acciones y participaciones	381	276,533	Mantenimiento y reparaciones	727	0	728	156,229.83
Inversiones largo plazo / Otras	382	0	Combustibles	729	0	730	33,720.28
Cuentas y documentos por cobrar clientes - largo plazo			Promoción y publicidad	731	0	732	13,860.92
Relacionados / Locales	383	0	Suministros y materiales	733	0	734	99,276.34
Relacionados / Del exterior	384	0	Transporte	735	0	736	49,353.64
No relacionados / Locales	385	0	Provisiones / Para jubilación patronal	737	0	738	0
No relacionados / Del exterior	386	0	Provisiones / Para desahucio	739	0	740	0
Otras cuentas y documentos por cobrar - largo plazo			Provisiones / Para cuentas incobrables	742			4,082.8
Relacionados / Locales	387	0	Provisiones / Otras provisiones		0	744	0
Relacionados / Del exterior	388	0	Arrendamiento mercantil / Local	745	0	746	0
No relacionados / Locales	389	0	Arrendamiento mercantil / Del exterior	747	0	748	0
No relacionados / Del exterior	390	0	Comisiones / Local	749	0	750	1,530.61
(-) Provisión cuentas incobrables	391	0	Comisiones / Del exterior	751	0	752	0
Otros activos largo plazo	392	0	Intereses bancarios				
TOTAL ACTIVO LARGO PLAZO	397	276,533	Local	753	0	754	107,730.95
TOTAL DEL ACTIVO (339 + 369 + 379 + 397)	399	2,199,750.06	Del exterior	755	0	756	0
PASIVO		Intereses bancarios a terceros					
PASIVO CORRIENTE		Relacionados / Local					
Cuentas y documentos por pagar proveedores - corriente			Relacionados / Del exterior	759	0	760	0
Relacionados / Locales	411	0	No relacionados / Local	761	0	762	0
Relacionados / Del exterior	412	0	No relacionados / Del exterior	763	0	764	0
No relacionados / Locales	413	88,738.51	Pérdida en venta de activos / Relacionadas	765	0	766	11,499.47
No relacionados / Del exterior	414	0	Pérdida en venta de activos / No relacionadas	767	0	768	0
Obligaciones con instituciones financieras - corriente			Otras pérdidas	769	0	770	0
Locales	415	108,409.78	Seguros y reaseguros (primas y cesiones)	771	0	772	9,057.03
Del exterior	416	0	Gastos indirectos asignados desde el exterior				

Préstamos de accionistas / Locales	417	0	por partes relacionadas	773	0	774	0
Préstamos de accionistas / Del exterior	418	0	Gastos de gestión			775	0
Otras cuentas y documentos por pagar - corriente			Impuestos, contribuciones y otros			776	1,952.35
Relacionados / Locales	419	0	Gastos de viaje	777	0	778	44,155.17
Relacionados / Del exterior	420	0	IVA que se carga al costo o gasto	779	0	780	0
No relacionados / Locales	421	405,103.41	Depreciación de activos fijos / Acelerada	781	0	782	0
No relacionados / Del exterior	422	0	Depreciación de activos fijos / No acelerada	783	0	784	126,276.42
Impuesto a la renta por pagar del ejercicio	423	0	Amortizaciones	785	0	786	0
Participación trabajadores por pagar del ejercicio	424	9,690.85	Servicios públicos	787	0	788	160,668.42
Transferencias casa matriz y sucursales (del exterior)	425	0	Pagos por otros servicios	789	0	790	246,624.06
Credito a mutuo	426	0	Pagos por otros bienes	791	0	792	7,067.71
Obligaciones emitidas corto plazo	427	0	TOTAL COSTOS	797	0		
Provisiones	428	0	TOTAL GASTOS			798	2,557,465.09
TOTAL PASIVO CORRIENTE	439	611,942.55	TOTAL COSTOS Y GASTOS (797 + 798)			799	2,557,465.09
<b>PASIVO LARGO PLAZO</b>							
Cuentas y documentos por pagar proveedores - largo plazo			Baja de inventario (informativo)			794	0
Relacionados / Locales	441	0	Pago por reembolso como reembolsante (informativo)			795	0
Relacionados / Del exterior	442	0	Pago por reembolso como intermediario (informativo)			796	0
No relacionados / Locales	443	0					
No relacionados / Del exterior	444	0					
Obligaciones con instituciones financieras - largo plazo			<b>CONCILIACIÓN TRIBUTARIA</b>				
Locales	445	987,933.2					
Del exterior	446	0	UTILIDAD DEL EJERCICIO (Si 699 - 799 mayor a 0)			801	64,605.69
Préstamos de accionistas / Locales	447	0	PERDIDA DEL EJERCICIO (Si 699 - 799 menor a 0)			802	0
Préstamos de accionistas / Del exterior	448	0	(-) 15% Participación a trabajadores			811	9,690.85
Otras cuentas y documentos por pagar - largo plazo			(-) 100% Dividendos percibidos exentos (Campo 608)			812	0
Relacionados / Locales	449	0	(-) 100% Otras rentas exentas (609+610+611+612)			813	0
Relacionados / Del exterior	450	0	(+) Gastos no deducibles locales			814	21,835.76
No relacionados / Locales	451	0	(+) Gastos no deducibles del exterior			815	0
No relacionados / Del exterior	452	0	(+) Gastos incurridos para generar ingresos exentos			816	0
Transferencias casa matriz y sucursales (del exterior)	453	0	(+) Participación trabajadores atribuibles a ingresos exentos			817	0
Crédito a mutuo	454	0	(-) Amortización pérdidas tributarias de años anteriores			818	0
Obligaciones emitidas largo plazo	455	0	(-) Deducciones por leyes especiales			819	0
Provisiones para jubilación patronal	456	0	(+) Ajuste por precios de transferencia			820	0
Provisiones para desahucio	457	0	(-) Deducción por incremento neto de empleados			821	0
Otras provisiones	458	0	(-) Deducción por pago a trabajadores con discapacidad			822	0
TOTAL PASIVO LARGO PLAZO	469	987,933.2					
Pasivos diferidos	479	131,790.62	UTILIDAD GRAVABLE			829	76,750.6
Otros pasivos	489	0	PÉRDIDA			839	0
TOTAL DEL PASIVO (439 + 469 + 479 + 489)	499	1,731,666.37					
<b>PATRIMONIO NETO</b>							
Capital suscrito y/o asignado	501	121,077	Utilidad a reinvertir y capitalizar			841	0
(-) Capital suscrito no pagado, acciones en tesorería	503	0	Saldo utilidad gravable			842	76,750.6
Aportes de socios o accionistas para futura capitalización	505	0	Total impuesto causado			849	19,187.65
			(-) Anticipo pagado			851	0
			(-) Retenciones en la fuente realizadas en el ejercicio fiscal			852	55,960.01
			(-) Retenciones por dividendos anticipados			853	0

Reserva legal	507	27,422.16	(-) Retenciones por ingresos provenientes del exterior	854	0
Otras reservas	509	275,741	(-) Crédito tributario de años anteriores	855	0
Utilidad no distribuida ejercicios anteriores	513	8,116.34	(-) Exoneración por leyes especiales	856	0
(-) Pérdida acumulada ejercicios anteriores	515	0			
Utilidad del ejercicio	517	35,727.19	IMPUESTO A LA RENTA A PAGAR	859	0
(-) Pérdida del ejercicio	519	0	SALDO A FAVOR DEL CONTRIBUYENTE	869	36,772.36
TOTAL PATRIMONIO NETO	598	468,083.69			
TOTAL PASIVO Y PATRIMONIO	599	2,199,750.06	Anticipo próximo año (fórmula)	879	25,042.16

Pago previo (Informativo) 890 0

#### DETALLE DE IMPUTACIÓN AL PAGO (Para declaraciones sustitutivas)

Impuesto 897 0 Interés 898 0 Multa 899 0

#### VALORES A PAGAR Y FORMA DE PAGO (Luego de imputación al pago en declaraciones sustitutivas)

Total impuesto a pagar (859 - 897) 902 0  
 Interés por mora 903 0  
 Multas 904 0  
 TOTAL PAGADO (902 + 903 + 904) 999 0

Mediante cheque, débito bancario, efectivo u otras formas de pago 905 0  
 Mediante Compensaciones 906 0  
 Mediante Notas de Crédito 907 0

#### DETALLE DE NOTAS DE CRÉDITO

N/C No. 908 Valor USD 909 0 N/C No. 910 Valor USD 911 0 N/C No. 912 Valor USD 913 0 N/C No. 914 Valor USD 915 0

DETALLE DE COMPENSACIONES  
 Resolución No. 916 Valor USD 917 0 Resolución No. 918 Valor USD 919 0

Declaro que los datos proporcionados en este documento son exactos y verdaderos, por lo que asumo la responsabilidad legal que de ella se deriven (Art. 101 de la L.O.R.T.I.)


No. ID REPRESENTANTE LEGAL 198 1710364298 RUC CONTADOR 199 1803066750001

FORMA DE PAGO 921 no existe dato  
 BANCO 922 SERVICIO DE RENTAS INTERNAS

La presente información reposa en la base de datos del SRI, conforme a la declaración realizada por el contribuyente

Numero Serial: 870356020582

Fecha Recaudación: 14/04/2010



PATRICIO HERRERA BRIONES  
 GERENTE

1803066750001  
 ADRIANA ALVARADO LÓPEZ  
 CONTADOR

152802

**SERVICIO DE RENTAS INTERNAS**


RUC: 1791967437001

RAZON SOCIAL: RECAPT RECUPERACION DE CAPITAL CONTAC CENTER S.A.

IMPUESTO: Impuesto a la Renta Sociedades

PERIODO FISCAL: 01/2009 (mm/yyyy)

CAMPO	DESCRIPCION	VALOR
031	ORIGINAL - SUSTITUTIVA -----	ORIGINAL
102	AÑO -----	2009
198	No. ID REPRESENTANTE LEGAL -----	1710364298
199	RUC CONTADOR -----	1803066750001
201	RUC -----	1791967437001
202	RAZÓN SOCIAL -----	RECAPT RECUPERACION DE
311	Caja, bancos -----	55,509.50
312	Inversiones corrientes -----	11,707.02
315	Cuentas y documentos por cobrar clientes no relacionados locales / Corrient	347,517.94
317	Otras cuentas y documentos por cobrar de relacionados locales / Corriente	158,752.14
319	Otras cuentas y documentos por cobrar de no relacionados locales / Corrient	24,260.94
323	Crédito tributario a favor del sujeto pasivo (IVA) -----	21,627.47
324	Crédito tributario a favor del sujeto pasivo (Renta) -----	41,511.08
339	TOTAL ACTIVO CORRIENTE -----	660,886.09
341	Inmuebles (excepto terrenos) -----	1,300,000.00
343	Muebles y enseres -----	12,527.08
344	Maquinaria, equipo e instalaciones -----	89,823.38
345	Equipo de computación y software -----	64,309.59
348	Depreciación acumulada activo fijo -----	245,640.06
369	TOTAL ACTIVOS FIJOS -----	1,221,019.99
377	Otros activos diferidos -----	41,310.98
379	TOTAL ACTIVO DIFERIDO -----	41,310.98
381	Inversiones largo plazo / Acciones y participaciones -----	276,533.00
397	TOTAL ACTIVOS LARGO PLAZO -----	276,533.00
399	TOTAL DEL ACTIVO -----	2,199,750.06
413	Cuentas y documentos por pagar a proveedores no relacionados locales / Cor	88,738.51
415	Obligaciones con instituciones financieras locales / Corriente -----	108,409.78
421	Otras cuentas y documentos por pagar no relacionados locales / Corriente	405,103.41
424	Participación trabajadores por pagar del ejercicio -----	9,690.85
439	TOTAL PASIVO CORRIENTE -----	611,942.55
445	Obligaciones con instituciones financieras locales / Largo plazo -----	987,933.20
469	TOTAL PASIVO LARGO PLAZO -----	987,933.20
479	Pasivos diferidos -----	131,790.62
499	TOTAL DEL PASIVO -----	1,731,666.37
501	Capital suscrito y/o asignado -----	121,077.00
507	Reserva legal -----	27,422.16
509	Otras reservas -----	275,741.00
513	Utilidad no distribuida ejercicios anteriores -----	8,116.34
517	Utilidad del ejercicio -----	35,727.19
598	TOTAL PATRIMONIO NETO -----	468,083.69
599	TOTAL PASIVO Y PATRIMONIO -----	199,750.06
601	Ventas netas locales gravadas con tarifa 12% -----	2,599,386.98
605	Rendimientos financieros -----	296.82
606	Otras rentas gravadas -----	22,386.98
699	TOTAL INGRESOS -----	2,622,070.78



152802

**SERVICIO DE RENTAS INTERNAS**

RUC: 1791967437001

RAZON SOCIAL: RECAPT RECUPERACION DE CAPITAL CONTAC CENTER S.A.

IMPUESTO: Impuesto a la Renta Sociedades


PERIODO FISCAL: 01/01/2009 (dd/mm/yyyy)

CAMPO	DESCRIPCION	VALOR
716	Gasto - Sueldos, salarios y demás remuneraciones que constituyen materia gr	1,217,625.20
720	Gasto - Aporte a la seguridad social (incluye fondo de reserva) -----	164,473.95
722	Gasto - Honorarios profesionales y dietas -----	48,437.00
726	Gasto - Arrendamiento de inmuebles -----	53,842.94
728	Gasto - Mantenimiento y reparaciones -----	156,229.83
730	Gasto - Combustibles -----	33,720.28
732	Gasto - Promoción y publicidad -----	13,860.92
734	Gasto - Suministros y materiales -----	99,276.34
736	Gasto - Transporte -----	49,353.64
742	Provisiones para cuentas incobrables -----	4,082.80
750	Gasto - Comisiones locales -----	1,530.61
754	Gasto - Intereses bancarios / Local -----	107,730.95
766	Gasto - Pérdida en venta de activos / Relacionadas -----	11,499.47
772	Gasto - Seguros y reaseguros (primas y cesiones) -----	9,057.03
776	Impuestos, contribuciones y otros -----	1,952.35
778	Gasto - Gastos de viaje -----	44,155.17
784	Gasto - Depreciación no acelerada de activos fijos -----	126,276.42
788	Gasto - Servicios públicos -----	160,668.42
790	Gasto - Pagos por otros servicios -----	246,624.06
792	Gasto - Pagos por otros bienes -----	7,067.71
798	SUBTOTAL GASTO -----	2,557,465.09
799	TOTAL COSTOS Y GASTOS -----	2,557,465.09
801	UTILIDAD DEL EJERCICIO -----	64,605.69
811	15% Participación a trabajadores -----	9,690.85
814	Gastos no deducibles locales -----	21,835.76
829	UTILIDAD GRAVABLE -----	76,750.60
842	Saldo utilidad gravable -----	76,750.60
849	Total impuesto causado -----	19,187.65
852	Retenciones en la fuente realizadas en el ejercicio fiscal -----	55,960.01
869	SALDO A FAVOR DEL CONTRIBUYENTE -----	36,772.36
879	Anticipo próximo año -----	25,042.16
921	FORMA DE PAGO -----	Declaración Sin Valor
922	BANCO -----	SRI (DECLARACIONES EN



Firma Representante Legal

C.I. 1710364298



Firma Contador (a)

ADRIANA ALVARADO LÓPEZ  
C.I. 1803066750001