

**SRI****SERVICIO DE RENTAS INTERNAS  
COMPROBANTE ELECTRONICO PARA PAGO**

Identificación de pago  
Número de identificación  
CEP#(Número de Serie)  
Código Impuesto  
Impuesto  
Tipo de Formulario

Declaración sin valor a pagar  
1791961366001  
870357824959  
1021  
Renta Sociedades  
101

**RESUMEN DE DATOS**

Razón Social  
Periodo Fiscal  
Fecha de Declaración  
Hora de Declaración  
Fecha de Vencimiento  
Fecha Máxima de Pago

PROFAMILIA CIA. LTDA.  
2009  
20/04/2010  
02:44:20 PM  
20/04/2010  
20/04/2010

**VALORES A PAGAR**

Total Impuesto a Pagar  
Intereses por mora  
Multas  
Total

\$ 0.00  
\$ 0.00  
\$ 0.00  
\$ 0.00

**FORMAS DE PAGO**

Débito Bancario, Efectivo, Cheque  
Compensaciones  
Notas de Crédito Cartulares  
Notas de Crédito Desmaterializadas

\$ 0.00  
\$ 0.00  
\$ 0.00  
\$ 0.00

**TOTAL A PAGAR**

\$ 0.00

152628

4

## FORMULARIO DECLARACIÓN DEL IMPUESTO A LA RENTA Y PRESENTACIÓN

101

DE BALANCES FORMULARIO ÚNICO SOCIEDADES Y

No. FORMULARIO

Resolución No.

ESTABLECIMIENTOS PERMANENTES

26946849

NAC-DGER2008-1520

100 IDENTIFICACIÓN DE LA DECLARACIÓN

(O)ORIGINAL - (S)SUSTITUTIVA

031 O

AÑO 102 2009

No. FORMULARIO QUE SUSTITUYE

104

200 IDENTIFICACIÓN DEL SUJETO PASIVO

EXPEDIENTE

203

RUC 201

1791961366001

202

PROFAMILIA CIA. LTDA.

## OPERACIONES CON PARTES RELACIONADAS DEL EXTERIOR EN EL EJERCICIO FISCAL (INFORMATIVO)

Activo con partes relacionadas del exterior	011		Ingreso con partes relacionadas del exterior	013	
Pasivo con partes relacionadas del exterior	012		Egreso con partes relacionadas del exterior	014	
TOTAL OPERACIONES CON PARTES RELACIONADAS DEL EXTERIOR (011 + 012 + 013 + 014)				015	

## ESTADO DE SITUACIÓN

## ACTIVO

## ACTIVO CORRIENTE

Caja, bancos

311 3,512.39

Inversiones corrientes

312

Cuentas y documentos por cobrar clientes - corriente

Relacionados / Locales

313

Relacionados / Del exterior

314

No relacionados / Locales

315 73,803.02

No relacionados / Del exterior

316

Otras cuentas y documentos por cobrar - corriente

Relacionados / Locales

317

Relacionados / Del exterior

318

No relacionados / Locales

319

No relacionados / Del exterior

320

(-) Provisión cuentas incobrables

321

Crédito tributario a favor del sujeto pasivo (IVA)

323 6,013.19

Crédito tributario a favor del sujeto pasivo (RENTA)

324 4,228.99

Inventario de materia prima

325

Inventario de productos en proceso

326

Inventario de suministros y materiales

327

Inventario de prod. terminados y mercad. en almacén

328 6,750.2

Mercaderías en tránsito

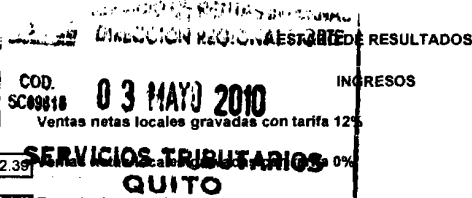
329

Inventario repuestos, herramientas y accesorios

330

Activos no producidos por el sujeto pasivo

331



## INGRESOS

601 25,914.04

602 366,127.71

603

604

605

606

607

608

Otros ingresos provenientes del exterior

Rendimientos financieros

Otras rentas gravadas

Utilidad en venta de activos fijos

Dividendos percibidos locales

Rentas exentas provenientes de donaciones y aportaciones

De recursos públicos

De otras locales


Del exterior

Otras rentas exentas

TOTAL INGRESOS (Sumar del 601 al 612)

Ventas netas de activos fijos (informativo)

Ingresos por reembolso como intermediario (informativo)



## COSTOS Y GASTOS

COSTO

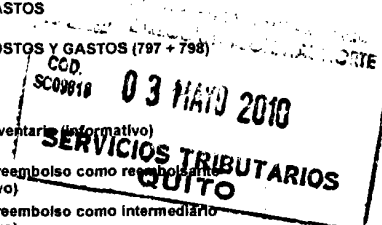
GASTO

Inventario inicial de bienes no producidos por

El sujeto pasivo

Activos pagados por anticipado	331	0	en sujeto pasivo	701	5,185.25	
Otros activos corrientes	332	0	Compras netas locales de bienes no producidos por			
TOTAL ACTIVO CORRIENTE	339	94,307.79	el sujeto pasivo	702	84,204.74	
ACTIVO FIJO			Importaciones de bienes no producidos por			
Inmuebles (excepto terrenos)	341	129,882.11	el sujeto pasivo	703	0	704 0
Naves, aeronaves, barcasas y similares	342	0	(-) Inventario final de bienes no producidos por			
Muebles y enseres	343	13,101.88	el sujeto pasivo	705	6,750.2	
Maquinaria, equipo e instalaciones	344	40,398.72	Inventario inicial de materia prima	706	0	
Equipo de computación y software	345	8,620.29	Compras netas locales de materia prima	707	0	
Vehículos, equipo de transporte y camiónero móvil	346	0	Importaciones de materia prima	708	0	
Otros activos fijos	347	3,577.19	(-) Inventario final de materia prima	709	0	
(-) Depreciación acumulada activo fijo	348	60,541.85	Inventario inicial de productos en proceso	710	0	
Terrenos	349	70,000	(-) Inventario final de productos en proceso	711	0	
Obras en proceso	350	3,861.19	Inventario inicial de productos terminados	712	0	
TOTAL ACTIVO FIJOS	369	208,677.51	(-) Inventario final de productos terminados	713	0	
ACTIVO DIFERIDO (INTANGIBLE)			Sueldos, salarios y demás remuneraciones que			
Marcas, patentes, derechos de llave y otros similares	371	0	constituyen materia gravada del IESS	715	0	716 54,778.37
Gastos de organización y constitución	373	0	Beneficios sociales, indemnizaciones y otras remuneraciones			
Gastos de investigación, exploración y similares	375	0	que no constituyen materia gravada del IESS	717	0	718 10,387.24
Otros activos diferidos	377	0	Aporte a la seguridad social (Inversión de reserva)	719	0	720 10,395.92
(-) Amortización acumulada	378	0	Honorarios profesionales y dietas	721	0	722 146,766.28
TOTAL ACTIVO DIFERIDO	379	0	Honorarios a extranjeros por servicios ocasionales	723	0	724 0
ACTIVO LARGO PLAZO			Arrendamiento de inmuebles	725	0	726 0
Inversiones largo plazo / Acciones y participaciones	381	0	Mantenimiento y reparaciones	727	0	728 5,117.78
Inversiones largo plazo / Otras	382	0	Combustibles	729	0	730 0
Cuentas y documentos por cobrar clientes - largo plazo			Promoción y publicidad	731	0	732 22.2
Relacionados / Locales	383	0	Suministros y materiales	733	0	734 35,185.26
Relacionados / Del exterior	384	0	Transporte	735	0	736 0
No relacionados / Locales	385	0	Provisiones / Para jubilación patronal	737	0	738 0
No relacionados / Del exterior	386	0	Provisiones / Para desahucio	739	0	740 0
Otras cuentas y documentos por cobrar - largo plazo			Provisiones / Para cuentas incobrables		742	0
Relacionados / Locales	387	0	Provisiones / Otras provisiones	743	0	744 0
Relacionados / Del exterior	388	0	Arrendamiento mercantil / Local	745	0	746 0
No relacionados / Locales	389	0	Arrendamiento mercantil / Del exterior	747	0	748 0
No relacionados / Del exterior	390	0	Comisiones / Local	749	0	750 0
(-) Provisión cuentas incobrables	391	0	Comisiones / Del exterior	751	0	752 0
Otros activos largo plazo	392	0	Intereses bancarios			
TOTAL ACTIVO LARGO PLAZO	397	0	Local	753	0	754 0
TOTAL DEL ACTIVO (339 + 369 + 379 + 397)	399	302,985.3	Del exterior	755	0	756 0
PASIVO			Intereses pagados a terceros			
PASIVO CORRIENTE			Relacionados / Local	757	0	758 0
Cuentas y documentos por pagar proveedores - corriente			Relacionados / Del exterior	759	0	760 0
Relacionados / Locales	411	0	No relacionados / Local	761	0	762 0

Relacionados / Del exterior	412	<input type="text" value="0"/>	No relacionados / Del exterior	763	<input type="text" value="0"/>	764	<input type="text" value="0"/>
No relacionados / Locales	413	<input type="text" value="39,772.82"/>	Pérdida en venta de activos / Relacionadas	765	<input type="text" value="0"/>	766	<input type="text" value="0"/>
No relacionados / Del exterior	414	<input type="text" value="0"/>	Pérdida en venta de activos / No relacionadas	767	<input type="text" value="0"/>	768	<input type="text" value="0"/>
Obligaciones con instituciones financieras - corriente			Otras pérdidas	769	<input type="text" value="0"/>	770	<input type="text" value="0"/>
Locales	415	<input type="text" value="0"/>	Seguros y reaseguros (primas y cesiones)	771	<input type="text" value="0"/>	772	<input type="text" value="0"/>
Del exterior	416	<input type="text" value="0"/>	Gastos indirectos asignados desde el exterior				
Préstamos de accionistas / Locales	417	<input type="text" value="0"/>	por partes relacionadas	773	<input type="text" value="0"/>	774	<input type="text" value="0"/>
Préstamos de accionistas / Del exterior	418	<input type="text" value="198,080.83"/>	Gastos de gestión	775	<input type="text" value="1,249.93"/>		
Otras cuentas y documentos por pagar - corriente			Impuestos, contribuciones y otros	776	<input type="text" value="2,386.18"/>		
Relacionados / Locales	419	<input type="text" value="0"/>	Gastos de viaje	777	<input type="text" value="0"/>	778	<input type="text" value="0"/>
Relacionados / Del exterior	420	<input type="text" value="0"/>	IVA que se carga al costo o gasto	779	<input type="text" value="0"/>	780	<input type="text" value="0"/>
No relacionados / Locales	421	<input type="text" value="0"/>	Depreciación de activos fijos / Acelerada	781	<input type="text" value="0"/>	782	<input type="text" value="0"/>
No relacionados / Del exterior	422	<input type="text" value="0"/>	Depreciación de activos fijos / No acelerada	783	<input type="text" value="0"/>	784	<input type="text" value="15,148.8"/>
Impuesto a la renta por pagar del ejercicio	423	<input type="text" value="3,691.13"/>	Amortizaciones	785	<input type="text" value="0"/>	786	<input type="text" value="0"/>
Participación trabajadores por pagar del ejercicio	424	<input type="text" value="2,004.87"/>	Servicios públicos	787	<input type="text" value="0"/>	788	<input type="text" value="6,745.57"/>
Transferencias casa matriz y sucursales (del exterior)	425	<input type="text" value="0"/>	Pagos por otros servicios	789	<input type="text" value="0"/>	790	<input type="text" value="0"/>
Crédito a mutuo	426	<input type="text" value="0"/>	Pagos por otros bienes	791	<input type="text" value="0"/>	792	<input type="text" value="10,102.08"/>
Obligaciones emitidas corto plazo	427	<input type="text" value="6,848.72"/>	TOTAL COSTOS	797	<input type="text" value="82,639.79"/>		
Provisiones	428	<input type="text" value="33,400.13"/>	TOTAL GASTOS	798	<input type="text" value="298,285.61"/>		
TOTAL PASIVO CORRIENTE	439	<input type="text" value="283,798.5"/>	TOTAL COSTOS Y GASTOS (797 + 798)	799	<input type="text" value="380,925.4"/>		
PASIVO LARGO PLAZO							
Cuentas y documentos por pagar proveedores - largo plazo			Baja de inventario (Informativo)	794	<input type="text" value="0"/>		
Relacionados / Locales	441	<input type="text" value="0"/>	Pago por reembolso como representante (Informativo)	795	<input type="text" value="0"/>		
Relacionados / Del exterior	442	<input type="text" value="0"/>	Pago por reembolso como intermediario (Informativo)	796	<input type="text" value="0"/>		
No relacionados / Locales	443	<input type="text" value="0"/>					
No relacionados / Del exterior	444	<input type="text" value="0"/>					
Obligaciones con instituciones financieras - largo plazo							
Locales	445	<input type="text" value="0"/>					
Del exterior	446	<input type="text" value="0"/>	UTILIDAD DEL EJERCICIO (SI 699 - 799 mayor a 0)	801	<input type="text" value="13,365.78"/>		
Préstamos de accionistas / Locales	447	<input type="text" value="0"/>	PERDIDA DEL EJERCICIO (SI 699 - 799 menor a 0)	802	<input type="text" value="0"/>		
Préstamos de accionistas / Del exterior	448	<input type="text" value="0"/>	(-) 15% Participación a trabajadores	811	<input type="text" value="2,004.87"/>		
Otras cuentas y documentos por pagar - largo plazo			(-) 100% Dividendos percibidos exentos (Campo 608)	812	<input type="text" value="0"/>		
Relacionados / Locales	449	<input type="text" value="0"/>	(-) 100% Otras rentas exentas (609+610+611+612)	813	<input type="text" value="0"/>		
Relacionados / Del exterior	450	<input type="text" value="0"/>	(+) Gastos no deducibles locales	814	<input type="text" value="3,403.61"/>		
No relacionados / Locales	451	<input type="text" value="0"/>	(+) Gastos no deducibles del exterior	815	<input type="text" value="0"/>		
No relacionados / Del exterior	452	<input type="text" value="0"/>	(+) Gastos incurridos para generar ingresos exentos	816	<input type="text" value="0"/>		
Transferencias casa matriz y sucursales (del exterior)	453	<input type="text" value="0"/>	(+) Participación trabajadores atribuibles a ingresos exentos	817	<input type="text" value="0"/>		
Crédito a mutuo	454	<input type="text" value="0"/>	(-) Amortización pérdidas tributarias de años anteriores	818	<input type="text" value="0"/>		
Obligaciones emitidas largo plazo	455	<input type="text" value="0"/>	(-) Deducciones por leyes especiales	819	<input type="text" value="0"/>		
Provisiones para jubilación patronal	456	<input type="text" value="0"/>	(+) Ajuste por precios de transferencia	820	<input type="text" value="0"/>		
Provisiones para desahucio	457	<input type="text" value="0"/>	(-) Deducción por incremento neto de empleados	821	<input type="text" value="0"/>		
Otras provisiones	458	<input type="text" value="0"/>	(-) Deducción por pago a trabajadores con discapacidad	822	<input type="text" value="0"/>		
TOTAL PASIVO LARGO PLAZO	469	<input type="text" value="0"/>					



Pasivos diferidos	479	<input type="text" value="0"/>	UTILIDAD GRAVABLE	829	<input type="text" value="14,764.52"/>
Otros pasivos	489	<input type="text" value="0"/>	PÉRDIDA	839	<input type="text" value="0"/>
TOTAL DEL PASIVO (439 + 469 + 479 + 489)	499	<input type="text" value="283,798.5"/>			
			Utilidad a reinvertir y capitalizar	841	<input type="text" value="0"/>
			Saldo utilidad gravable	842	<input type="text" value="14,764.52"/>
			Total impuesto causado	849	<input type="text" value="3,691.13"/>
			(-) Anticipo pagado	851	<input type="text" value="1,774.74"/>
			(-) Retenciones en la fuente realizadas en el ejercicio fiscal	852	<input type="text" value="2,454.25"/>
			(-) Retenciones por dividendos anticipados	853	<input type="text" value="0"/>
			(-) Retenciones por ingresos provenientes del exterior	854	<input type="text" value="0"/>
			(-) Crédito tributario de años anteriores	855	<input type="text" value="0"/>
			(-) Exoneración por leyes especiales	856	<input type="text" value="0"/>
			IMPUESTO A LA RENTA A PAGAR	859	<input type="text" value="0"/>
			SALDO A FAVOR DEL CONTRIBUYENTE	869	<input type="text" value="537.86"/>
			Anticipo próximo año (fórmula)	879	<input type="text" value="3,589.33"/>
				890	<input type="text" value="0"/>

Pago previo (informativo)

DETALLE DE IMPUTACIÓN AL PAGO (Para declaraciones sustitutivas)

Impuesto 897  Interés 898  Multa 899

VALORES A PAGAR Y FORMA DE PAGO (Luego de imputación al pago en declaraciones sustitutivas)

Total impuesto a pagar (859 - 897) 902   
 Interés por mora 903   
 Multas 904   
 TOTAL PAGADO (902 + 903 + 904) 999

Mediante cheque, débito bancario, efectivo u otras formas de pago 905   
 Mediante Compensaciones 906   
 Mediante Notas de Crédito 907

DETALLE DE NOTAS DE CRÉDITO


N/C No. 908  N/C No. 910  N/C No. 912  N/C No. 914   
 Valor USD 909  Valor USD 911  Valor USD 913  Valor USD 915

DETALLE DE COMPENSACIONES

Resolución No. 916  Resolución No. 918   
 Valor USD 917  Valor USD 919

Declaro que los datos proporcionados en este documento son exactos y verdaderos, por lo que asumo la responsabilidad legal que de ella se deriven (Art. 101 de la L.O.R.T.I.)

No. ID REPRESENTANTE LEGAL 198  RUC CONTADOR 199




FORMA DE PAGO

921 no existe dato

BANCO

922 SERVICIO DE RENTAS INTERNAS


La presente información reposa en la base de datos del SRI, conforme a la declaración realizada por el contribuyente  
Numero Serial: 870357824959  
Fecha Recaudacion: 20/04/2010



  
Firma Representante Legal

C.I. 1101481818

WALTER CARRION GONZALEZ

  
Firma Contador (a)

C.I. 1702632538001

JORGE NUNEZ TUPA