

836

Quito, 07 de Enero del 2014

Señores

**SUPERINTENDENCIA DE COMPAÑÍAS**

Presente.-



09 ENE 2014

*Sr. Jefferson Quilumba M.*  
C.A.U. - QUITO

De mi consideración:

Yo ENRIQUE YCAZA, representante legal de SMARTCARGO SOLUCIONES INTEGRALES CIA. LTDA., con RUC # 1791960289001, expediente # 152612, envío la documentación respectiva que a continuación se detalla:

1. Informe de Notas a los Estados Financieros del año 2012; Razón: Trámite No. 59763 del 19/12/2013

Autorizo al señor Jandi Enrique Hidalgo Cruz portador de la Cédula de Ciudadanía N° 170702339-4 a realizar la gestión.

Atentamente,

  
Ing. Enrique Ycaza  
SMARTCARGO



## NOTAS A LOS ESTADOS FINANCIEROS

### 1. Información de la Empresa

Smartcargo Soluciones Integrales Cia. Ltda. fue constituida de acuerdo con las leyes de la República del Ecuador en Quito el 28 de octubre del 2004. Su actividad principal es Venta y Servicios al por mayor y menor de aparatos de posicionamiento global, rastreadores y sistemas.

Las oficinas principales de la Compañía se encuentran en Quito en Cumbaya Urb. Los Aromitos Calle Vía Láctea 350 edificio Monte Sinaí Oficina 3104.

Los Estados Financieros de la compañía por el año terminado al 31 diciembre 2012 fueron autorizados para su emisión de acuerdo con el acta de junta de accionistas de fecha 25 de marzo 2013.

### 2. Declaración de Cumplimientos


Los Estados Financieros de la compañía han sido preparados de acuerdo con las Normas Internacionales de Información Financiera (NIIF), promulgadas por el Consejo de Normas Internacionales de Contabilidad (IASB) y los requerimientos de las disposiciones legales vigentes en el Ecuador.

### 3. Bases de Preparación

Los estados financieros han sido preparados con base en el costo histórico y están expresados en dólares estadounidenses (US\$).

### 4. Políticas Contables

- a. **Fondos Disponibles:** Representado por dinero en efectivo y depósitos en bancos. A la fecha de los estados financieros no existían restricciones sobre los usos de los saldos de efectivo.
- b. **Cuentas por cobrar:** Las cuentas por cobrar son activos financieros no derivados con pagos fijos o determinados que no son cotizados en un mercado activo y son reconocidos inicialmente el importe de los respectivos documentos o facturas, después de su reconocimiento inicial la compañía puede registrar una provisión para cuentas de dudoso cobro. Las pérdidas por este concepto se reconocen en resultados de acuerdo con la legislación vigente.
- c. **Inventarios:** Consisten en dispositivos electrónicos de rastreo satelital comercializados por la empresa y valuados a su costo de adquisición más los gastos de importación.
- d. **Mobiliario y Equipos:** son valorados al costo menos depreciación y más o menos cualquier deterioro, los desembolsos por reparaciones y mantenimiento que no reúnen las condiciones para su reconocimiento como activo se registran como gasto en el año que se incurren. La depreciación es calculada en base a línea recta sobre la línea estimada del activo, de acuerdo a los siguientes porcentajes anuales:



Equipo de rastreo 33,33%

Muebles y Enseres 10%

Equipos de Computación 33,33%

Equipos de Oficina 10%

- e. **Cuentas por Pagar Proveedores:** La empresa reconoce sus cuentas por pagar inicialmente al valor de la transacción mas cualquier costo directamente atribuible a esta. De haber bajas a estos pasivos la compañía reconoce la ganancia en el resultado del período en la fecha de baja.
- f. **Préstamos que generan intereses:** Todos los préstamos son reconocidos al costo. Posteriormente los intereses generados son evaluados al costo amortizado utilizando el método de la tasa efectiva de interés.
- g. **Reconocimientos de Ingresos:** Los ingresos por la prestación de servicios son reconocidos cuando el importe de los ingresos ordinarios pueda medirse con fiabilidad, y es debidamente facturado.
- h. **Impuesto sobre la Renta:** La empresa calcula el impuesto a la Renta aplicando el 23% (24% en el año 2011) al saldo de la utilidad contable menos el 15% de participación trabajadores, de acuerdo con las disposiciones legales vigentes en el Ecuador.
- i. **Otros Impuestos:** De acuerdo con disposiciones legales y tributarias vigentes en el Ecuador toda las ventas, y costos y gastos efectuados en el Ecuador están gravadas con el 12% del Impuesto al Valor Agregado. Adicionalmente todos los pagos efectuados están sujetos a un retención en la fuente de impuesto a la renta, cuyo porcentaje depende de la naturaleza del pago efectuado.

##### 5. Fondos Disponibles


El saldo de Fondos Disponibles al 31 de diciembre es el siguiente:

	31 de Diciembre de	
	2011	2012
Fondos Disponibles	3,413	2,132
Cuentas Corrientes	22,129	19,754
Depósitos a Plazo	1,367	1,367
	<u>26,909</u>	<u>23,253</u>

##### 6. Cuentas por Cobrar

Las Cuentas por Cobrar al 31 de diciembre presentan los siguientes saldos:

	31 de Diciembre de	
	2011	2012
Cuentas por Cobrar - clientes	27,675	31,161
Provisión para cuentas de dudoso cobro	(277)	(569)
	<u>27,398</u>	<u>30,592</u>



El análisis de las Cuentas por Cobrar por antigüedad de saldos es:

31 de Diciembre de 2012					
	1-30 d	31-60d	61-90 d	> 90d	TOTAL
Cartera Vigente	22,146	349	71	-	22,566
Cartera Vencida	-	-	-	8,026	8,026
	<b>22,146</b>	<b>349</b>	<b>71</b>	<b>8,026</b>	<b>30,592</b>

31 de Diciembre de 2011					
	1-30 d	31-60d	61-90 d	> 90d	TOTAL
Cartera Vigente	11,380	571	678	-	12,629
Cartera Vencida	-	-	-	14,770	14,770
	<b>11,380</b>	<b>571</b>	<b>678</b>	<b>14,770</b>	<b>27,399</b>

## 7. Mobiliario y Equipo

El Saldo de Mobiliario y Equipo al 31 de diciembre de cada año está compuesto por:

	2011	2012
Muebles y Enseres	3,187	3,187
Equipo de Oficina	5,525	5,525
Equipo de Computación	11,216	11,216
Equipos de rastreo	31,129	95,786
Total Mobiliario y Equipo	51,058	115,715
(-) Depreciación Acumulada	(18,309)	(37,443)
<b>TOTAL</b>	<b>32,749</b>	<b>78,272</b>

## 8. Otros Activos


Al 31 de diciembre del 2011 y del 2012 en Otros Activos se registran equipos de rastreo que no están disponibles para la venta y que tampoco están siendo usados por la empresa. La administración de la compañía está evaluando el destino de estos valores.

## 9. Préstamos de Accionistas

Al 31 de diciembre del 2011 y 2012 corresponde a US\$ 132,295. Sobre estos préstamos no se han estipulado plazos ni costo financiero.

## 10. Gastos Generales y Administrativos

Durante el año 2011 y 2012 se registraron los siguientes gastos administrativos:




	2011	2012
Gastos de Personal	42194	45948
Honorarios Profesionales	37024	37354
Depreciaciones y Amortizaciones	14322	19396
Retenciones Asumidas	16144	12765
Otros Gastos	44751	60780
<b>TOTAL</b>	<b>154435</b>	<b>176242</b>


#### 11. Conciliación Tributaria

En el Ecuador las utilidades de las empresas están sujetas al pago del 15% de participación a trabajadores y de Impuesto sobre la Renta (24% en el año 2011 y 23% en el año 2012), este detalle se presenta a continuación:

	2011	2012
Utilidad Contable	18889	17447
15% Participación Trabajadores	2833	2617
Utilidad antes de Impuesto a la Renta	16056	14830
Gastos no Deducibles	16277	29025
Amortización de Pérdidas años anteriores	7822	0
Utilidad Gravable	24511	43855
Porcentaje de Impuesto a la Renta	24%	23%
Impuesto a la Renta	5883	10087
<b>Utilidad Neta</b>	<b>10173</b>	<b>4743</b>

Atentamente,

  
**Enrique Yeaza**  
 GERENTE GENERAL  
 Smartcargo Cia. Ltda.

  
**DOREMA RIVERA**  
 1002495420001  
 Contadora.

