
 SUPERINTENDENCIA DE COMPAÑÍAS	RAZÓN SOCIAL	ITHACA DESIGN S.A.																																																																																																																																				
	DIRECCIÓN																																																																																																																																					
	EXPEDIENTE	152609																																																																																																																																				
	RUC	1791960815001																																																																																																																																				
	AÑO	2009																																																																																																																																				
	FORMULARIO	SC.NEC.152609.2009.2																																																																																																																																				
	NÚMERO DE INGRESO	42391																																																																																																																																				
FECHA DE LA JUNTA QUE APROBÓ LOS ESTADOS FINANCIEROS (DD/MM/AAAA)																																																																																																																																						
ESTADO FINANCIERO BAJO NEC PARA LA SUPERINTENDENCIA DE COMPAÑÍAS																																																																																																																																						
OPERACIONES CON PARTES RELACIONADAS DEL EXTERIOR EN EL EJERCICIO ECONÓMICO																																																																																																																																						
<table border="1"> <thead> <tr> <th>CUENTA</th> <th>CÓDIGO</th> <th>VALOR US\$</th> </tr> </thead> <tbody> <tr> <td>ACTIVO CON PARTES RELACIONADAS DEL EXTERIOR</td> <td>11</td> <td></td> </tr> <tr> <td>PASIVO CON PARTES RELACIONADAS DEL EXTERIOR</td> <td>12</td> <td></td> </tr> <tr> <td>INGRESO CON PARTES RELACIONADAS DEL EXTERIOR</td> <td>13</td> <td></td> </tr> <tr> <td>EGRESO CON PARTES RELACIONADAS DEL EXTERIOR</td> <td>14</td> <td></td> </tr> <tr> <td>TOTAL OPERACIONES CON PARTES RELACIONADAS DEL EXTERIOR</td> <td>15</td> <td></td> </tr> </tbody> </table>			CUENTA	CÓDIGO	VALOR US\$	ACTIVO CON PARTES RELACIONADAS DEL EXTERIOR	11		PASIVO CON PARTES RELACIONADAS DEL EXTERIOR	12		INGRESO CON PARTES RELACIONADAS DEL EXTERIOR	13		EGRESO CON PARTES RELACIONADAS DEL EXTERIOR	14		TOTAL OPERACIONES CON PARTES RELACIONADAS DEL EXTERIOR	15																																																																																																																			
CUENTA	CÓDIGO	VALOR US\$																																																																																																																																				
ACTIVO CON PARTES RELACIONADAS DEL EXTERIOR	11																																																																																																																																					
PASIVO CON PARTES RELACIONADAS DEL EXTERIOR	12																																																																																																																																					
INGRESO CON PARTES RELACIONADAS DEL EXTERIOR	13																																																																																																																																					
EGRESO CON PARTES RELACIONADAS DEL EXTERIOR	14																																																																																																																																					
TOTAL OPERACIONES CON PARTES RELACIONADAS DEL EXTERIOR	15																																																																																																																																					
<table border="1"> <thead> <tr> <th colspan="3">BALANCE GENERAL (NEC 1)</th> <th colspan="3">ESTADO DE RESULTADOS (NEC 1)</th> </tr> <tr> <th>CUENTA</th> <th>CÓDIGO</th> <th>VALOR US\$</th> <th>CUENTA</th> <th>CÓDIGO</th> <th>VALOR US\$</th> </tr> </thead> <tbody> <tr> <td>CAJA - BANCOS</td> <td>311</td> <td>10.258,55</td> <td>VENTAS NETAS LOCALES GRAVADAS CON TARIFA 12%</td> <td>601</td> <td>127.157,74</td> </tr> <tr> <td>INVERSIONES CORRIENTES</td> <td>312</td> <td></td> <td>VENTAS NETAS LOCALES GRAVADAS CON TARIFA 0%</td> <td>602</td> <td></td> </tr> <tr> <td>CUENTAS Y DOCUMENTOS POR COBRAR CLIENTES CORRIENTE RELACIONADOS LOCALES</td> <td>313</td> <td>64.208,61</td> <td>EXPORTACIONES NETAS</td> <td>603</td> <td></td> </tr> <tr> <td>CUENTAS Y DOCUMENTOS POR COBRAR CLIENTES CORRIENTE RELACIONADOS DEL EXTERIOR</td> <td>314</td> <td>5.856,00</td> <td>OTROS INGRESOS PROVENIENTES DEL EXTERIOR</td> <td>604</td> <td></td> </tr> <tr> <td>CUENTAS Y DOCUMENTOS POR COBRAR CLIENTES CORRIENTE NO RELACIONADOS LOCALES</td> <td>315</td> <td></td> <td>RENDIMIENTOS FINANCIEROS</td> <td>605</td> <td></td> </tr> <tr> <td>CUENTAS Y DOCUMENTOS POR COBRAR CLIENTES CORRIENTE NO RELACIONADOS DEL EXTERIOR</td> <td>316</td> <td></td> <td>OTRAS RENTAS GRAVADAS</td> <td>606</td> <td></td> </tr> <tr> <td>OTRAS CUENTAS Y DOCUMENTOS POR COBRAR CORRIENTE RELACIONADOS LOCALES</td> <td>317</td> <td></td> <td>UTILIDAD EN VENTA DE ACTIVOS FIJOS</td> <td>607</td> <td></td> </tr> <tr> <td>OTRAS CUENTAS Y DOCUMENTOS POR COBRAR CORRIENTE RELACIONADOS DEL EXTERIOR</td> <td>318</td> <td></td> <td>DIVIDENDOS PERCIBIDOS LOCALES</td> <td>608</td> <td></td> </tr> <tr> <td>OTRAS CUENTAS Y DOCUMENTOS POR COBRAR CORRIENTE NO RELACIONADOS LOCALES</td> <td>319</td> <td></td> <td>RENTAS EXENTAS PROVENIENTES DE DONACIONES Y APORTACIONES DE RECURSOS PUBLICOS</td> <td>609</td> <td></td> </tr> <tr> <td>OTRAS CUENTAS Y DOCUMENTOS POR COBRAR CORRIENTE NO RELACIONADOS DEL EXTERIOR</td> <td>320</td> <td></td> <td>RENTAS EXENTAS PROVENIENTES DE DONACIONES Y APORTACIONES DE OTRAS LOCALES</td> <td>610</td> <td></td> </tr> <tr> <td>(-) PROVISIÓN CUENTAS INCOBRABLES</td> <td>321</td> <td></td> <td>RENTAS EXENTAS PROVENIENTES DE DONACIONES Y APORTACIONES DEL EXTERIOR</td> <td>611</td> <td></td> </tr> <tr> <td>CRÉDITO TRIBUTARIO A FAVOR (IVA)</td> <td>323</td> <td>10.177,36</td> <td>OTRAS RENTAS EXENTAS</td> <td>612</td> <td></td> </tr> <tr> <td>CRÉDITO TRIBUTARIO A FAVOR (RENTA)</td> <td>324</td> <td></td> <td>VENTAS NETAS DE ACTIVOS FIJOS (INFORMATIVO)</td> <td>691</td> <td></td> </tr> <tr> <td>INVENTARIO DE MATERIA PRIMA</td> <td>325</td> <td></td> <td>INGRESOS POR REEMBOLSO COMO INTERMEDIARIO (INFORMATIVO)</td> <td>692</td> <td></td> </tr> <tr> <td>INVENTARIO DE PRODUCTOS EN PROCESO</td> <td>326</td> <td></td> <td>TOTAL INGRESOS</td> <td>699</td> <td>127.157,74</td> </tr> <tr> <td>INVENTARIO DE SUMINISTROS Y MATERIALES</td> <td>327</td> <td></td> <td>INVENTARIO INICIAL DE BIENES NO PRODUCIDOS POR LA COMPAÑÍA</td> <td>701</td> <td></td> </tr> <tr> <td>INVENTARIO DE PROD. TERM. Y MERCAD. EN ALMACEN</td> <td>328</td> <td>291.225,99</td> <td>COMPRAS NETAS LOCALES DE BIENES NO PRODUCIDOS POR LA COMPAÑÍA</td> <td>702</td> <td></td> </tr> <tr> <td>MERCADERIAS EN TRANSITO</td> <td>329</td> <td></td> <td>IMPORTACIONES DE BIENES NO PRODUCIDOS POR LA COMPAÑÍA</td> <td>703</td> <td></td> </tr> <tr> <td></td> <td></td> <td></td> <td>IMPORTACIONES DE BIENES NO PRODUCIDOS POR LA COMPAÑÍA</td> <td>704</td> <td></td> </tr> <tr> <td></td> <td></td> <td></td> <td>(-) INVENTARIO FINAL DE BIENES NO PRODUCIDOS POR LA COMPAÑÍA</td> <td>705</td> <td></td> </tr> </tbody> </table>			BALANCE GENERAL (NEC 1)			ESTADO DE RESULTADOS (NEC 1)			CUENTA	CÓDIGO	VALOR US\$	CUENTA	CÓDIGO	VALOR US\$	CAJA - BANCOS	311	10.258,55	VENTAS NETAS LOCALES GRAVADAS CON TARIFA 12%	601	127.157,74	INVERSIONES CORRIENTES	312		VENTAS NETAS LOCALES GRAVADAS CON TARIFA 0%	602		CUENTAS Y DOCUMENTOS POR COBRAR CLIENTES CORRIENTE RELACIONADOS LOCALES	313	64.208,61	EXPORTACIONES NETAS	603		CUENTAS Y DOCUMENTOS POR COBRAR CLIENTES CORRIENTE RELACIONADOS DEL EXTERIOR	314	5.856,00	OTROS INGRESOS PROVENIENTES DEL EXTERIOR	604		CUENTAS Y DOCUMENTOS POR COBRAR CLIENTES CORRIENTE NO RELACIONADOS LOCALES	315		RENDIMIENTOS FINANCIEROS	605		CUENTAS Y DOCUMENTOS POR COBRAR CLIENTES CORRIENTE NO RELACIONADOS DEL EXTERIOR	316		OTRAS RENTAS GRAVADAS	606		OTRAS CUENTAS Y DOCUMENTOS POR COBRAR CORRIENTE RELACIONADOS LOCALES	317		UTILIDAD EN VENTA DE ACTIVOS FIJOS	607		OTRAS CUENTAS Y DOCUMENTOS POR COBRAR CORRIENTE RELACIONADOS DEL EXTERIOR	318		DIVIDENDOS PERCIBIDOS LOCALES	608		OTRAS CUENTAS Y DOCUMENTOS POR COBRAR CORRIENTE NO RELACIONADOS LOCALES	319		RENTAS EXENTAS PROVENIENTES DE DONACIONES Y APORTACIONES DE RECURSOS PUBLICOS	609		OTRAS CUENTAS Y DOCUMENTOS POR COBRAR CORRIENTE NO RELACIONADOS DEL EXTERIOR	320		RENTAS EXENTAS PROVENIENTES DE DONACIONES Y APORTACIONES DE OTRAS LOCALES	610		(-) PROVISIÓN CUENTAS INCOBRABLES	321		RENTAS EXENTAS PROVENIENTES DE DONACIONES Y APORTACIONES DEL EXTERIOR	611		CRÉDITO TRIBUTARIO A FAVOR (IVA)	323	10.177,36	OTRAS RENTAS EXENTAS	612		CRÉDITO TRIBUTARIO A FAVOR (RENTA)	324		VENTAS NETAS DE ACTIVOS FIJOS (INFORMATIVO)	691		INVENTARIO DE MATERIA PRIMA	325		INGRESOS POR REEMBOLSO COMO INTERMEDIARIO (INFORMATIVO)	692		INVENTARIO DE PRODUCTOS EN PROCESO	326		TOTAL INGRESOS	699	127.157,74	INVENTARIO DE SUMINISTROS Y MATERIALES	327		INVENTARIO INICIAL DE BIENES NO PRODUCIDOS POR LA COMPAÑÍA	701		INVENTARIO DE PROD. TERM. Y MERCAD. EN ALMACEN	328	291.225,99	COMPRAS NETAS LOCALES DE BIENES NO PRODUCIDOS POR LA COMPAÑÍA	702		MERCADERIAS EN TRANSITO	329		IMPORTACIONES DE BIENES NO PRODUCIDOS POR LA COMPAÑÍA	703					IMPORTACIONES DE BIENES NO PRODUCIDOS POR LA COMPAÑÍA	704					(-) INVENTARIO FINAL DE BIENES NO PRODUCIDOS POR LA COMPAÑÍA	705	
BALANCE GENERAL (NEC 1)			ESTADO DE RESULTADOS (NEC 1)																																																																																																																																			
CUENTA	CÓDIGO	VALOR US\$	CUENTA	CÓDIGO	VALOR US\$																																																																																																																																	
CAJA - BANCOS	311	10.258,55	VENTAS NETAS LOCALES GRAVADAS CON TARIFA 12%	601	127.157,74																																																																																																																																	
INVERSIONES CORRIENTES	312		VENTAS NETAS LOCALES GRAVADAS CON TARIFA 0%	602																																																																																																																																		
CUENTAS Y DOCUMENTOS POR COBRAR CLIENTES CORRIENTE RELACIONADOS LOCALES	313	64.208,61	EXPORTACIONES NETAS	603																																																																																																																																		
CUENTAS Y DOCUMENTOS POR COBRAR CLIENTES CORRIENTE RELACIONADOS DEL EXTERIOR	314	5.856,00	OTROS INGRESOS PROVENIENTES DEL EXTERIOR	604																																																																																																																																		
CUENTAS Y DOCUMENTOS POR COBRAR CLIENTES CORRIENTE NO RELACIONADOS LOCALES	315		RENDIMIENTOS FINANCIEROS	605																																																																																																																																		
CUENTAS Y DOCUMENTOS POR COBRAR CLIENTES CORRIENTE NO RELACIONADOS DEL EXTERIOR	316		OTRAS RENTAS GRAVADAS	606																																																																																																																																		
OTRAS CUENTAS Y DOCUMENTOS POR COBRAR CORRIENTE RELACIONADOS LOCALES	317		UTILIDAD EN VENTA DE ACTIVOS FIJOS	607																																																																																																																																		
OTRAS CUENTAS Y DOCUMENTOS POR COBRAR CORRIENTE RELACIONADOS DEL EXTERIOR	318		DIVIDENDOS PERCIBIDOS LOCALES	608																																																																																																																																		
OTRAS CUENTAS Y DOCUMENTOS POR COBRAR CORRIENTE NO RELACIONADOS LOCALES	319		RENTAS EXENTAS PROVENIENTES DE DONACIONES Y APORTACIONES DE RECURSOS PUBLICOS	609																																																																																																																																		
OTRAS CUENTAS Y DOCUMENTOS POR COBRAR CORRIENTE NO RELACIONADOS DEL EXTERIOR	320		RENTAS EXENTAS PROVENIENTES DE DONACIONES Y APORTACIONES DE OTRAS LOCALES	610																																																																																																																																		
(-) PROVISIÓN CUENTAS INCOBRABLES	321		RENTAS EXENTAS PROVENIENTES DE DONACIONES Y APORTACIONES DEL EXTERIOR	611																																																																																																																																		
CRÉDITO TRIBUTARIO A FAVOR (IVA)	323	10.177,36	OTRAS RENTAS EXENTAS	612																																																																																																																																		
CRÉDITO TRIBUTARIO A FAVOR (RENTA)	324		VENTAS NETAS DE ACTIVOS FIJOS (INFORMATIVO)	691																																																																																																																																		
INVENTARIO DE MATERIA PRIMA	325		INGRESOS POR REEMBOLSO COMO INTERMEDIARIO (INFORMATIVO)	692																																																																																																																																		
INVENTARIO DE PRODUCTOS EN PROCESO	326		TOTAL INGRESOS	699	127.157,74																																																																																																																																	
INVENTARIO DE SUMINISTROS Y MATERIALES	327		INVENTARIO INICIAL DE BIENES NO PRODUCIDOS POR LA COMPAÑÍA	701																																																																																																																																		
INVENTARIO DE PROD. TERM. Y MERCAD. EN ALMACEN	328	291.225,99	COMPRAS NETAS LOCALES DE BIENES NO PRODUCIDOS POR LA COMPAÑÍA	702																																																																																																																																		
MERCADERIAS EN TRANSITO	329		IMPORTACIONES DE BIENES NO PRODUCIDOS POR LA COMPAÑÍA	703																																																																																																																																		
			IMPORTACIONES DE BIENES NO PRODUCIDOS POR LA COMPAÑÍA	704																																																																																																																																		
			(-) INVENTARIO FINAL DE BIENES NO PRODUCIDOS POR LA COMPAÑÍA	705																																																																																																																																		


INVENTARIO REPUESTOS, HERRAMIENTAS Y ACCESORIOS	330		INVENTARIO INICIAL DE MATERIA PRIMA	706	
ACTIVOS PAGADOS POR ANTICIPADO	331		COMPRAS NETAS LOCALES DE MATERIA PRIMA	707	10.183,29
OTROS ACTIVOS CORRIENTES	332		IMPORTACIONES DE MATERIA PRIMA	708	
TOTAL ACTIVO CORRIENTE	339	381.726,51	(-) INVENTARIO FINAL DE MATERIA PRIMA	709	
INMUEBLES (EXCEPTO TERRENOS)	341	26.411,26	INVENTARIO INICIAL DE PRODUCTOS EN PROCESO	710	
NAVES, AERONAVES, BARCAZAS Y SIMILARES	342		(-) INVENTARIO FINAL DE PRODUCTOS EN PROCESO	711	
MUEBLES Y ENSERES	343	2.210,27	INVENTARIO INICIAL PRODUCTOS TERMINADOS	712	
MAQUINARIA, EQUIPO E INSTALACIONES	344	716.703,81	(-) INVENTARIO FINAL DE PRODUCTOS TERMINADOS	713	
EQUIPO DE COMPUTACIÓN Y SOFTWARE	345	5.000,00	SUELDOS, SALARIOS Y DEMAS REMUNER Q CONSTITUYEN MATERIA GRAVADA DEL IESS	715	1.822,77
VEHICULOS, EQUIPO DE TRANSPORTE Y CAMINERO MOVIL	346	17.312,50	SUELDOS, SALARIOS Y DEMAS REMUNER Q CONSTITUYEN MATERIA GRAVADA DEL IESS	716	
OTROS ACTIVOS FIJOS	347		BENEF SOCIALES, INDEMNIZ Y OTRAS REMUNERA Q NO CONSTIT MATERIA GRAV DEL IESS	717	
(-) DEPRECIACION ACUMULADA ACTIVO FIJO	348	-57.459,99	BENEF SOCIALES, INDEMNIZ Y OTRAS REMUNERA Q NO CONSTIT MATERIA GRAV DEL IESS	718	
TERRENOS	349		APORTE A LA SEGURIDAD SOCIAL (INCLUYE FONDO DE RESERVA)	719	
OBRAS EN PROCESO	350		APORTE A LA SEGURIDAD SOCIAL (INCLUYE FONDO DE RESERVA)	720	
TOTAL ACTIVO FIJOS	369	710.177,85	HONORARIOS PROFESIONALES Y DIETAS	721	8.798,17
MARCAS, PATENTES, DERECHOS DE LLAVE Y OTROS SIMILARES	371		HONORARIOS PROFESIONALES Y DIETAS	722	10.632,19
GASTOS DE ORGANIZACION Y CONSTITUCION	373		HONORARIOS A EXTRANJEROS POR SERVICIOS OCASIONALES	723	
GASTOS DE INVESTIGACION EXPLORACION Y SIMILARES	375		HONORARIOS A EXTRANJEROS POR SERVICIOS OCASIONALES	724	
OTROS ACTIVOS DIFERIDOS	377	138.361,27	ARRENDAMIENTO DE INMUEBLES	725	
(-) AMORTIZACION ACUMULADA	378	-1.022,70	ARRENDAMIENTO DE INMUEBLES	726	
TOTAL ACTIVO DIFERIDO	379	137.338,57	MANTENIMIENTO Y REPARACIONES	727	
INVERSIONES LARGO PLAZO ACCIONES Y PARTICIPACIONES	381		MANTENIMIENTO Y REPARACIONES	728	
INVERSIONES LARGO PLAZO OTRAS	382		COMBUSTIBLES	729	
CUENTAS Y DOCUMENTOS POR COBRAR CLIENTES LARGO PLAZO RELACIONADOS LOCALES	383		PROMOCION Y PUBLICIDAD	730	
CUENTAS Y DOCUMENTOS POR COBRAR CLIENTES LARGO PLAZO RELACIONADOS DEL EXTERIOR	384		PROMOCION Y PUBLICIDAD	731	
CUENTAS Y DOCUMENTOS POR COBRAR CLIENTES LARGO PLAZO NO RELACIONADOS LOCALES	385		PROMOCION Y PUBLICIDAD	732	
CTAS Y DOCUMENTOS POR COBRAR CLIENTES LARGO PLAZO NO RELACIONADOS DEL EXTERIOR	386		SUMINISTROS Y MATERIALES	733	55.697,28
OTRAS CUENTAS Y DOCUMENTOS POR COBRAR LARGO PLAZO RELACIONADOS LOCALES	387		SUMINISTROS Y MATERIALES	734	
OTRAS CUENTAS Y DOCUMENTOS POR COBRAR LARGO PLAZO RELACIONADOS DEL EXTERIOR	388		TRANSPORTE	735	
OTRAS CUENTAS Y DOCUMENTOS POR COBRAR LARGO PLAZO NORELACIONADOS LOCALES	389		TRANSPORTE	736	
OTRAS CUENTAS Y DOCUMENTOS POR COBRAR LARGO PLAZO NORELACIONADOS DEL EXTERIOR	390		PROVISIONES PARA JUBILACION PATRONAL	737	
(-) PROVISION CUENTAS INCOBRABLES	391		PROVISIONES PARA JUBILACION PATRONAL	738	
OTROS ACTIVOS LARGO PLAZO	392	346,02	PROVISIONES PARA DESAHUCIO	739	
			PROVISIONES PARA DESAHUCIO	740	
			PROVISIONES PARA CUENTAS INCOBRABLES	742	
			PROVISIONES OTRAS PROVISIONES	743	


TOTAL ACTIVOS LARGO PLAZO	397	346,02	PROVISIONES OTRAS PROVISIONES	744	
TOTAL DEL ACTIVO	399	1.229.588,95	ARRENDAMIENTO MERCANTIL LOCAL	745	
CUENTAS Y DOCUMENTOS POR PAGAR PROVEEDORES CORRIENTE RELACIONADOS LOCALES	411	104.203,62	ARRENDAMIENTO MERCANTIL LOCAL	746	
CUENTAS Y DOCUMENTOS POR PAGAR PROVEEDORES CORRIENTE RELACIONADOS DEL EXTERIOR	412		ARRENDAMIENTO MERCANTIL DEL EXTERIOR	747	
CUENTAS Y DOCUMENTOS POR PAGAR PROVEEDORES CORRIENTE NORELACIONADOS LOCALES	413		ARRENDAMIENTO MERCANTIL DEL EXTERIOR	748	
CUENTAS Y DOCUMENTOS POR PAGAR PROVEEDORES CORRIENTE NORELACIONADOS DEL EXTERIOR	414		COMISIONES LOCAL	749	
OBLIGACIONES CON INSTITUCIONES FINANCIERAS - CORRIENTE LOCALES	415		COMISIONES LOCAL	750	
OBLIGACIONES CON INSTITUCIONES FINANCIERAS - CORRIENTE DEL EXTERIOR	416		COMISIONES DEL EXTERIOR	751	
PRESTAMOS DE ACCIONISTAS LOCALES	417		COMISIONES DEL EXTERIOR	752	
PRESTAMOS DE ACCIONISTAS DEL EXTERIOR	418		INTERESES BANCARIOS LOCAL	753	
OTRAS CUENTAS Y DOCUMENTOS POR PAGAR CORRIENTE RELACIONADOS LOCALES	419		INTERESES BANCARIOS LOCAL	754	
OTRAS CUENTAS Y DOCUMENTOS POR PAGAR CORRIENTE DEL EXTERIOR	420		INTERESES BANCARIOS DEL EXTERIOR	755	
OTRAS CUENTAS Y DOCUMENTOS POR PAGAR CORRIENTE NO RELACIONADOS LOCALES	421		INTERESES BANCARIOS DEL EXTERIOR	756	
OTRAS CUENTAS Y DOCUMENTOS POR PAGAR CORRIENTE DEL EXTERIOR	422		INTERESES PAGADOS A TERCEROS RELACIONADOS LOCAL	757	17.855,17
IMPUESTO A LA RENTA POR PAGAR DEL EJERCICIO	423		INTERESES PAGADOS A TERCEROS RELACIONADOS LOCAL	758	
PARTICIPACION TRABAJADORES POR PAGAR DEL EJERCICIO	424		INTERESES PAGADOS A TERCEROS RELACIONADOS DEL EXTERIOR	759	
TRANSFERENCIAS CASA MATRIZ Y SUCURSALES (del exterior)	425		INTERESES PAGADOS A TERCEROS RELACIONADOS DEL EXTERIOR	760	
CREDITO A MUTUO	426		INTERESES PAGADOS A TERCEROS NO RELACIONADOS LOCAL	761	
OBLIGACIONES EMITIDAS CORTO PLAZO	427		INTERESES PAGADOS A TERCEROS NO RELACIONADOS LOCAL	762	
PROVISIONES	428		INTERESES PAGADOS A TERCEROS NO RELACIONADOS DEL EXTERIOR	763	
TOTAL PASIVO CORRIENTE	439	104.203,62	INTERESES PAGADOS A TERCEROS NO RELACIONADOS DEL EXTERIOR	764	
CUENTAS Y DOCUMENTOS POR PAGAR PROVEEDORES LARGO PLAZO RELACIONADOS LOCALES	441	1.029.222,13	PERDIDA EN VENTA DE ACTIVOS RELACIONADAS	765	
CUENTAS Y DOCUMENTOS POR PAGAR PROVEEDORES LARGO PLAZO RELACIONADOS DEL EXTERIOR	442		PERDIDA EN VENTA DE ACTIVOS RELACIONADAS	766	
CUENTAS Y DOCUMENTOS POR PAGAR PROVEEDORES LARGO PLAZO NO RELACIONADOS LOCALES	443		PERDIDA EN VENTA DE ACTIVOS NO RELACIONADAS	767	
OTRAS CUENTAS Y DOCUMENTOS POR PAGAR PROVEEDORES LARGO PLAZO NO RELACIONADOS DEL EXTERIOR	444		PERDIDA EN VENTA DE ACTIVOS NO RELACIONADAS	768	
OBLIGACIONES CON INSTITUCIONES FINANCIERAS - LARGO PLAZO LOCALES	445		OTRAS PERDIDAS	769	
OBLIGACIONES CON			OTRAS PERDIDAS	770	
			SEGUROS Y REASEGUROS (PRIMAS Y CESIONES)	771	
			SEGUROS Y REASEGUROS (PRIMAS Y CESIONES)	772	
			GASTOS INDIRECTOS ASIGNADOS DESDE EL EXTERIOR POR PARTES RELACIONADAS	773	
			GASTOS INDIRECTOS ASIGNADOS DESDE EL EXTERIOR POR PARTES RELACIONADAS	774	
			GASTOS DE GESTION	775	
			IMPUESTOS, CONTRIBUCIONES Y OTROS	776	122,40
			GASTOS DE VIAJE	777	
			GASTOS DE VIAJE	778	
			IVA QUE SE CARGA AL COSTO O GASTO	779	

INSTITUCIONES FINANCIERAS - LARGO PLAZO DEL EXTERIOR	446		IVA QUE SE CARGA AL COSTO O GASTO	780	
PRESTAMOS DE ACCIONISTAS LOCALES	447		DEPRECIACION DE ACTIVOS FIJOS	781	
PRESTAMOS DE ACCIONISTAS DEL EXTERIOR	448		DEPRECIACION DE ACTIVOS FIJOS	782	
OTRAS CUENTAS Y DOCUMENTOS POR PAGAR LARGO PLAZO RELACIONADOS LOCALES	449		DEPRECIACION DE ACTIVOS FIJOS	783	10.770,00
OTRAS CUENTAS Y DOCUMENTOS POR PAGAR LARGO PLAZO RELACIONADOS DEL EXTERIOR	450		DEPRECIACION DE ACTIVOS FIJOS	784	
OTRAS CUENTAS Y DOCUMENTOS POR PAGAR LARGO PLAZO NO RELACIONADOS LOCALES	451		AMORTIZACIONES	785	
OTRAS CUENTAS Y DOCUMENTOS POR PAGAR LARGO PLAZO NO RELACIONADOS DEL EXTERIOR	452		AMORTIZACIONES	786	
TRANSFERENCIAS CASA MATRIZ Y SUCURSALES (del exterior)	453		SERVICIOS PUBLICOS	787	
CREDITO A MUTUO	454		SERVICIOS PUBLICOS	788	
OBLIGACIONES EMITIDAS LARGO PLAZO	455		PAGOS POR OTROS SERVICIOS	789	4.029,80
PROVISIONES PARA JUBILACION PATRONAL	456		PAGOS POR OTROS SERVICIOS	790	
PROVISIONES PARA DESAHUCIO	457		PAGOS POR OTROS BIENES	791	
OTRAS PROVISIONES	458		PAGOS POR OTROS BIENES	792	180,00
TOTAL PASIVO LARGO PLAZO	469	1.029.222,13	BAJA DE INVENTARIO (INFORMATIVO)	794	
PASIVOS DIFERIDOS	479		TOTAL COSTOS	797	109.156,28
OTROS PASIVOS	489		TOTAL GASTOS	798	10.934,59
TOTAL DEL PASIVO	499	1.133.425,75	TOTAL COSTOS Y GASTOS	799	120.090,87
CAPITAL SUSCRITO Y/O ASIGNADO	501	800,00	UTILIDAD ANTES DE PARTICIPACIÓN A TRABAJADORES E IMPUESTO A LA RENTA	801	7.066,87
(-) CAP. SUSC. NO PAGADO, ACCIONES EN TESORERIA	503		PÉRDIDA	802	0,00
APORTES DE SOCIOS O ACCIONISTAS PARA FUTURA CAPITALIZACION	505	158.038,67	(-) PARTICIPACIÓN A TRABAJADORES	811	
RESERVA LEGAL	507		GANANCIA (PÉRDIDA) ANTES DE IMPUESTOS	815	7.066,87
OTRAS RESERVAS	509		(-) IMPUESTO A LA RENTA	820	
UTILIDAD NO DISTRIBUIDA EJERCICIOS ANTERIORES	513	162,51	UTILIDAD (PÉRDIDA) DEL EJERCICIO	850	7.066,87
(-) PÉRDIDA ACUMULADA EJERCICIOS ANTERIORES	515	-69.904,88			
UTILIDAD DEL EJERCICIO	517	7.066,88			
(-) PERDIDA DEL EJERCICIO	519				
TOTAL PATRIMONIO NETO	598	96.163,20			
TOTAL PASIVO Y PATRIMONIO	599	1.229.588,95			

 SUPERINTENDENCIA DE COMPAÑÍAS
23 SET. 2011

DECLARO QUE LOS DATOS QUE CONSTAN EN ESTOS ESTADOS FINANCIEROS SON EXACTOS Y VERDADEROS.
LOS ESTADOS FINANCIEROS ESTÁN ELABORADOS BAJO NORMAS ECUATORIANAS DE CONTABILIDAD


FIRMA DEL REPRESENTANTE LEGAL
NOMBRE: Francisco Graciameth
C/RUC: 170567500-5


FIRMA DEL CONTADOR
NOMBRE: Daniel Esrobor
RUC: 0401110291