

FORMULARIO DECLARACIÓN DEL IMPUESTO A LA RENTA Y PRESENTACIÓN

101

DE BALANCES FORMULARIO ÚNICO SOCIEDADES Y

No. FORMULARIO

Resolución No.

ESTABLECIMIENTOS PERMANENTES

17293088

NAC-DGER2008-1520

100 IDENTIFICACIÓN DE LA DECLARACIÓN

(O)ORIGINAL - (S)SUSTITUTIVA

031 O

AÑO 102 2008

No. FORMULARIO QUE SUSTITUYE

104

200 IDENTIFICACIÓN DEL SUJETO PASIVO

EXPEDIENTE

203 152502

RUC 201 1791956079001

202 LISTOSGROUP S.A.

OPERACIONES CON PARTES RELACIONADAS DEL EXTERIOR EN EL EJERCICIO FISCAL (INFORMATIVO)

Activo con partes relacionadas del exterior	011	0	Ingreso con partes relacionadas del exterior	013	0
Pasivo con partes relacionadas del exterior	012	0	Egreso con partes relacionadas del exterior	014	0
TOTAL OPERACIONES CON PARTES RELACIONADAS DEL EXTERIOR (011 + 012 + 013 + 014)				015	0

ESTADO DE SITUACIÓN

ESTADO DE RESULTADOS

ACTIVO

INGRESOS

ACTIVO CORRIENTE

Ventas netas locales gravadas con tarifa 12%

601 276,223.65

Caja, bancos

311 0

Ventas netas locales gravadas con tarifa 0%

602 0

Inversiones corrientes

312 0

Exportaciones netas

603 0

Cuentas y documentos por cobrar clientes - corriente

Otros ingresos provenientes del exterior

604 0

Relacionados / Locales

313 0

Rendimientos financieros

605 0

Relacionados / Del exterior

314 0

Otras rentas gravadas

606 5,480.65

No relacionados / Locales

315 9,772.61

Utilidad en venta de activos fijos

607 221.28

No relacionados / Del exterior

316 0

Dividendos y utilidades de las empresas locales

608 0

Otras cuentas y documentos por cobrar - corriente

Rentas exentas provenientes de donaciones y aportaciones

609 0

Relacionados / Locales

317 0

De recursos públicos

610 0

Relacionados / Del exterior

318 0

De otras locales

611 0

No relacionados / Locales

319 15,723.86

Del exterior

612 0

No relacionados / Del exterior

320 0

Otras rentas exentas

612 0

(-) Provisión cuentas incobrables

321 977.26

TOTAL INGRESOS (Sumar del 601 al 612)

699 281,925.58

Crédito tributario a favor del sujeto pasivo (IVA)

323 778.03

Crédito tributario a favor del sujeto pasivo (RENTA)

324 16,917.72

Ventas netas de activos fijos (informativo)

691 0

Inventario de materia prima

325 0

Ingresos por reembolso como intermediario (informativo)

692 0

Inventario de productos en proceso

326 0

Inventario de suministros y materiales

327 0

Inventario de prod. terminados y mercad. en almacén

328 0

Mercaderías en tránsito

329 0

Inventario repuestos, herramientas y accesorios

330 0

Inventario inicial de bienes no producidos por


Activos no producidos por el sujeto pasivo

334 0

COSTOS Y GASTOS


COSTO

GASTO



Activos pagados por anticipado	331	<input type="text" value="0"/>	el sujeto pasivo	701	<input type="text" value="0"/>
Otros activos corrientes	332	<input type="text" value="0"/>	Compras netas locales de bienes no producidos por		
TOTAL ACTIVO CORRIENTE	339	<input type="text" value="42,214.96"/>	el sujeto pasivo	702	<input type="text" value="0"/>
ACTIVO FIJO			Importaciones de bienes no producidos por		
Inmuebles (excepto terrenos)	341	<input type="text" value="0"/>	el sujeto pasivo	703	<input type="text" value="0"/>
Naves, aeronaves, barcas y similares	342	<input type="text" value="0"/>	(-) Inventario final de bienes no producidos por	704	<input type="text" value="0"/>
Muebles y enseres	343	<input type="text" value="2,112.5"/>	el sujeto pasivo	705	<input type="text" value="0"/>
Maquinaria, equipo e instalaciones	344	<input type="text" value="0"/>	Inventario inicial de materia prima	706	<input type="text" value="0"/>
Equipo de computación y software	345	<input type="text" value="2,500"/>	Compras netas locales de materia prima	707	<input type="text" value="0"/>
Vehículos, equipo de transporte y caminero móvil	346	<input type="text" value="0"/>	Importaciones de materia prima	708	<input type="text" value="0"/>
Otros activos fijos	347	<input type="text" value="0"/>	(-) Inventario final de materia prima	709	<input type="text" value="0"/>
(-) Depreciación acumulada activo fijo	348	<input type="text" value="2,489.91"/>	Inventario inicial de productos en proceso	710	<input type="text" value="0"/>
Terrenos	349	<input type="text" value="0"/>	(-) Inventario final de productos en proceso	711	<input type="text" value="0"/>
Obras en proceso	350	<input type="text" value="0"/>	Inventario inicial de productos terminados	712	<input type="text" value="0"/>
TOTAL ACTIVO FIJOS	359	<input type="text" value="2,122.59"/>	(-) Inventario final de productos terminados	713	<input type="text" value="0"/>
ACTIVO DIFERIDO (INTANGIBLE)			Sueldos, salarios y demás remuneraciones que		
Marcas, patentes, derechos de llave y otros similares	371	<input type="text" value="0"/>	constituyen materia gravada del IESS	715	<input type="text" value="168,666.73"/>
Gastos de organización y constitución	373	<input type="text" value="800"/>	Beneficios sociales, indemnizaciones y otras remuneraciones	716	<input type="text" value="14,558.39"/>
Gastos de investigación, exploración y similares	375	<input type="text" value="0"/>	que no constituyen materia gravada del IESS	717	<input type="text" value="41,454.19"/>
Otros activos diferidos	377	<input type="text" value="0"/>	Aporte a la seguridad social (incluye fondo de reserva)	718	<input type="text" value="34,763.54"/>
(-) Amortización acumulada	378	<input type="text" value="626.51"/>	Honorarios profesionales y dietas	719	<input type="text" value="456.78"/>
TOTAL ACTIVO DIFERIDO	379	<input type="text" value="173.49"/>	Honorarios a extranjeros por servicios ocasionales	720	<input type="text" value="1,824.53"/>
ACTIVO LARGO PLAZO			Arrendamiento de inmuebles	721	<input type="text" value="1,871.4"/>
Inversiones largo plazo / Acciones y participaciones	381	<input type="text" value="0"/>	Mantenimiento y reparaciones	722	<input type="text" value="0"/>
Inversiones largo plazo / Otras	382	<input type="text" value="0"/>	Combustibles	723	<input type="text" value="6,000"/>
Cuentas y documentos por cobrar clientes - largo plazo	383	<input type="text" value="0"/>	Promoción y publicidad	724	<input type="text" value="4,586.53"/>
Relacionados / Locales	384	<input type="text" value="0"/>	Suministros y materiales	725	<input type="text" value="0"/>
Relacionados / Del exterior	385	<input type="text" value="0"/>	Transporte	726	<input type="text" value="132"/>
No relacionados / Locales	386	<input type="text" value="0"/>	Provisión / Para sueldos y salarios	727	<input type="text" value="641.5"/>
No relacionados / Del exterior	387	<input type="text" value="0"/>	Provisión / Para sueldos y salarios	728	<input type="text" value="0"/>
Otras cuentas y documentos por cobrar - largo plazo	388	<input type="text" value="0"/>	Provisión / Para sueldos y salarios	729	<input type="text" value="0"/>
Relacionados / Locales	389	<input type="text" value="0"/>	Provisión / Para sueldos y salarios	730	<input type="text" value="0"/>
Relacionados / Del exterior	390	<input type="text" value="0"/>	Arrendamiento mercantil / Del exterior	731	<input type="text" value="0"/>
No relacionados / Locales	391	<input type="text" value="0"/>	Comisiones / Local	732	<input type="text" value="0"/>
No relacionados / Del exterior	392	<input type="text" value="0"/>	Comisiones / Del exterior	733	<input type="text" value="0"/>
(-) Provisión cuentas incobrables	393	<input type="text" value="0"/>	Intereses bancarios	734	<input type="text" value="0"/>
Otros activos largo plazo	394	<input type="text" value="0"/>	Local	735	<input type="text" value="0"/>
TOTAL ACTIVO LARGO PLAZO	395	<input type="text" value="0"/>	Del exterior	736	<input type="text" value="0"/>
TOTAL DEL ACTIVO (339 + 359 + 379 + 395)	399	<input type="text" value="44,511.04"/>		737	<input type="text" value="0"/>
PASIVO			Intereses pagados a terceros	738	<input type="text" value="0"/>
PASIVO CORRIENTE			Relacionados / Local	739	<input type="text" value="0"/>
Cuentas y documentos por pagar proveedores - corriente			Relacionados / Del exterior	740	<input type="text" value="0"/>
Relacionados / Locales	411	<input type="text" value="0"/>	No relacionados / Local	741	<input type="text" value="0"/>
			No relacionados / Del exterior	742	<input type="text" value="0"/>

Relacionados / Del exterior	412	<input type="text" value="0"/>	No relacionados / Del exterior	763	<input type="text" value="0"/>	764	<input type="text" value="0"/>
No relacionados / Locales	413	<input type="text" value="1,888.86"/>	Pérdida en venta de activos / Relacionadas	765	<input type="text" value="0"/>	766	<input type="text" value="0"/>
No relacionados / Del exterior	414	<input type="text" value="0"/>	Pérdida en venta de activos / No relacionadas	767	<input type="text" value="0"/>	768	<input type="text" value="0"/>
Obligaciones con instituciones financieras - corriente			Otras pérdidas	769	<input type="text" value="0"/>	770	<input type="text" value="0"/>
Locales	415	<input type="text" value="1,935.7"/>	Seguros y reaseguros (primas y cesiones)	771	<input type="text" value="3,478.38"/>	772	<input type="text" value="18,272.78"/>
Del exterior	416	<input type="text" value="0"/>	Gastos indirectos asignados desde el exterior				
Préstamos de accionistas / Locales	417	<input type="text" value="0"/>	por partes relacionadas	773	<input type="text" value="0"/>	774	<input type="text" value="0"/>
Préstamos de accionistas / Del exterior	418	<input type="text" value="0"/>	Gastos de gestión			775	<input type="text" value="0"/>
Otras cuentas y documentos por pagar - corriente			Impuestos, contribuciones y otros			776	<input type="text" value="601.77"/>
Relacionados / Locales	419	<input type="text" value="0"/>	Gastos de viaje	777	<input type="text" value="0"/>	778	<input type="text" value="0"/>
Relacionados / Del exterior	420	<input type="text" value="0"/>	IVA que se carga al costo o gasto	779	<input type="text" value="0"/>	780	<input type="text" value="0"/>
No relacionados / Locales	421	<input type="text" value="8,888.36"/>	Depreciación de activos fijos / Acelerada	781	<input type="text" value="0"/>	782	<input type="text" value="0"/>
No relacionados / Del exterior	422	<input type="text" value="0"/>	Depreciación de activos fijos / No acelerada	783	<input type="text" value="0"/>	784	<input type="text" value="198.39"/>
Impuesto a la renta por pagar del ejercicio	423	<input type="text" value="0"/>	Amortizaciones	785	<input type="text" value="0"/>	786	<input type="text" value="993.24"/>
Participación trabajadores por pagar del ejercicio	424	<input type="text" value="0"/>	Servicios públicos	787	<input type="text" value="0"/>	788	<input type="text" value="196.32"/>
Transferencias casa matriz y sucursales (del exterior)	425	<input type="text" value="0"/>	Pagos por otros servicios	789	<input type="text" value="838.26"/>	790	<input type="text" value="2,949.26"/>
Crédito a mutuo	426	<input type="text" value="0"/>	Pagos por otros bienes	791	<input type="text" value="0"/>	792	<input type="text" value="0"/>
Obligaciones emitidas corto plazo	427	<input type="text" value="0"/>	TOTAL COSTOS	797	<input type="text" value="249,657.88"/>		
Provisiones	428	<input type="text" value="44,693.9"/>	TOTAL GASTOS			798	<input type="text" value="59,776.73"/>
TOTAL PASIVO CORRIENTE	439	<input type="text" value="57,406.82"/>	TOTAL COSTOS Y GASTOS (797 + 798)			799	<input type="text" value="309,434.61"/>
<b>PASIVO LARGO PLAZO</b>							
Cuentas y documentos por pagar proveedores - largo plazo			Baja de inventario (Informativo)			794	<input type="text" value="0"/>
Relacionados / Locales	441	<input type="text" value="0"/>	Pago por reembolso como reembolsante (informativo)			795	<input type="text" value="0"/>
Relacionados / Del exterior	442	<input type="text" value="0"/>	Pago por reembolso como intermediario (informativo)			796	<input type="text" value="0"/>
No relacionados / Locales	443	<input type="text" value="0"/>					
No relacionados / Del exterior	444	<input type="text" value="0"/>					
Obligaciones con instituciones financieras - largo plazo			<b>CONCILIACIÓN TRIBUTARIA</b>				
Locales	445	<input type="text" value="0"/>	UTILIDAD DEL EJERCICIO (799 - 798) mayor a 0)			801	<input type="text" value="0"/>
Del exterior	446	<input type="text" value="0"/>	PERDIDA DEL EJERCICIO (51-639) menor a 0)			802	<input type="text" value="27,509.03"/>
Préstamos de accionistas / Locales	447	<input type="text" value="0"/>	(-) 15% Participación a trabajadores			811	<input type="text" value="0"/>
Préstamos de accionistas / Del exterior	448	<input type="text" value="0"/>	(-) 100% Dividendos y otros componentes (Campo 608)			812	<input type="text" value="0"/>
Otras cuentas y documentos por pagar - largo plazo			(-) 100% Otras rentas (campo 609+610+611+612)			813	<input type="text" value="0"/>
Relacionados / Locales	449	<input type="text" value="0"/>	(+) Gastos no deducibles locales			814	<input type="text" value="128.8"/>
Relacionados / Del exterior	450	<input type="text" value="0"/>	(+) Gastos no deducibles del exterior			815	<input type="text" value="0"/>
No relacionados / Locales	451	<input type="text" value="0"/>	(+) Gastos incurridos para generar ingresos exentos			816	<input type="text" value="0"/>
No relacionados / Del exterior	452	<input type="text" value="0"/>	(+) Participación trabajadores atribuibles a ingresos exentos			817	<input type="text" value="0"/>
Transferencias casa matriz y sucursales (del exterior)	453	<input type="text" value="0"/>	(-) Amortización pérdidas tributarias de años anteriores			818	<input type="text" value="0"/>
Crédito a mutuo	454	<input type="text" value="0"/>	(-) Deducciones por leyes especiales			819	<input type="text" value="0"/>
Obligaciones emitidas largo plazo	455	<input type="text" value="0"/>	(+) Ajuste por precios de transferencia			820	<input type="text" value="0"/>
Provisiones para jubilación patronal	456	<input type="text" value="0"/>	(-) Deducción por incremento neto de empleados			821	<input type="text" value="0"/>
Provisiones para desahucio	457	<input type="text" value="0"/>	(-) Deducción por pago a trabajadores con discapacidad			822	<input type="text" value="0"/>
Otras provisiones	458	<input type="text" value="0"/>					
TOTAL PASIVO LARGO PLAZO	469	<input type="text" value="0"/>					



Pasivos diferidos	479	<input type="text" value="0"/>	UTILIDAD GRAVABLE	829	<input type="text" value="0"/>
Otros pasivos	489	<input type="text" value="0"/>	PÉRDIDA	839	<input type="text" value="27,380.23"/>
TOTAL DEL PASIVO (439 + 469 + 479 + 489)	499	<input type="text" value="57,406.82"/>			

<b>PATRIMONIO NETO</b>			Utilidad a reinvertir y capitalizar	841	<input type="text" value="0"/>
Capital suscrito y/o asignado	501	<input type="text" value="10,000"/>	Saldo utilidad gravable	842	<input type="text" value="0"/>
(-) Capital suscrito no pagado, acciones en tesorería	503	<input type="text" value="0"/>	Total impuesto causado	849	<input type="text" value="0"/>
Aportes de socios o accionistas para futura capitalización	505	<input type="text" value="0"/>	(-) Anticipo pagado	851	<input type="text" value="0"/>
Reserva legal	507	<input type="text" value="1,005.59"/>	(-) Retenciones en la fuente realizadas en el ejercicio fiscal	852	<input type="text" value="0"/>
Otras reservas	509	<input type="text" value="0"/>	(-) Retenciones por dividendos anticipados	853	<input type="text" value="0"/>
Utilidad no distribuida ejercicios anteriores	513	<input type="text" value="3,607.66"/>	(-) Retenciones por ingresos provenientes del exterior	854	<input type="text" value="0"/>
(-) Pérdida acumulada ejercicios anteriores	515	<input type="text" value="0"/>	(-) Crédito tributario de años anteriores	855	<input type="text" value="0"/>
Utilidad del ejercicio	517	<input type="text" value="0"/>	(-) Exoneración por leyes especiales	856	<input type="text" value="0"/>
(-) Pérdida del ejercicio	519	<input type="text" value="27,509.03"/>	<b>IMPUESTO A LA RENTA A PAGAR</b>	859	<input type="text" value="0"/>
TOTAL PATRIMONIO NETO	598	<input type="text" value="0"/>	<b>SALDO A FAVOR DEL CONTRIBUYENTE</b>	869	<input type="text" value="0"/>
TOTAL PASIVO Y PATRIMONIO	599	<input type="text" value="44,511.04"/>	Anticipo próximo año (fórmula)	879	<input type="text" value="0"/>

Pago previo (informativo)

890

DETALLE DE IMPUTACIÓN AL PAGO (Para declaraciones sustitutivas)

Impuesto	897	<input type="text" value="0"/>	Interés	898	<input type="text" value="0"/>	Multa	899	<input type="text" value="0"/>
----------	-----	--------------------------------	---------	-----	--------------------------------	-------	-----	--------------------------------

VALORES A PAGAR Y FORMA DE PAGO (Luego de imputación al pago en declaraciones sustitutivas)

Total impuesto a pagar (859 - 897)

902

Interés por mora

903

Multas

904

TOTAL PAGADO (902 + 903 + 904)

999

Mediante cheque, débito bancario, efectivo u otras formas de pago


905

Mediante Compensaciones

906

Mediante Notas de Crédito

907



DETALLE DE NOTAS DE CRÉDITO

N/C No.	908	<input type="text" value="0"/>	N/C No.	910	<input type="text" value="0"/>	N/C No.	912	<input type="text" value="0"/>	N/C No.	914	<input type="text" value="0"/>
Valor USD	909	<input type="text" value="0"/>	Valor USD	911	<input type="text" value="0"/>	Valor USD	913	<input type="text" value="0"/>	Valor USD	915	<input type="text" value="0"/>

DETALLE DE COMPENSACIONES

Resolución No.	916	<input type="text" value="0"/>	Resolución No.	918	<input type="text" value="0"/>
Valor USD	917	<input type="text" value="0"/>	Valor USD	919	<input type="text" value="0"/>

Declaro que los datos proporcionados en este documento son exactos y verdaderos, por lo que asumo la responsabilidad legal que de ella se deriven (Art. 101 de la L.O.R.T.I.)

No. ID REPRESENTANTE LEGAL

198

RUC CONTADOR

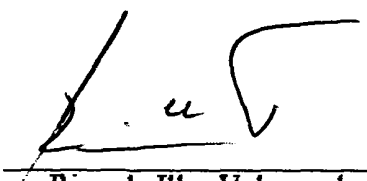
199

FORMA DE PAGO	921	no existe dato
BANCO	922	SERVICIO DE RENTAS INTERNAS

La presente información reposa en la base de datos del SRI, conforme la declaración realizada por el contribuyente

Numero Serial: 870261216466

Fecha Recaudacion: 08/04/2009



**Ricardo Illes Valenzuela**  
**GERENTE GENERAL**



**Milton Masabanda Ochoa**  
**CONTADOR**  
**Reg. Nac. 29130**

Exp. 152502

**SRI****SERVICIO DE RENTAS INTERNAS  
COMPROBANTE ELECTRONICO PARA PAGO**

Identificación de pago	Declaración sin valor a pagar
RUC	1791956079001
CEP#(Número de Serie)	870261216466
Código Impuesto	1021
Impuesto	Renta Sociedades
Tipo de Formulario	101

**RESUMEN DE DATOS**

Razón Social	LISTOSGROUP S.A.
Periodo Fiscal	2008
Fecha de Declaración	08/04/2009
Hora de Declaración	10:45:04 AM
Fecha de Vencimiento	22/04/2009
Fecha Máxima de Pago	08/04/2009

**VALORES A PAGAR**

Total Impuesto a Pagar	\$ 0.00
Intereses por mora	\$ 0.00
Multas	\$ 0.00
Total a Pagar	\$ 0.00

**FORMAS DE PAGO**

Débito Bancario, Efectivo, Cheque	\$ 0.00
Compensaciones	\$ 0.00
Notas de Crédito	\$ 0.00

